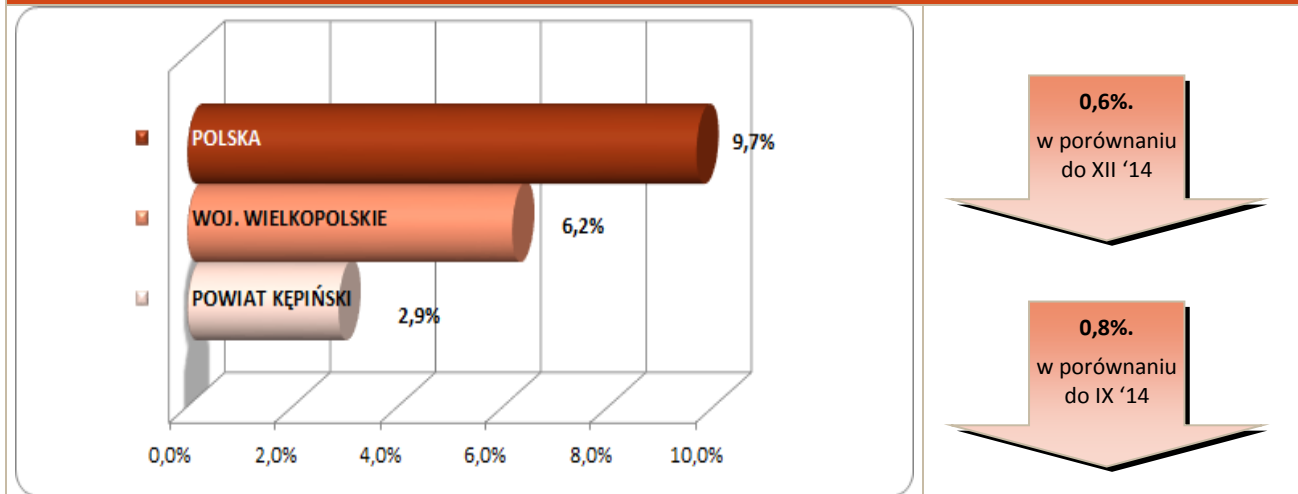


Stopa bezrobocia – dane na koniec września 2015r.



W październiku br. klientami Powiatowego Urzędu Pracy w Kępnie z MiG Kępno było **428** osób, w tym:

- **387** bezrobotnych,
- **12** poszukujących pracy.

Klienci PUP¹ na koniec października 2015r. na tle poszczególnych gmin

Miasto / Gmina	Liczba bezrobotnych										
	Ogółem	w tym									
		+/- od początku roku	Zamieszkał w mieście	Kobiety	+/- od początku roku	Młodzież do 25 roku życia	+/- od początku roku	Długotrwale bezrobotni	+/- od początku roku	Bez prawa do zasiłku	+/- od początku roku
Miasto i Gmina Kępno	387	-95	244	231	-56	86	0	155	-60	324	-54
Gmina Baranów	85	-15	-	56	-11	28	4	26	-10	69	-8
Gmina Bralin	70	-16	-	38	-18	16	-3	22	-18	54	-18
Gmina Łęka Opatowska	55	-16	-	34	-18	21	2	13	-19	45	-13
Gmina Perzów	56	-28	-	29	-18	11	-9	26	-12	47	-34
Gmina Rychtal	60	-19	-	39	-15	9	-5	22	-15	44	-23
Gmina Trzcinnica	58	-12	-	35	-9	20	4	19	-21	46	-13
Ogółem	771	-201	244	462	-145	191	-7	283	-155	629	-163
w tym poszukujących pracy	25										
Razem	796										

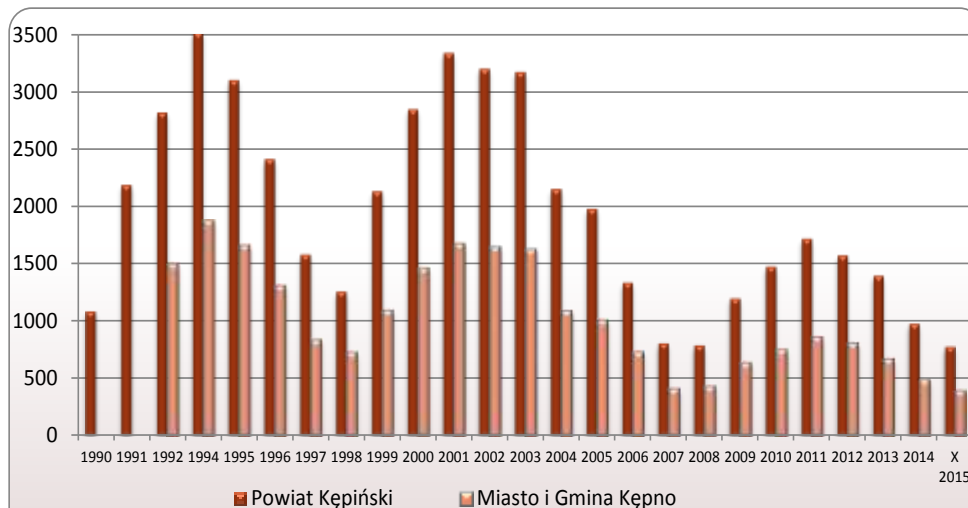
¹ Polska
woj. wielkopolskie

1.539.371 } dane na koniec
94.486 } IX 2015r.

Bezrobocie w latach 1990 – 2015

(do roku 1992 - nie prowadzono statystyk z podziałem na gminy)

w MiG Kępno i powiecie kępińskim



w MiG Kępno

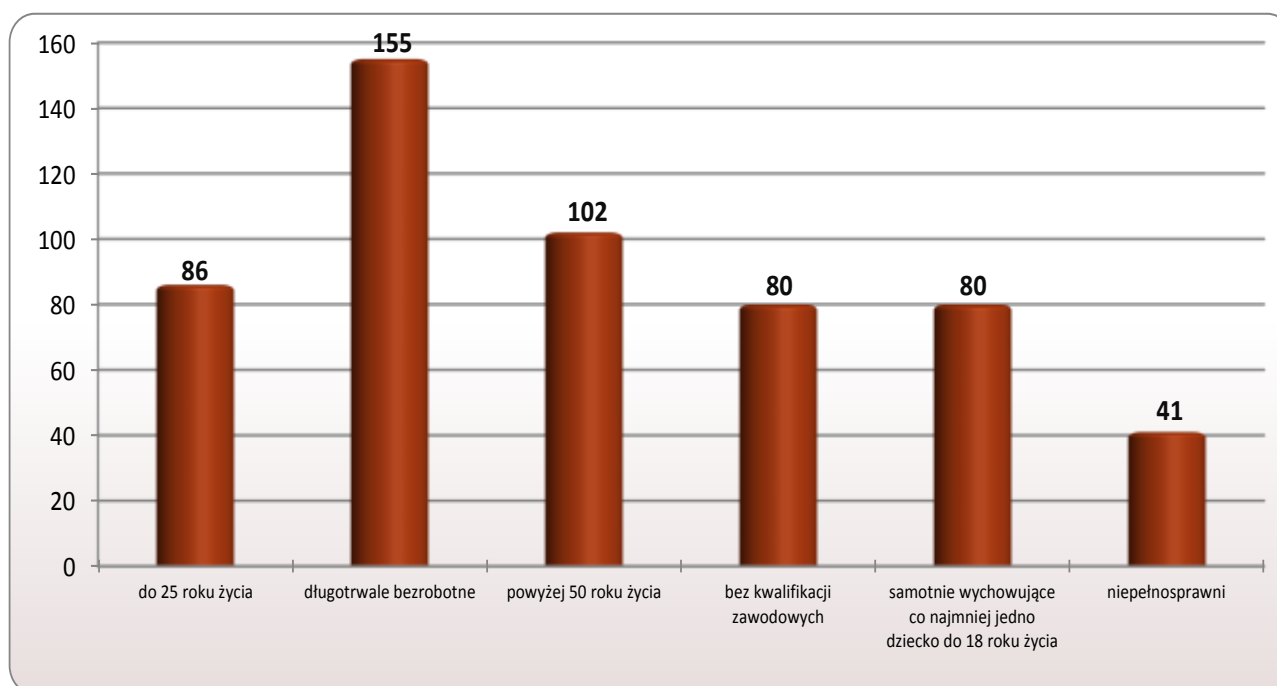
95 os.

w porównaniu
do XII '14

99 os.

w porównaniu
do X '14

Osoby bezrobotne według grup ryzyka na koniec października 2015r.



**Zestawienie statystyczne
udziału bezrobotnych, ruchu bezrobotnych oraz ofert pracy
z terenu MiG Kępno**

	POWIAT	MiG KĘPNO	UDZIAŁ % GMINY DO POWIATU
BEZROBOTNI	771	387	50,2%
KOBIETY	462	231	50,0%
<i>udział do ogółu zarejestrowanych</i>	<i>59,9%</i>	<i>59,69%</i>	
DO 30 ROKU ŻYCIA	306	141	46,1%
<i>udział do ogółu zarejestrowanych</i>	<i>39,7%</i>	<i>36,43%</i>	
W TYM DO 25 ROKU ŻYCIA	191	86	45,0%
<i>udział do ogółu zarejestrowanych</i>	<i>24,8%</i>	<i>22,22%</i>	
DŁUGOTRWALE BEZROBOTNE	283	155	54,8%
<i>udział do ogółu zarejestrowanych</i>	<i>36,7%</i>	<i>40,05%</i>	
ZAMIESZKALI NA WSI	527	143	27,1%
<i>udział do ogółu zarejestrowanych</i>	<i>68,4%</i>	<i>36,95%</i>	
POWYŻEJ 50 ROKU ŻYCIA	196	102	52,0%
<i>udział do ogółu zarejestrowanych</i>	<i>25,4%</i>	<i>26,36%</i>	
BEZ KWALIFIKACJI ZAWODOWYCH	170	80	47,1%
<i>udział do ogółu zarejestrowanych</i>	<i>22,0%</i>	<i>20,67%</i>	
POSIADAJĄCE CO NAJMNIEJ JEDNO DZIECKO DO 6 ROKU ŻYCIA	160	80	50,0%
<i>udział do ogółu zarejestrowanych</i>	<i>20,8%</i>	<i>20,67%</i>	
NIEPEŁNOSPRAWNI	80	41	51,3%
<i>udział do ogółu zarejestrowanych</i>	<i>10,4%</i>	<i>10,59%</i>	
BEZ PRAWA DO ZASIŁKU	629	324	51,5%
<i>udział do ogółu zarejestrowanych</i>	<i>81,6%</i>	<i>83,72%</i>	
ZWOLNIENI Z PRZYCZYN ZAKŁADU PRACY	65	31	47,7%
<i>udział do ogółu zarejestrowanych</i>	<i>8,4%</i>	<i>8,01%</i>	

	POWIAT	MiG KĘPNO		UDZIAŁ % GMINY DO POWIATU	POWIAT	MiG KĘPNO		UDZIAŁ % GMINY DO POWIATU
	styczeń-październik				październik			
NAPŁYW (rejestracja)	1768	846		48%	192	89		46%
<i>bez prawa do zasiłku</i>	1438	708	84%		157	76	85%	
<i>po raz kolejny</i>	1262	633	75%		138	66	74%	
ODPŁYW (wyłączenia)	1969	942		48%	246	121		49%
<i>podjęcie pracy</i>	913	447	47%		125	60	50%	
<i>niepotwierdzenie gotowości</i>	112	54	6%		8	3	2%	
<i>dobrowolna rezygnacja</i>	73	37	4%		4	3	2%	
OFERTY PRACY	2134	929		44%	206	83		40%
<i>z sektora prywatnego</i>	1937	855	92%		183	75	90%	
<i>na stanowiska robotnicze</i>	1779	776	84%		167	72	87%	
<i>dla niepełnosprawnych</i>	71	15	2%		7	3	4%	

Liczba osób zaktywizowanych w ramach aktywnych form przeciwdziałania bezrobociu w październiku 2015

	POWIAT	MiG KĘPNO	UDZIAŁ % GMINY DO POWIATU
Prace interwencyjne	56	34	60,7%
<i>udział do ogółu aktywnych form</i>	<i>9,5%</i>	<i>13,2%</i>	
Roboty publiczne	15	4	26,7%
<i>udział do ogółu aktywnych form</i>	<i>2,6%</i>	<i>1,6%</i>	
Podjęcie działalności gospodarczej	63	35	55,6%
<i>udział do ogółu aktywnych form</i>	<i>10,7%</i>	<i>13,6%</i>	
w tym w ramach bonu na zasiedlenie	0	0	0,0%
<i>udział do ogółu aktywnych form</i>	<i>0,0%</i>	<i>0,0%</i>	
Refundacja kosztów zatrudnienia bezrobotnego	59	29	49,2%
<i>udział do ogółu aktywnych form</i>	<i>10,1%</i>	<i>11,3%</i>	
Praca poza miejscem zamiesz. - bon na zasiedl.	3	1	33,3%
<i>udział do ogółu aktywnych form</i>	<i>0,5%</i>	<i>0,4%</i>	
Podjęcie pracy w ramach bonu zatrudnieniowego	0	0	0,0%
<i>udział do ogółu aktywnych form</i>	<i>0,0%</i>	<i>0,0%</i>	
Podj. pracy w ramach świadc. aktywizacyjnego	0	0	0,0%
<i>udział do ogółu aktywnych form</i>	<i>0,0%</i>	<i>0,0%</i>	
Podj. pracy w ramach grantu na telepracę	0	0	0,0%
<i>udział do ogółu aktywnych form</i>	<i>0,0%</i>	<i>0,0%</i>	
Podj. pracy w ramach refundacji składek ZUS	0	0	0,0%
<i>udział do ogółu aktywnych form</i>	<i>0,0%</i>	<i>0,0%</i>	

Podj. pracy w ramach dofinans. na zatrudn. os. 50+	0	0	0,0%
<i>udział do ogółu aktywnych form</i>	<i>0,0%</i>	<i>0,0%</i>	
Szkolenia	102	43	42,2%
<i>udział do ogółu aktywnych form</i>	<i>17,4%</i>	<i>16,7%</i>	
w tym w ramach bonu szkoleniowego	18	6	33,3%
<i>udział do ogółu aktywnych form</i>	<i>3,1%</i>	<i>2,3%</i>	
Staż	224	100	44,6%
<i>udział do ogółu aktywnych form</i>	<i>38,2%</i>	<i>38,9%</i>	
w tym w ramach bonu stażowego	0	0	0,0%
<i>udział do ogółu aktywnych form</i>	<i>0,0%</i>	<i>0,0%</i>	
Przygotowanie zawodowe dorosłych	0	0	0,0%
<i>udział do ogółu aktywnych form</i>	<i>0,0%</i>	<i>0,0%</i>	
Prace społecznie użyteczne	65	11	16,9%
<i>udział do ogółu aktywnych form</i>	<i>11,1%</i>	<i>4,3%</i>	
w tym w ramach PAI	44	8	18,2%
<i>udział do ogółu aktywnych form</i>	<i>7,5%</i>	<i>3,1%</i>	
Skierowania do agencji zatrudn. - działań aktyw.	0	0	0,0%
<i>udział do ogółu aktywnych form</i>	<i>0,0%</i>	<i>0,0%</i>	
Ogółem	587	257	43,8%