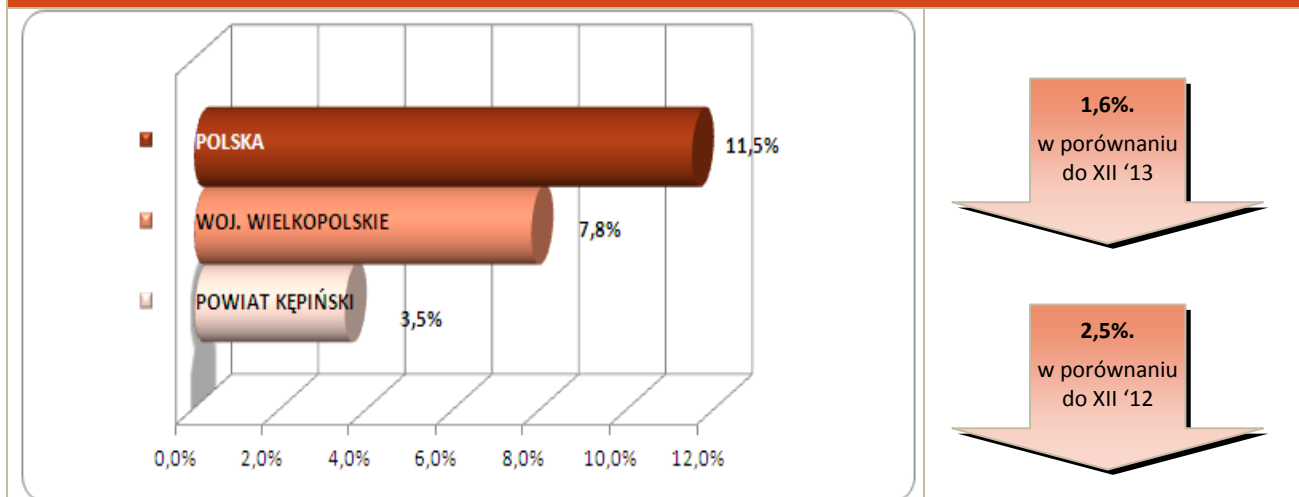


Stopa bezrobocia – dane na koniec grudnia 2014r.



W styczniu br. klientami Powiatowego Urzędu Pracy w Kępnie z **MiG Kępno** były **552** osoby, w tym:

- 534 bezrobotnych,
- 18 poszukujących pracy.

Klienci PUP¹ na koniec stycznia 2015r. na tle poszczególnych gmin

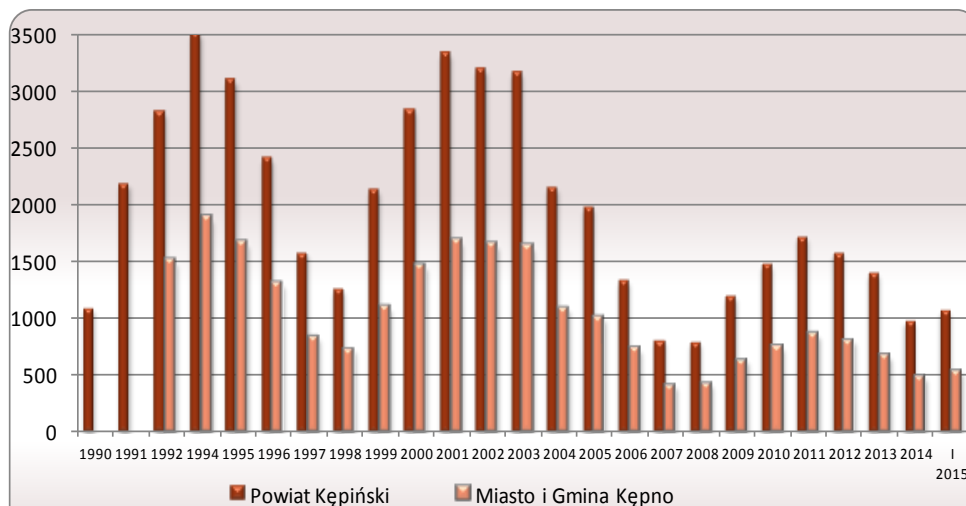
Miasto / Gmina	Liczba bezrobotnych										
	Ogółem	w tym									
		+/- od początku roku	Zamieszkali w mieście	Kobiety	+/- od początku roku	Młodzież do 25 roku życia	+/- od początku roku	Długotrwale bezrobotni	+/- od początku roku	Bez prawa do zasiłku	+/- od początku roku
Miasto i Gmina Kępno	534	52	335	311	24	111	25	225	10	417	39
Gmina Baranów	109	9	-	68	1	25	1	35	-1	78	1
Gmina Bralin	92	6	-	58	2	25	6	36	-4	74	2
Gmina Łęka Opatowska	82	11	-	51	-1	20	1	34	2	57	-1
Gmina Perzów	88	4	-	52	5	24	4	39	1	77	-4
Gmina Rychtal	76	-3	-	51	-3	15	1	33	-4	62	-5
Gmina Trzcinica	83	13	-	52	8	22	6	41	1	69	10
Ogółem	1 064	92	335	643	36	242	44	443	5	834	42
w tym poszukujących pracy	30										
Razem	1 094										

¹ Polska 1.825.180 } dane na koniec
woj. wielkopolskie 116.410 } XII 2014r.

Bezrobocie w latach 1990 – 2015

(do roku 1992 - nie prowadzono statystyk z podziałem na gminy)

w MiG Kępno i powiecie kępińskim



w MiG Kępno

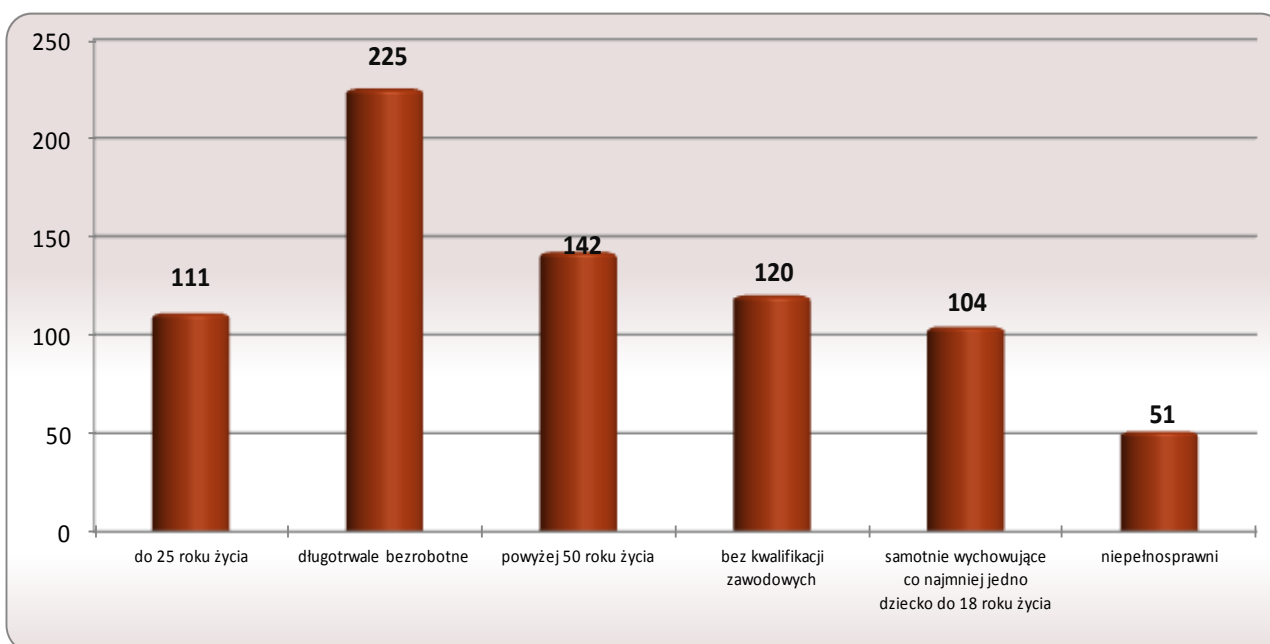
52 os.

w porównaniu
do XII '14

182 os.

w porównaniu
do I '14

Osoby bezrobotne według grup ryzyka na koniec stycznia 2015r.



**Zestawienie statystyczne
udziału bezrobotnych, ruchu bezrobotnych oraz ofert pracy
z terenu MiG Kępno**

	POWIAT	MiG KĘPNO	UDZIAŁ % GMINY DO POWIATU
BEZROBOTNI	1 064	534	50,2%
KOBIETY	643	311	48,4%
<i>udział do ogółu zarejestrowanych</i>	<i>60,4%</i>	<i>58,24%</i>	
DO 30 ROKU ŻYCIA	412	185	44,9%
<i>udział do ogółu zarejestrowanych</i>	<i>38,7%</i>	<i>34,64%</i>	
W TYM DO 25 ROKU ŻYCIA	242	111	45,9%
<i>udział do ogółu zarejestrowanych</i>	<i>22,7%</i>	<i>20,79%</i>	
DŁUGOTRWALE BEZROBOTNE	443	225	50,8%
<i>udział do ogółu zarejestrowanych</i>	<i>41,6%</i>	<i>42,13%</i>	
ZAMIESZKALI NA WSI	729	199	27,3%
<i>udział do ogółu zarejestrowanych</i>	<i>68,5%</i>	<i>37,27%</i>	
POWYŻEJ 50 ROKU ŻYCIA	262	142	54,2%
<i>udział do ogółu zarejestrowanych</i>	<i>24,6%</i>	<i>26,59%</i>	
BEZ KWALIFIKACJI ZAWODOWYCH	238	120	50,4%
<i>udział do ogółu zarejestrowanych</i>	<i>22,4%</i>	<i>22,47%</i>	
POSIADAJĄCE CO NAJMNIEJ JEDNO DZIECKO DO 6 ROKU ŻYCIA	225	104	46,2%
<i>udział do ogółu zarejestrowanych</i>	<i>21,1%</i>	<i>19,48%</i>	
NIEPEŁNOSPRAWNI	93	51	54,8%
<i>udział do ogółu zarejestrowanych</i>	<i>8,7%</i>	<i>9,55%</i>	
BEZ PRAWA DO ZASIĘKU	834	417	50,0%
<i>udział do ogółu zarejestrowanych</i>	<i>78,4%</i>	<i>78,09%</i>	
ZWOLNIENI Z PRZYCZYŃ ZAKŁADU PRACY	96	48	50,0%
<i>udział do ogółu zarejestrowanych</i>	<i>9,0%</i>	<i>8,99%</i>	

	POWIAT	MiG KĘPNO		UDZIAŁ % GMINY DO POWIATU	POWIAT	MiG KĘPNO		UDZIAŁ % GMINY DO POWIATU
	styczeń				styczeń			
NAPŁYW (rejestracja)	209	103		49%	209	103		49%
<i>bez prawa do zasięku</i>	140	77	75%		140	77	75%	
<i>po raz kolejny</i>	171	84	82%		171	84	82%	
ODPŁYW (wyłączenia)	117	51		44%	117	51		44%
<i>podjęcie pracy</i>	60	23	45%		60	23	45%	
<i>niepotwierdzenie gotowości</i>	10	5	10%		10	5	10%	
<i>dobrowolna rezygnacja</i>	11	6	12%		11	6	12%	
OFERTY PRACY	125	67		54%	125	67		54%
<i>z sektora prywatnego</i>	115	61	91%		115	61	91%	
<i>na stanowiska robotnicze</i>	96	51	76%		96	51	76%	
<i>dla niepełnosprawnych</i>	2	1	1%		2	1	1%	

Liczba osób zaktywizowanych w ramach aktywnych form przeciwdziałania bezrobociu w styczniu 2015

	POWIAT	MiG KĘPNO	UDZIAŁ % GMINY DO POWIATU
Prace interwencyjne	0	0	0,0%
<i>udział do ogółu aktywnych form</i>	0,0%	0,0%	
Roboty publiczne	0	0	0,0%
<i>udział do ogółu aktywnych form</i>	0,0%	0,0%	
Podjęcie działalności gospodarczej	0	0	0,0%
<i>udział do ogółu aktywnych form</i>	0,0%	0,0%	
w tym w ramach bonu na zasiedlenie	0	0	0,0%
<i>udział do ogółu aktywnych form</i>	0,0%	0,0%	
Refundacja kosztów zatrudnienia bezrobotnego	1	0	0,0%
<i>udział do ogółu aktywnych form</i>	25,0%	0,0%	
Praca poza miejscem zamiesz. - bon na zasiedl.	2	1	50,0%
<i>udział do ogółu aktywnych form</i>	50,0%	50,0%	
Podjęcie pracy w ramach bonu zatrudnieniowego	0	0	0,0%
<i>udział do ogółu aktywnych form</i>	0,0%	0,0%	
Podj. pracy w ramach świadc. aktywizacyjnego	0	0	0,0%
<i>udział do ogółu aktywnych form</i>	0,0%	0,0%	
Podj. pracy w ramach grantu na telepracę	0	0	0,0%
<i>udział do ogółu aktywnych form</i>	0,0%	0,0%	
Podj. pracy w ramach refundacji składek ZUS	0	0	0,0%
<i>udział do ogółu aktywnych form</i>	0,0%	0,0%	

Podj. pracy w ramach dofinans. na zatrudn. os. 50+	0	0	0,0%
<i>udział do ogółu aktywnych form</i>	0,0%	0,0%	
Szkolenia	0	0	0,0%
<i>udział do ogółu aktywnych form</i>	0,0%	0,0%	
w tym w ramach bonu szkoleniowego	0	0	0,0%
<i>udział do ogółu aktywnych form</i>	0,0%	0,0%	
Staż	1	1	100,0%
<i>udział do ogółu aktywnych form</i>	25,0%	50,0%	
w tym w ramach bonu stażowego	0	0	0,0%
<i>udział do ogółu aktywnych form</i>	0,0%	0,0%	
Przygotowanie zawodowe dorosłych	0	0	0,0%
<i>udział do ogółu aktywnych form</i>	0,0%	0,0%	
Prace społecznie użyteczne	0	0	0,0%
<i>udział do ogółu aktywnych form</i>	0,0%	0,0%	
w tym w ramach PAI	0	0	0,0%
<i>udział do ogółu aktywnych form</i>	0,0%	0,0%	
Skierowania do agencji zatrudn. - działań aktyw.	0	0	0,0%
<i>udział do ogółu aktywnych form</i>	0,0%	0,0%	
Ogółem	4	2	50,0%