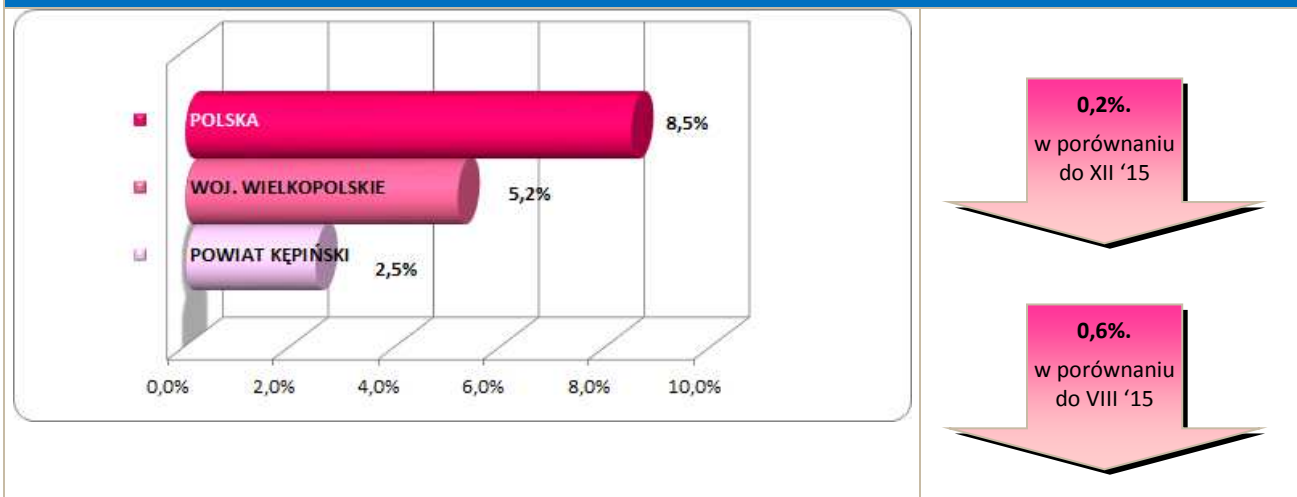


Stopa bezrobocia – dane na koniec sierpnia 2016r.



We wrześniu br. klientami Powiatowego Urzędu Pracy w Kępnie z **MiG Kępno** były **356** osób, w tym:

- **345** bezrobotnych,
- **11** poszukujących pracy.

Klienci PUP¹ na koniec września 2016r. na tle poszczególnych gmin

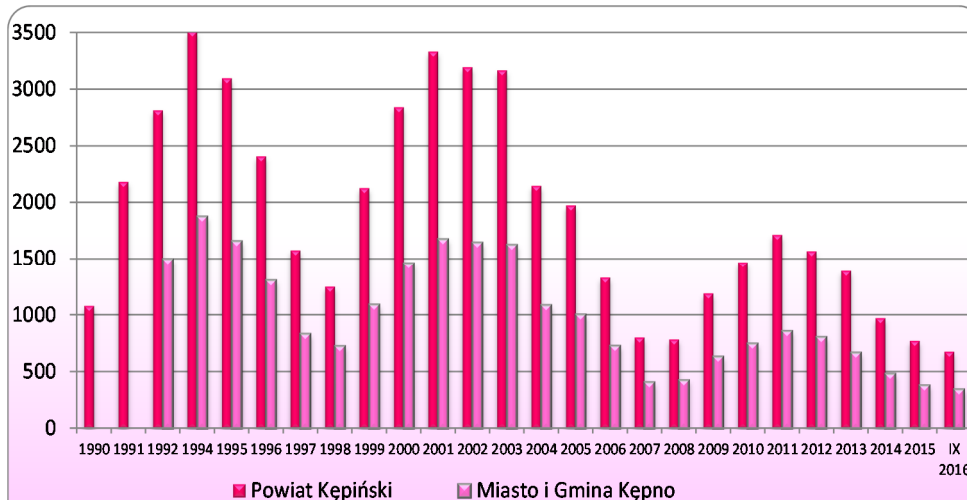
Miasto / Gmina	Liczba bezrobotnych										
	Ogółem	w tym									
		+/- od początku roku	Zamieszkali w mieście	Kobiety	+/- od początku roku	Młodzież do 25 roku życia	+/- od początku roku	Długotrwale bezrobotni	+/- od początku roku	Bez prawa do zasiłku	+/- od początku roku
Miasto i Gmina Kępno	345	-35	228	205	-10	62	-1	159	-7	295	-20
Gmina Baranów	74	-11	-	52	-6	22	0	23	-7	63	-8
Gmina Bralin	57	-2	-	35	1	8	-2	21	1	41	-2
Gmina Łęka Opatowska	41	-16	-	33	-5	8	-4	12	-7	28	-14
Gmina Perzów	53	-9	-	34	0	11	-2	25	-3	46	-5
Gmina Rychtal	55	-13	-	36	-9	10	2	23	-4	47	-9
Gmina Trzcinica	52	-9	-	32	-6	14	-3	21	-4	43	-9
Ogółem	677	-95	228	427	-35	135	-10	284	-31	563	-67
w tym poszukujących pracy	24										
Razem	701										

¹ Polska 1.346.868 } dane na koniec
 woj. wielkopolskie 79.634 } VIII 2016r.

Bezrobocie w latach 1990 – 2016

(do roku 1992 - nie prowadzono statystyk z podziałem na gminy)

w MiG Kępno i powiecie kępińskim



w MiG Kępno

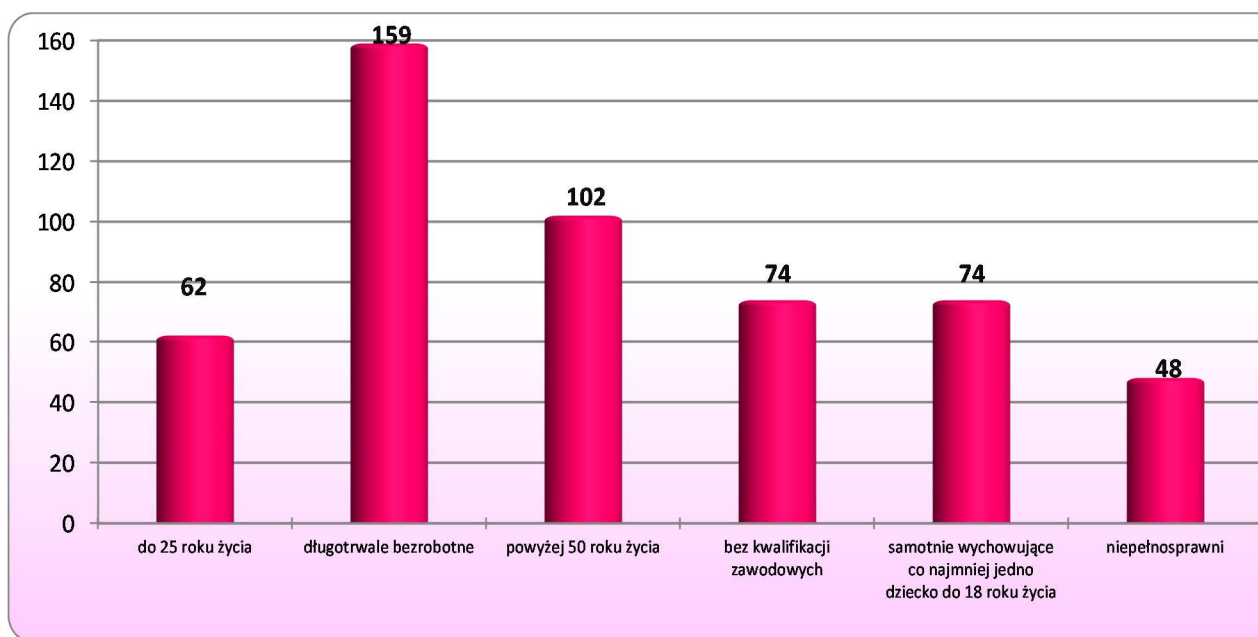
35 os.

w porównaniu do XII '15

74 os.

w porównaniu do IX '15

Osoby bezrobotne według grup ryzyka na koniec września 2016r.



Zestawienie statystyczne udziału bezrobotnych, ruchu bezrobotnych oraz ofert pracy z terenu MiG Kępno

	POWIAT	MiG KĘPNO	UDZIAŁ % GMINY DO POWIATU
BEZROBOTNI	677	345	51,0%
KOBIETY	427	205	48,0%
<i>udział do ogółu zarejestrowanych</i>	<i>63,1%</i>	<i>59,42%</i>	
DO 30 ROKU ŻYCIA	237	106	44,7%
<i>udział do ogółu zarejestrowanych</i>	<i>35,0%</i>	<i>30,72%</i>	
W TYM DO 25 ROKU ŻYCIA	135	62	45,9%
<i>udział do ogółu zarejestrowanych</i>	<i>19,9%</i>	<i>17,97%</i>	
DŁUGOTRWALE BEZROBOTNE	284	159	56,0%
<i>udział do ogółu zarejestrowanych</i>	<i>41,9%</i>	<i>46,09%</i>	
ZAMIESZKALI NA WSI	449	117	26,1%
<i>udział do ogółu zarejestrowanych</i>	<i>66,3%</i>	<i>33,91%</i>	
POWYŻEJ 50 ROKU ŻYCIA	198	102	51,5%
<i>udział do ogółu zarejestrowanych</i>	<i>29,2%</i>	<i>29,57%</i>	
BEZ KWALIFIKACJI ZAWODOWYCH	146	74	50,7%
<i>udział do ogółu zarejestrowanych</i>	<i>21,6%</i>	<i>21,45%</i>	
POSIADAJĄCE CO NAJMNIEJ JEDNO DZIECKO DO 6 ROKU ŻYCIA	155	74	47,7%
<i>udział do ogółu zarejestrowanych</i>	<i>22,9%</i>	<i>21,45%</i>	
NIEPEŁNOSPRAWNI	81	48	59,3%
<i>udział do ogółu zarejestrowanych</i>	<i>12,0%</i>	<i>13,91%</i>	
BEZ PRAWA DO ZASIĘKU	563	295	52,4%
<i>udział do ogółu zarejestrowanych</i>	<i>83,2%</i>	<i>85,51%</i>	
ZWOLNIENI Z PRZYCZYN ZAKŁADU PRACY	46	23	50,0%
<i>udział do ogółu zarejestrowanych</i>	<i>6,8%</i>	<i>6,67%</i>	

	POWIAT	MiG KĘPNO		UDZIAŁ % GMINY DO POWIATU	POWIAT	MiG KĘPNO		UDZIAŁ % GMINY DO POWIATU
	styczeń-wrzesień				wrzesień			
NAPŁYW (rejestracja)	1393	678		49%	171	86		50%
<i>bez prawa do zasięku</i>	1111	567	84%		144	73	85%	
<i>po raz kolejny</i>	1038	536	79%		108	61	71%	
ODPŁYW (wyłączenia)	1488	713		48%	217	102		47%
<i>podjęcie pracy</i>	753	364	51%		106	54	53%	
<i>niepotwierdzenie gotowości</i>	76	51	7%		8	6	6%	
<i>dobrowolna rezygnacja</i>	105	57	8%		21	13	13%	
OFERTY PRACY	2654	1001		38%	314	142		45%
<i>z sektora prywatnego</i>	2463	919	92%		296	133	94%	
<i>na stanowiska robotnicze</i>	2212	813	81%		255	119	84%	
<i>dla niepełnosprawnych</i>	66	15	1%		2	0	0%	

Liczba osób zaktywizowanych w ramach aktywnych form przeciwdziałania bezrobociu we wrześniu 2016

	POWIAT	MiG KĘPNO	UDZIAŁ % GMINY DO POWIATU
Prace interwencyjne	33	16	48,5%
<i>udział do ogółu aktywnych form</i>	7,8%	8,9%	
Roboty publiczne	21	7	33,3%
<i>udział do ogółu aktywnych form</i>	4,9%	3,9%	
Podjęcie działalności gospodarczej	34	16	47,1%
<i>udział do ogółu aktywnych form</i>	8,0%	8,9%	
w tym w ramach bonu na zasiedlenie	0	0	0,0%
<i>udział do ogółu aktywnych form</i>	0,0%	0,0%	
Refundacja kosztów zatrudnienia bezrobotnego	42	23	54,8%
<i>udział do ogółu aktywnych form</i>	9,9%	12,8%	
Praca poza miejscem zamiesz. - bon na zasiedl.	1	0	0,0%
<i>udział do ogółu aktywnych form</i>	0,2%	0,0%	
Podjęcie pracy w ramach bonu zatrudnieniowego	0	0	0,0%
<i>udział do ogółu aktywnych form</i>	0,0%	0,0%	
Podj. pracy w ramach świadc. aktywizacyjnego	0	0	0,0%
<i>udział do ogółu aktywnych form</i>	0,0%	0,0%	
Podj. pracy w ramach grantu na telepracę	0	0	0,0%
<i>udział do ogółu aktywnych form</i>	0,0%	0,0%	
Podj. pracy w ramach refundacji składek ZUS	0	0	0,0%
<i>udział do ogółu aktywnych form</i>	0,0%	0,0%	

Podj. pracy w ramach dofinans. na zatrudn. os. 50+	0	0	0,0%
<i>udział do ogółu aktywnych form</i>	0,0%	0,0%	
Szkolenia	48	18	37,5%
<i>udział do ogółu aktywnych form</i>	11,3%	10,1%	
w tym w ramach bonu szkoleniowego	9	2	22,2%
<i>udział do ogółu aktywnych form</i>	2,1%	1,1%	
Staż	201	87	43,3%
<i>udział do ogółu aktywnych form</i>	47,3%	48,6%	
w tym w ramach bonu stażowego	0	0	0,0%
<i>udział do ogółu aktywnych form</i>	0,0%	0,0%	
Przygotowanie zawodowe dorosłych	0	0	0,0%
<i>udział do ogółu aktywnych form</i>	0,0%	0,0%	
Prace społecznie użyteczne	45	12	26,7%
<i>udział do ogółu aktywnych form</i>	10,6%	6,7%	
w tym w ramach PAI	27	9	33,3%
<i>udział do ogółu aktywnych form</i>	6,4%	5,0%	
Skierowania do agencji zatrudn. - działań aktyw.	0	0	0,0%
<i>udział do ogółu aktywnych form</i>	0,0%	0,0%	
Ogółem	425	179	42,1%