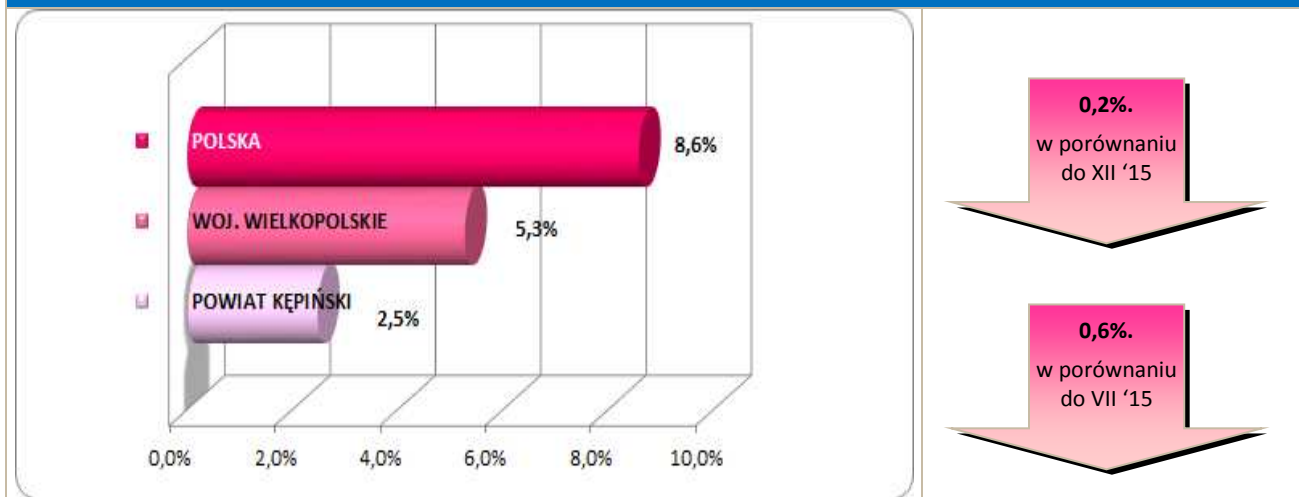


### Stopa bezrobocia – dane na koniec lipca 2016r.



W sierpniu br. klientami Powiatowego Urzędu Pracy w Kępnie z **MiG Kępno** były **372** osoby, w tym:

- 361 bezrobotnych,
- 11 poszukujących pracy.

### Klienci PUP<sup>1</sup> na koniec sierpnia 2016r. na tle poszczególnych gmin

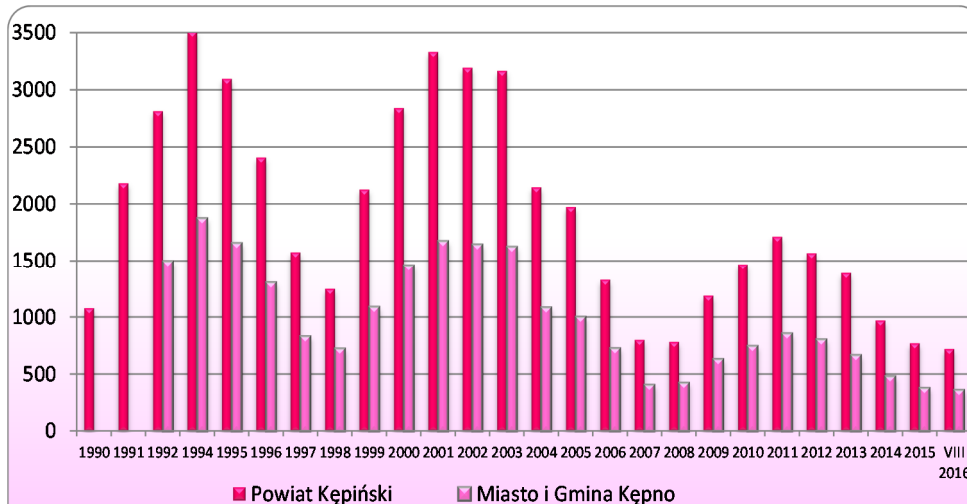
Miasto / Gmina	Liczba bezrobotnych										
	Ogółem	w tym									
		+/- od początku roku	Zamieszkali w mieście	Kobiety	+/- od początku roku	Młodzież do 25 roku życia	+/- od początku roku	Długotrwale bezrobotni	+/- od początku roku	Bez prawa do zasiłku	+/- od początku roku
Miasto i Gmina Kępno	361	-19	241	227	12	65	2	160	-6	310	-5
Gmina Baranów	75	-10	-	52	-6	22	0	21	-9	63	-8
Gmina Bralin	68	9	-	47	13	12	2	17	-3	47	4
Gmina Łęka Opatowska	44	-13	-	37	-1	10	-2	13	-6	31	-11
Gmina Perzów	59	-3	-	32	-2	14	1	27	-1	52	1
Gmina Rychtal	53	-15	-	35	-10	8	0	24	-3	46	-10
Gmina Trzcínica	63	2	-	42	4	19	2	21	-4	53	1
<b>Ogółem</b>	<b>723</b>	<b>-49</b>	<b>241</b>	<b>472</b>	<b>10</b>	<b>150</b>	<b>5</b>	<b>283</b>	<b>-32</b>	<b>602</b>	<b>-28</b>
w tym poszukujących pracy	23										
<b>Razem</b>	<b>746</b>										

<sup>1</sup> Polska 1.361.499 } dane na koniec  
woj. wielkopolskie 80.439 } VII 2016r.

## Bezrobocie w latach 1990 – 2016

(do roku 1992 - nie prowadzono statystyk z podziałem na gminy)

### w MiG Kępno i powiecie kępińskim



#### w MiG Kępno

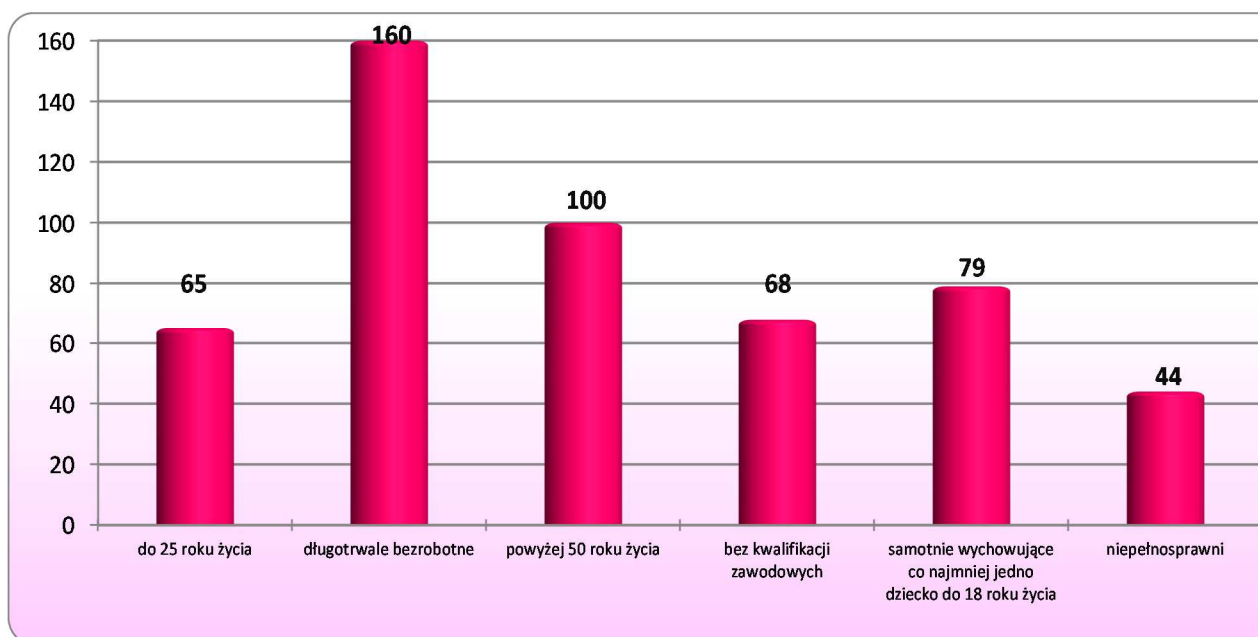
19 os.

w porównaniu do XII '15

86 os.

w porównaniu do VIII '15

## Osoby bezrobotne według grup ryzyka na koniec sierpnia 2016r.



## Zestawienie statystyczne udziału bezrobotnych, ruchu bezrobotnych oraz ofert pracy z terenu MiG Kępno

	POWIAT	MiG KĘPNO	UDZIAŁ % GMINY DO POWIATU
<b>BEZROBOTNI</b>	<b>723</b>	<b>361</b>	<b>49,9%</b>
<b>KOBIETY</b>	<b>472</b>	<b>227</b>	<b>48,1%</b>
<i>udział do ogółu zarejestrowanych</i>	<i>65,3%</i>	<i>62,88%</i>	
<b>DO 30 ROKU ŻYCIA</b>	<b>270</b>	<b>123</b>	<b>45,6%</b>
<i>udział do ogółu zarejestrowanych</i>	<i>37,3%</i>	<i>34,07%</i>	
<b>W TYM DO 25 ROKU ŻYCIA</b>	<b>150</b>	<b>65</b>	<b>43,3%</b>
<i>udział do ogółu zarejestrowanych</i>	<i>20,7%</i>	<i>18,01%</i>	
<b>DŁUGOTRWALE BEZROBOTNE</b>	<b>283</b>	<b>160</b>	<b>56,5%</b>
<i>udział do ogółu zarejestrowanych</i>	<i>39,1%</i>	<i>44,32%</i>	
<b>ZAMIESZKALI NA WSI</b>	<b>482</b>	<b>120</b>	<b>24,9%</b>
<i>udział do ogółu zarejestrowanych</i>	<i>66,7%</i>	<i>33,24%</i>	
<b>POWYŻEJ 50 ROKU ŻYCIA</b>	<b>205</b>	<b>100</b>	<b>48,8%</b>
<i>udział do ogółu zarejestrowanych</i>	<i>28,4%</i>	<i>27,70%</i>	
<b>BEZ KWALIFIKACJI ZAWODOWYCH</b>	<b>142</b>	<b>68</b>	<b>47,9%</b>
<i>udział do ogółu zarejestrowanych</i>	<i>19,6%</i>	<i>18,84%</i>	
<b>POSIADAJĄCE CO NAJMNIEJ JEDNO DZIECKO DO 6 ROKU ŻYCIA</b>	<b>156</b>	<b>79</b>	<b>50,6%</b>
<i>udział do ogółu zarejestrowanych</i>	<i>21,6%</i>	<i>21,88%</i>	
<b>NIEPEŁNOSPRAWNI</b>	<b>79</b>	<b>44</b>	<b>55,7%</b>
<i>udział do ogółu zarejestrowanych</i>	<i>10,9%</i>	<i>12,19%</i>	
<b>BEZ PRAWA DO ZASIĘKU</b>	<b>602</b>	<b>310</b>	<b>51,5%</b>
<i>udział do ogółu zarejestrowanych</i>	<i>83,3%</i>	<i>85,87%</i>	
<b>ZWOLNIENI Z PRZYCZYŃ ZAKŁADU PRACY</b>	<b>53</b>	<b>23</b>	<b>43,4%</b>
<i>udział do ogółu zarejestrowanych</i>	<i>7,3%</i>	<i>6,37%</i>	

	POWIAT	MiG KĘPNO		UDZIAŁ % GMINY DO POWIATU	POWIAT	MiG KĘPNO		UDZIAŁ % GMINY DO POWIATU
	styczeń-sierpień				sierpień			
<b>NAPŁYW (rejestracja)</b>	<b>1222</b>	<b>592</b>		<b>48%</b>	<b>144</b>	<b>70</b>		<b>49%</b>
<i>bez prawa do zasięku</i>	<i>967</i>	<i>494</i>	<i>83%</i>		<i>116</i>	<i>58</i>	<i>83%</i>	
<i>po raz kolejny</i>	<i>930</i>	<i>475</i>	<i>80%</i>		<i>104</i>	<i>55</i>	<i>79%</i>	
<b>ODPŁYW (wyłączenia)</b>	<b>1271</b>	<b>611</b>		<b>48%</b>	<b>147</b>	<b>66</b>		<b>45%</b>
<i>podjęcie pracy</i>	<i>647</i>	<i>310</i>	<i>51%</i>		<i>72</i>	<i>29</i>	<i>44%</i>	
<i>niepotwierdzenie gotowości</i>	<i>68</i>	<i>45</i>	<i>7%</i>		<i>6</i>	<i>5</i>	<i>8%</i>	
<i>dobrowolna rezygnacja</i>	<i>84</i>	<i>44</i>	<i>7%</i>		<i>9</i>	<i>6</i>	<i>9%</i>	
<b>OFERTY PRACY</b>	<b>2340</b>	<b>859</b>		<b>37%</b>	<b>342</b>	<b>120</b>		<b>35%</b>
<i>z sektora prywatnego</i>	<i>2167</i>	<i>786</i>	<i>92%</i>		<i>313</i>	<i>107</i>	<i>89%</i>	
<i>na stanowiska robotnicze</i>	<i>1957</i>	<i>694</i>	<i>81%</i>		<i>277</i>	<i>98</i>	<i>82%</i>	
<i>dla niepełnosprawnych</i>	<i>64</i>	<i>15</i>	<i>2%</i>		<i>10</i>	<i>2</i>	<i>2%</i>	

## Liczba osób zaktywizowanych w ramach aktywnych form przeciwdziałania bezrobociu w sierpniu 2016

	POWIAT	MiG KĘPNO	UDZIAŁ % GMINY DO POWIATU
<b>Prace interwencyjne</b>	<b>29</b>	<b>13</b>	44,8%
<i>udział do ogółu aktywnych form</i>	8,4%	8,8%	
<b>Roboty publiczne</b>	<b>19</b>	<b>6</b>	31,6%
<i>udział do ogółu aktywnych form</i>	5,5%	4,1%	
<b>Podjęcie działalności gospodarczej</b>	<b>27</b>	<b>12</b>	44,4%
<i>udział do ogółu aktywnych form</i>	7,8%	8,1%	
<b>w tym w ramach bonu na zasiedlenie</b>	<b>0</b>	<b>0</b>	0,0%
<i>udział do ogółu aktywnych form</i>	0,0%	0,0%	
<b>Refundacja kosztów zatrudnienia bezrobotnego</b>	<b>33</b>	<b>20</b>	60,6%
<i>udział do ogółu aktywnych form</i>	9,6%	13,5%	
<b>Praca poza miejscem zamiesz. - bon na zasiedl.</b>	<b>1</b>	<b>0</b>	0,0%
<i>udział do ogółu aktywnych form</i>	0,3%	0,0%	
<b>Podjęcie pracy w ramach bonu zatrudnieniowego</b>	<b>0</b>	<b>0</b>	0,0%
<i>udział do ogółu aktywnych form</i>	0,0%	0,0%	
<b>Podj. pracy w ramach świadc. aktywizacyjnego</b>	<b>0</b>	<b>0</b>	0,0%
<i>udział do ogółu aktywnych form</i>	0,0%	0,0%	
<b>Podj. pracy w ramach grantu na telepracę</b>	<b>0</b>	<b>0</b>	0,0%
<i>udział do ogółu aktywnych form</i>	0,0%	0,0%	
<b>Podj. pracy w ramach refundacji składek ZUS</b>	<b>0</b>	<b>0</b>	0,0%
<i>udział do ogółu aktywnych form</i>	0,0%	0,0%	

<b>Podj. pracy w ramach dofinans. na zatrudn. os. 50+</b>	<b>0</b>	<b>0</b>	0,0%
<i>udział do ogółu aktywnych form</i>	0,0%	0,0%	
<b>Szkolenia</b>	<b>43</b>	<b>17</b>	39,5%
<i>udział do ogółu aktywnych form</i>	12,5%	11,5%	
<b>w tym w ramach bonu szkoleniowego</b>	<b>5</b>	<b>1</b>	20,0%
<i>udział do ogółu aktywnych form</i>	1,5%	0,7%	
<b>Staż</b>	<b>147</b>	<b>68</b>	46,3%
<i>udział do ogółu aktywnych form</i>	42,7%	45,9%	
<b>w tym w ramach bonu stażowego</b>	<b>0</b>	<b>0</b>	0,0%
<i>udział do ogółu aktywnych form</i>	0,0%	0,0%	
<b>Przygotowanie zawodowe dorosłych</b>	<b>0</b>	<b>0</b>	0,0%
<i>udział do ogółu aktywnych form</i>	0,0%	0,0%	
<b>Prace społecznie użyteczne</b>	<b>45</b>	<b>12</b>	26,7%
<i>udział do ogółu aktywnych form</i>	13,1%	8,1%	
<b>w tym w ramach PAI</b>	<b>27</b>	<b>9</b>	33,3%
<i>udział do ogółu aktywnych form</i>	7,8%	6,1%	
<b>Skierowania do agencji zatrudn. - działań aktyw.</b>	<b>0</b>	<b>0</b>	0,0%
<i>udział do ogółu aktywnych form</i>	0,0%	0,0%	
<b>Ogółem</b>	<b>344</b>	<b>148</b>	43,0%