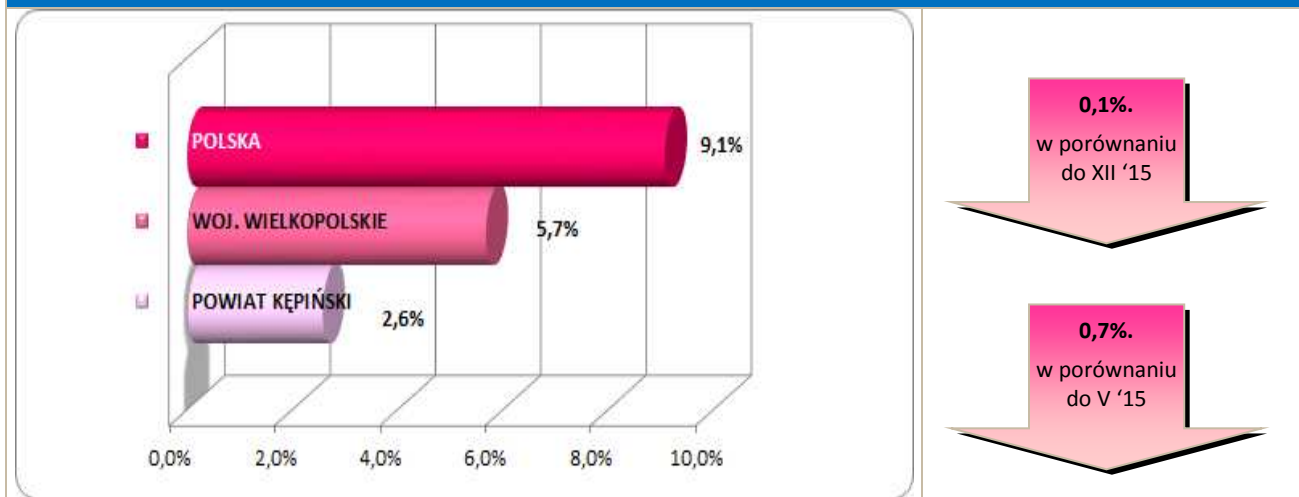


Stopa bezrobocia – dane na koniec maja 2016r.



W czerwcu br. klientami Powiatowego Urzędu Pracy w Kępnie z **MiG Kępno** były **354** osoby, w tym:

- **345** bezrobotnych,
- **9** poszukujących pracy.

Klienci PUP¹ na koniec czerwca 2016r. na tle poszczególnych gmin

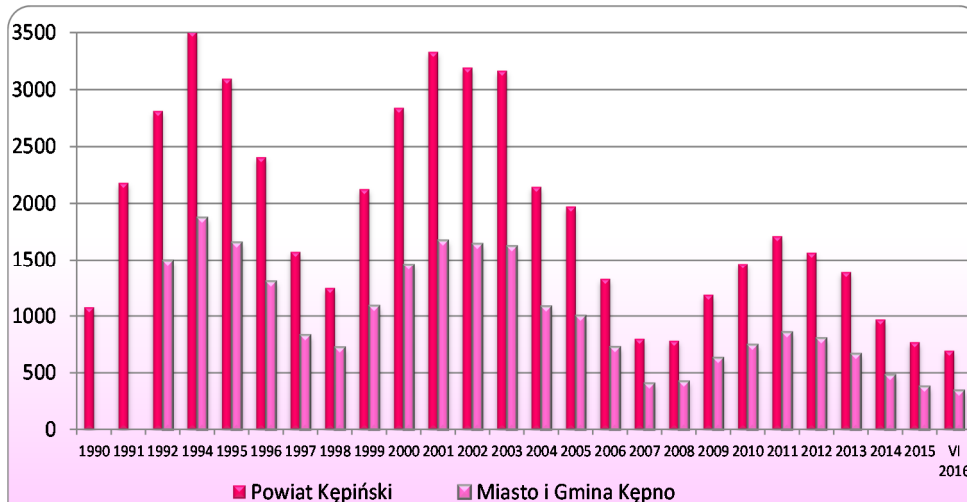
Miasto / Gmina	Liczba bezrobotnych										
	Ogółem	w tym									
		+/- od początku roku	Zamieszkali w mieście	Kobiety	+/- od początku roku	Młodzież do 25 roku życia	+/- od początku roku	Długotrwale bezrobotni	+/- od początku roku	Bez prawa do zasiłku	+/- od początku roku
Miasto i Gmina Kępno	345	-35	241	207	-8	62	-1	156	-10	292	-23
Gmina Baranów	78	-7	-	50	-8	17	-5	26	-4	54	-17
Gmina Bralin	70	11	-	44	10	12	2	20	0	51	8
Gmina Łęka Opatowska	45	-12	-	31	-7	4	-8	16	-3	29	-13
Gmina Perzów	50	-12	-	31	-3	8	-5	26	-2	41	-10
Gmina Rychtal	51	-17	-	37	-8	7	-1	25	-2	42	-14
Gmina Trzcinica	59	-2	-	40	2	12	-5	23	-2	43	-9
Ogółem	698	-74	241	440	-22	122	-23	292	-23	552	-78
w tym poszukujących pracy	21										
Razem	719										

¹ Polska 1.456.873 } dane na koniec
woj. wielkopolskie 86.374 } V 2016r.

Bezrobocie w latach 1990 – 2016

(do roku 1992 - nie prowadzono statystyk z podziałem na gminy)

w MiG Kępno i powiecie kępińskim



w MiG Kępno

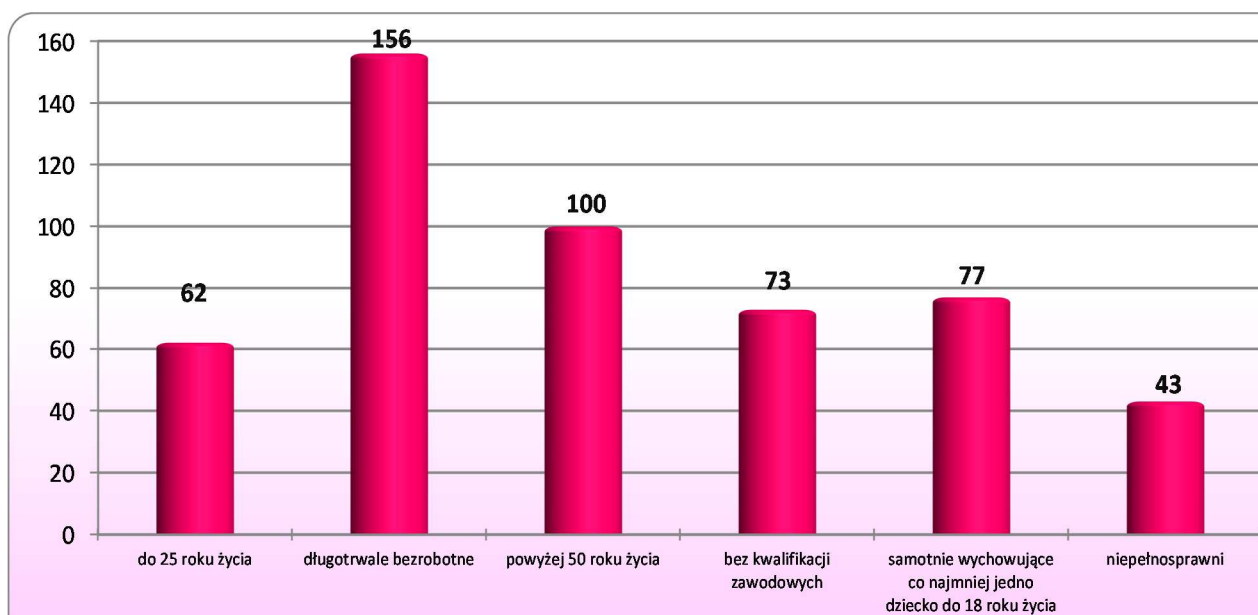
35 os.

w porównaniu
do XII '15

105 os.

w porównaniu
do VI '15

Osoby bezrobotne według grup ryzyka na koniec czerwca 2016r.



Zestawienie statystyczne udziału bezrobotnych, ruchu bezrobotnych oraz ofert pracy z terenu MiG Kępno

	POWIAT	MiG KĘPNO	UDZIAŁ % GMINY DO POWIATU
BEZROBOTNI	698	345	49,4%
KOBIETY	440	207	47,0%
<i>udział do ogółu zarejestrowanych</i>	<i>63,0%</i>	<i>60,00%</i>	
DO 30 ROKU ŻYCIA	243	116	47,7%
<i>udział do ogółu zarejestrowanych</i>	<i>34,8%</i>	<i>33,62%</i>	
W TYM DO 25 ROKU ŻYCIA	122	62	50,8%
<i>udział do ogółu zarejestrowanych</i>	<i>17,5%</i>	<i>17,97%</i>	
DŁUGOTRWALE BEZROBOTNE	292	156	53,4%
<i>udział do ogółu zarejestrowanych</i>	<i>41,8%</i>	<i>45,22%</i>	
ZAMIESZKALI NA WSI	467	114	24,4%
<i>udział do ogółu zarejestrowanych</i>	<i>66,9%</i>	<i>33,04%</i>	
POWYŻEJ 50 ROKU ŻYCIA	214	100	46,7%
<i>udział do ogółu zarejestrowanych</i>	<i>30,7%</i>	<i>28,99%</i>	
BEZ KWALIFIKACJI ZAWODOWYCH	150	73	48,7%
<i>udział do ogółu zarejestrowanych</i>	<i>21,5%</i>	<i>21,16%</i>	
POSIADAJĄCE CO NAJMNIEJ JEDNO DZIECKO DO 6 ROKU ŻYCIA	161	77	47,8%
<i>udział do ogółu zarejestrowanych</i>	<i>23,1%</i>	<i>22,32%</i>	
NIEPEŁNOSPRAWNI	81	43	53,1%
<i>udział do ogółu zarejestrowanych</i>	<i>11,6%</i>	<i>12,46%</i>	
BEZ PRAWA DO ZASIŁKU	552	292	52,9%
<i>udział do ogółu zarejestrowanych</i>	<i>79,1%</i>	<i>84,64%</i>	
ZWOLNIENI Z PRZYCZYN ZAKŁADU PRACY	66	32	48,5%
<i>udział do ogółu zarejestrowanych</i>	<i>9,5%</i>	<i>9,28%</i>	

	POWIAT	MiG KĘPNO		UDZIAŁ % GMINY DO POWIATU	POWIAT	MiG KĘPNO		UDZIAŁ % GMINY DO POWIATU
	styczeń-czerwiec				czerwiec			
NAPŁYW (rejestracja)	925	447		48%	107	60		56%
<i>bez prawa do zasiłku</i>	722	370	83%		81	47	78%	
<i>po raz kolejny</i>	716	367	82%		87	52	87%	
ODPŁYW (wyłączenia)	999	482		48%	152	75		49%
<i>podjęcie pracy</i>	507	247	51%		46	26	35%	
<i>niepotwierdzenie gotowości</i>	57	37	8%		11	7	9%	
<i>dobrowolna rezygnacja</i>	67	31	6%		10	6	8%	
OFERTY PRACY	1705	676		40%	239	73		31%
<i>z sektora prywatnego</i>	1582	623	92%		233	69	95%	
<i>na stanowiska robotnicze</i>	1428	544	80%		216	60	82%	
<i>dla niepełnosprawnych</i>	46	11	2%		8	1	1%	

Liczba osób zaktywizowanych w ramach aktywnych form przeciwdziałania bezrobociu w czerwcu 2016

	POWIAT	MiG KĘPNO	UDZIAŁ % GMINY DO POWIATU
Prace interwencyjne	19	8	42,1%
<i>udział do ogółu aktywnych form</i>	<i>6,8%</i>	<i>6,6%</i>	
Roboty publiczne	15	6	40,0%
<i>udział do ogółu aktywnych form</i>	<i>5,3%</i>	<i>5,0%</i>	
Podjęcie działalności gospodarczej	18	7	38,9%
<i>udział do ogółu aktywnych form</i>	<i>6,4%</i>	<i>5,8%</i>	
w tym w ramach bonu na zasiedlenie	0	0	0,0%
<i>udział do ogółu aktywnych form</i>	<i>0,0%</i>	<i>0,0%</i>	
Refundacja kosztów zatrudnienia bezrobotnego	24	17	70,8%
<i>udział do ogółu aktywnych form</i>	<i>8,5%</i>	<i>14,0%</i>	
Praca poza miejscem zamiesz. - bon na zasiedl.	1	0	0,0%
<i>udział do ogółu aktywnych form</i>	<i>0,4%</i>	<i>0,0%</i>	
Podjęcie pracy w ramach bonu zatrudnieniowego	0	0	0,0%
<i>udział do ogółu aktywnych form</i>	<i>0,0%</i>	<i>0,0%</i>	
Podj. pracy w ramach świadc. aktywizacyjnego	0	0	0,0%
<i>udział do ogółu aktywnych form</i>	<i>0,0%</i>	<i>0,0%</i>	
Podj. pracy w ramach grantu na telepracę	0	0	0,0%
<i>udział do ogółu aktywnych form</i>	<i>0,0%</i>	<i>0,0%</i>	
Podj. pracy w ramach refundacji składek ZUS	0	0	0,0%
<i>udział do ogółu aktywnych form</i>	<i>0,0%</i>	<i>0,0%</i>	

Podj. pracy w ramach dofinans. na zatrudn. os. 50+	0	0	0,0%
<i>udział do ogółu aktywnych form</i>	<i>0,0%</i>	<i>0,0%</i>	
Szkolenia	37	15	40,5%
<i>udział do ogółu aktywnych form</i>	<i>13,2%</i>	<i>12,4%</i>	
w tym w ramach bonu szkoleniowego	3	0	0,0%
<i>udział do ogółu aktywnych form</i>	<i>1,1%</i>	<i>0,0%</i>	
Staż	132	59	44,7%
<i>udział do ogółu aktywnych form</i>	<i>47,0%</i>	<i>48,8%</i>	
w tym w ramach bonu stażowego	0	0	0,0%
<i>udział do ogółu aktywnych form</i>	<i>0,0%</i>	<i>0,0%</i>	
Przygotowanie zawodowe dorosłych	0	0	0,0%
<i>udział do ogółu aktywnych form</i>	<i>0,0%</i>	<i>0,0%</i>	
Prace społecznie użyteczne	35	9	25,7%
<i>udział do ogółu aktywnych form</i>	<i>12,5%</i>	<i>7,4%</i>	
w tym w ramach PAI	18	6	33,3%
<i>udział do ogółu aktywnych form</i>	<i>6,4%</i>	<i>5,0%</i>	
Skierowania do agencji zatrudn. - działań aktyw.	0	0	0,0%
<i>udział do ogółu aktywnych form</i>	<i>0,0%</i>	<i>0,0%</i>	
Ogółem	281	121	43,1%