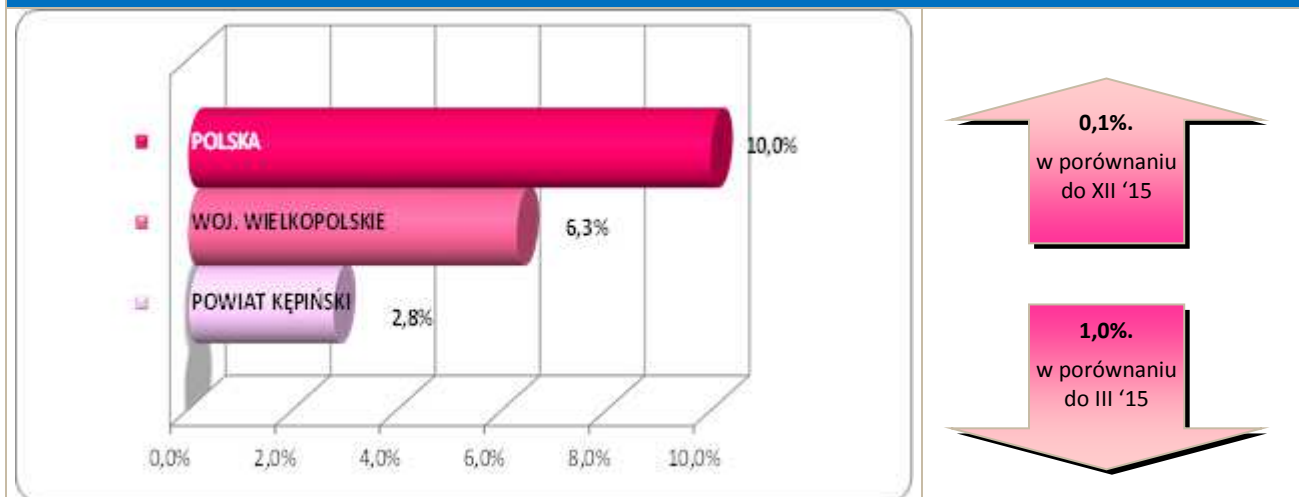


#### Stopa bezrobocia – dane na koniec marca 2016r.



W kwietniu br. klientami Powiatowego Urzędu Pracy w Kępnie z **MiG Kępno** było **481** osób, w tym:

- **373** bezrobotne,
- **8** poszukujących pracy.

#### Klienci PUP<sup>1</sup> na koniec kwietnia 2016r. na tle poszczególnych gmin

Miasto / Gmina	Liczba bezrobotnych										
	Ogółem	w tym									
		+/- od początku roku	Zamieszkali w mieście	Kobiety	+/- od początku roku	Młodzież do 25 roku życia	+/- od początku roku	Długotrwale bezrobotni	+/- od początku roku	Bez prawa do zasiłku	+/- od początku roku
Miasto i Gmina Kępno	373	-7	254	213	-2	70	7	161	-5	316	1
Gmina Baranów	85	0	-	58	0	20	-2	28	-2	56	-15
Gmina Bralin	73	14	-	47	13	13	3	23	3	51	8
Gmina Łęka Opatowska	52	-5	-	33	-5	9	-3	19	0	37	-5
Gmina Perzów	60	-2	-	39	5	10	-3	25	-3	46	-5
Gmina Rychtal	54	-14	-	38	-7	9	1	22	-5	42	-14
Gmina Trzcinica	63	2	-	38	0	12	-5	25	0	49	-3
<b>Ogółem</b>	<b>760</b>	<b>-12</b>	<b>254</b>	<b>466</b>	<b>4</b>	<b>143</b>	<b>-2</b>	<b>303</b>	<b>-12</b>	<b>597</b>	<b>-33</b>
w tym poszukujących pracy	21										
<b>Razem</b>	<b>781</b>										

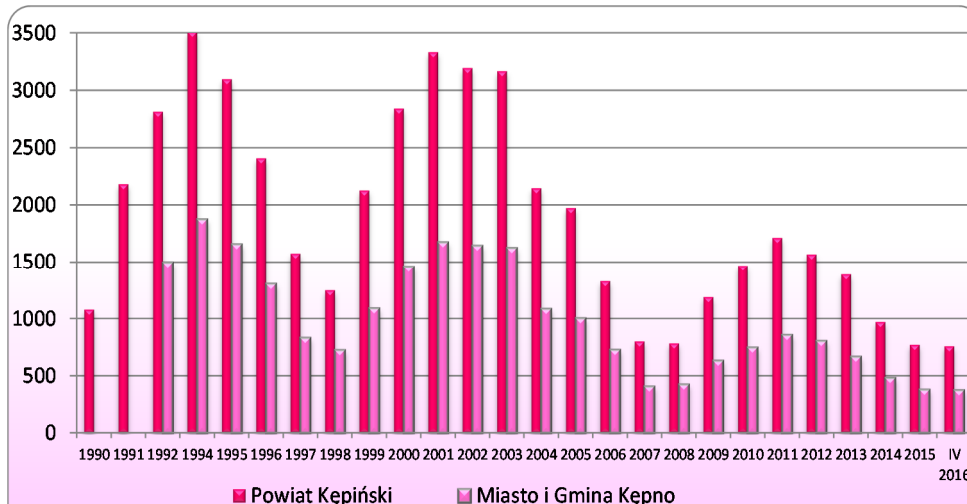
<sup>1</sup> Polska  
woj. wielkopolskie

1.600.455 } dane na koniec  
96.679 } III 2016r.

## Bezrobocie w latach 1990 – 2016

(do roku 1992 - nie prowadzono statystyk z podziałem na gminy)

### w MiG Kępno i powiecie kępińskim



#### w MiG Kępno

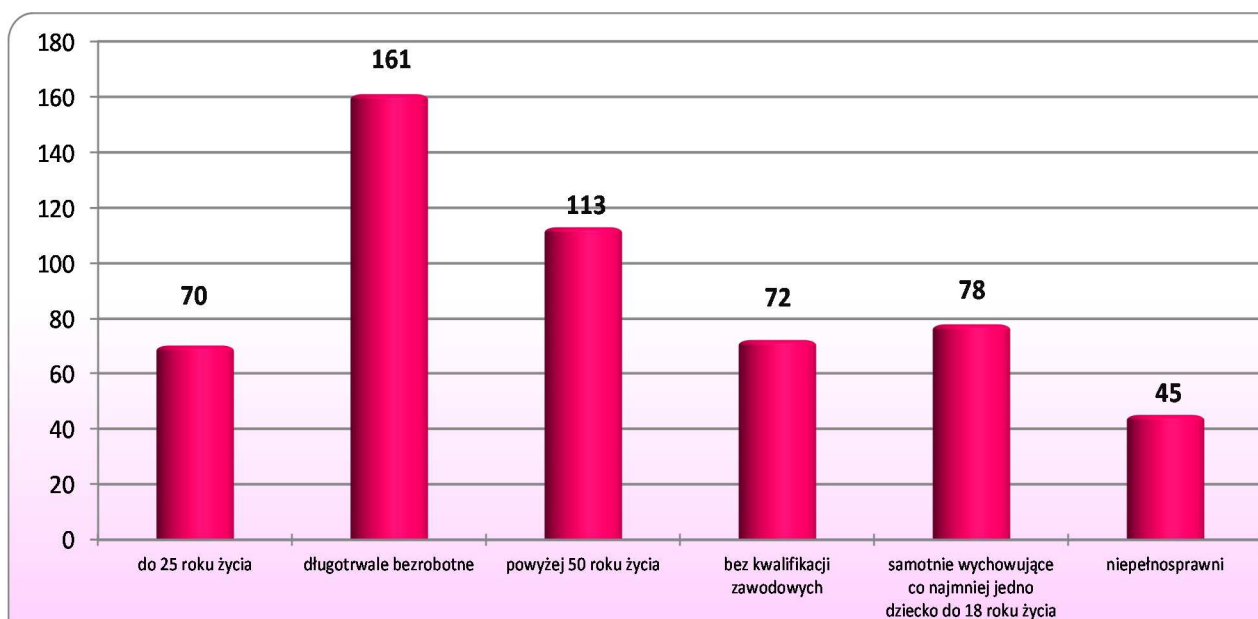
7 os.

w porównaniu do XII '15

119 os.

w porównaniu do IV '15

## Osoby bezrobotne według grup ryzyka na koniec kwietnia 2016r.



## Zestawienie statystyczne udziału bezrobotnych, ruchu bezrobotnych oraz ofert pracy z terenu MiG Kępno

	POWIAT	MiG KĘPNO	UDZIAŁ % GMINY DO POWIATU
<b>BEZROBOTNI</b>	<b>760</b>	<b>373</b>	<b>49,1%</b>
<b>KOBIETY</b>	<b>466</b>	<b>213</b>	<b>45,7%</b>
<i>udział do ogółu zarejestrowanych</i>	<i>61,3%</i>	<i>57,10%</i>	
<b>DO 30 ROKU ŻYCIA</b>	<b>273</b>	<b>125</b>	<b>45,8%</b>
<i>udział do ogółu zarejestrowanych</i>	<i>35,9%</i>	<i>33,51%</i>	
<b>W TYM DO 25 ROKU ŻYCIA</b>	<b>143</b>	<b>70</b>	<b>49,0%</b>
<i>udział do ogółu zarejestrowanych</i>	<i>18,8%</i>	<i>18,77%</i>	
<b>DŁUGOTRWALE BEZROBOTNE</b>	<b>303</b>	<b>161</b>	<b>53,1%</b>
<i>udział do ogółu zarejestrowanych</i>	<i>39,9%</i>	<i>43,16%</i>	
<b>ZAMIESZKALI NA WSI</b>	<b>506</b>	<b>120</b>	<b>23,7%</b>
<i>udział do ogółu zarejestrowanych</i>	<i>66,6%</i>	<i>32,17%</i>	
<b>POWYŻEJ 50 ROKU ŻYCIA</b>	<b>232</b>	<b>113</b>	<b>48,7%</b>
<i>udział do ogółu zarejestrowanych</i>	<i>30,5%</i>	<i>30,29%</i>	
<b>BEZ KWALIFIKACJI ZAWODOWYCH</b>	<b>162</b>	<b>72</b>	<b>44,4%</b>
<i>udział do ogółu zarejestrowanych</i>	<i>21,3%</i>	<i>19,30%</i>	
<b>POSIADAJĄCE CO NAJMNIJ JEDNO DZIECKO DO 6 ROKU ŻYCIA</b>	<b>171</b>	<b>78</b>	<b>45,6%</b>
<i>udział do ogółu zarejestrowanych</i>	<i>22,5%</i>	<i>20,91%</i>	
<b>NIEPEŁNOSPRAWNI</b>	<b>79</b>	<b>45</b>	<b>57,0%</b>
<i>udział do ogółu zarejestrowanych</i>	<i>10,4%</i>	<i>12,06%</i>	
<b>BEZ PRAWA DO ZASIŁKU</b>	<b>597</b>	<b>316</b>	<b>52,9%</b>
<i>udział do ogółu zarejestrowanych</i>	<i>78,6%</i>	<i>84,72%</i>	
<b>ZWOLNIENI Z PRZYCZYN ZAKŁADU PRACY</b>	<b>73</b>	<b>31</b>	<b>42,5%</b>
<i>udział do ogółu zarejestrowanych</i>	<i>9,6%</i>	<i>8,31%</i>	

	POWIAT	MiG KĘPNO		UDZIAŁ % GMINY DO POWIATU	POWIAT	MiG KĘPNO		UDZIAŁ % GMINY DO POWIATU
	styczeń-kwiecień				kwiecień			
<b>NAPŁYW (rejestracja)</b>	<b>671</b>	<b>317</b>		<b>47%</b>	<b>131</b>	<b>58</b>		<b>44%</b>
<i>bez prawa do zasiłku</i>	<b>515</b>	<b>264</b>	83%		<b>103</b>	<b>51</b>	88%	
<i>po raz kolejny</i>	<b>538</b>	<b>267</b>	84%		<b>105</b>	<b>48</b>	83%	
<b>ODPŁYW (wyłączenia)</b>	<b>683</b>	<b>323</b>		<b>47%</b>	<b>181</b>	<b>77</b>		<b>43%</b>
<i>podjęcie pracy</i>	<b>407</b>	<b>194</b>	60%		<b>77</b>	<b>34</b>	44%	
<i>niepotwierdzenie gotowości</i>	<b>43</b>	<b>27</b>	8%		<b>18</b>	<b>12</b>	16%	
<i>dobrowolna rezygnacja</i>	<b>42</b>	<b>18</b>	6%		<b>17</b>	<b>4</b>	5%	
<b>OFERTY PRACY</b>	<b>1166</b>	<b>501</b>		<b>43%</b>	<b>278</b>	<b>125</b>		<b>45%</b>
<i>z sektora prywatnego</i>	<b>1061</b>	<b>456</b>	91%		<b>264</b>	<b>119</b>	95%	
<i>na stanowiska robotnicze</i>	<b>944</b>	<b>393</b>	78%		<b>217</b>	<b>91</b>	73%	
<i>dla niepełnosprawnych</i>	<b>28</b>	<b>4</b>	1%		<b>10</b>	<b>0</b>	0%	

## Liczba osób zaktywizowanych w ramach aktywnych form przeciwdziałania bezrobociu w kwietniu 2016

	POWIAT	MiG KĘPNO	UDZIAŁ % GMINY DO POWIATU
<b>Prace interwencyjne</b>	<b>13</b>	<b>4</b>	30,8%
<i>udział do ogółu aktywnych form</i>	9,4%	7,1%	
<b>Roboty publiczne</b>	<b>14</b>	<b>6</b>	42,9%
<i>udział do ogółu aktywnych form</i>	10,1%	10,7%	
<b>Podjęcie działalności gospodarczej</b>	<b>8</b>	<b>4</b>	50,0%
<i>udział do ogółu aktywnych form</i>	5,8%	7,1%	
<b>w tym w ramach bonu na zasiedlenie</b>	<b>0</b>	<b>0</b>	0,0%
<i>udział do ogółu aktywnych form</i>	0,0%	0,0%	
<b>Refundacja kosztów zatrudnienia bezrobotnego</b>	<b>18</b>	<b>12</b>	66,7%
<i>udział do ogółu aktywnych form</i>	12,9%	21,4%	
<b>Praca poza miejscem zamiesz. - bon na zasiedl.</b>	<b>0</b>	<b>0</b>	0,0%
<i>udział do ogółu aktywnych form</i>	0,0%	0,0%	
<b>Podjęcie pracy w ramach bonu zatrudnieniowego</b>	<b>0</b>	<b>0</b>	0,0%
<i>udział do ogółu aktywnych form</i>	0,0%	0,0%	
<b>Podj. pracy w ramach świadc. aktywizacyjnego</b>	<b>0</b>	<b>0</b>	0,0%
<i>udział do ogółu aktywnych form</i>	0,0%	0,0%	
<b>Podj. pracy w ramach grantu na telepracę</b>	<b>0</b>	<b>0</b>	0,0%
<i>udział do ogółu aktywnych form</i>	0,0%	0,0%	
<b>Podj. pracy w ramach refundacji składek ZUS</b>	<b>0</b>	<b>0</b>	0,0%
<i>udział do ogółu aktywnych form</i>	0,0%	0,0%	

<b>Podj. pracy w ramach dofinans. na zatrudn. os. 50+</b>	<b>0</b>	<b>0</b>	0,0%
<i>udział do ogółu aktywnych form</i>	0,0%	0,0%	
<b>Szkolenia</b>	<b>6</b>	<b>1</b>	16,7%
<i>udział do ogółu aktywnych form</i>	4,3%	1,8%	
<b>w tym w ramach bonu szkoleniowego</b>	<b>0</b>	<b>0</b>	0,0%
<i>udział do ogółu aktywnych form</i>	0,0%	0,0%	
<b>Staż</b>	<b>56</b>	<b>23</b>	41,1%
<i>udział do ogółu aktywnych form</i>	40,3%	41,1%	
<b>w tym w ramach bonu stażowego</b>	<b>0</b>	<b>0</b>	0,0%
<i>udział do ogółu aktywnych form</i>	0,0%	0,0%	
<b>Przygotowanie zawodowe dorosłych</b>	<b>0</b>	<b>0</b>	0,0%
<i>udział do ogółu aktywnych form</i>	0,0%	0,0%	
<b>Prace społecznie użyteczne</b>	<b>24</b>	<b>6</b>	25,0%
<i>udział do ogółu aktywnych form</i>	17,3%	10,7%	
<b>w tym w ramach PAI</b>	<b>9</b>	<b>3</b>	33,3%
<i>udział do ogółu aktywnych form</i>	6,5%	5,4%	
<b>Skierowania do agencji zatrudn. - działań aktyw.</b>	<b>0</b>	<b>0</b>	0,0%
<i>udział do ogółu aktywnych form</i>	0,0%	0,0%	
<b>Ogółem</b>	<b>139</b>	<b>56</b>	40,3%