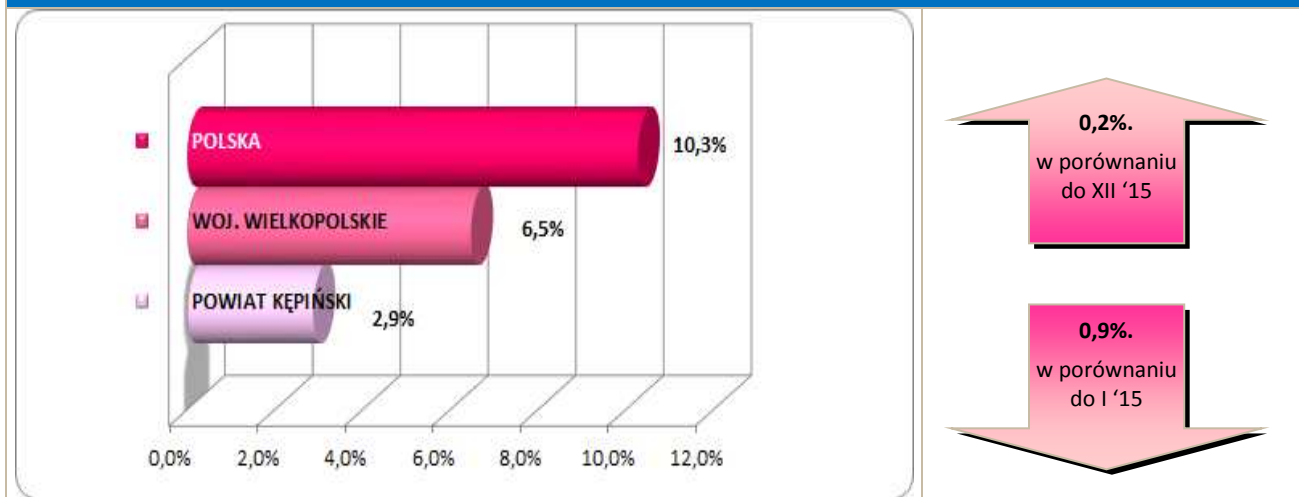


Stopa bezrobocia – dane na koniec stycznia 2016r.



W lutym br. klientami Powiatowego Urzędu Pracy w Kępnie z **MiG Kępno** było **429** osób, w tym:

- **421** bezrobotnych,
- **8** poszukujących pracy.

Klienci PUP¹ na koniec lutego 2016r. na tle poszczególnych gmin

Miasto / Gmina	Liczba bezrobotnych										
	Ogółem	w tym									
		+/- od początku roku	Zamieszkali w mieście	Kobiety	+/- od początku roku	Młodzież do 25 roku życia	+/- od początku roku	Długotrwale bezrobotni	+/- od początku roku	Bez prawa do zasiłku	+/- od początku roku
Miasto i Gmina Kępno	421	41	270	235	20	72	9	166	0	343	28
Gmina Baranów	100	15	-	65	7	26	4	28	-2	73	2
Gmina Bralin	71	12	-	44	10	17	7	23	3	53	10
Gmina Łęka Opatowska	72	15	-	44	6	16	4	23	4	54	12
Gmina Perzów	73	11	-	45	11	20	7	28	0	61	10
Gmina Rychtal	60	-8	-	38	-7	9	1	26	-1	47	-9
Gmina Trzcinnica	71	10	-	45	7	17	0	28	3	56	4
Ogółem	868	96	270	516	54	177	32	322	7	687	57
w tym poszukujących pracy	21										
Razem	889										

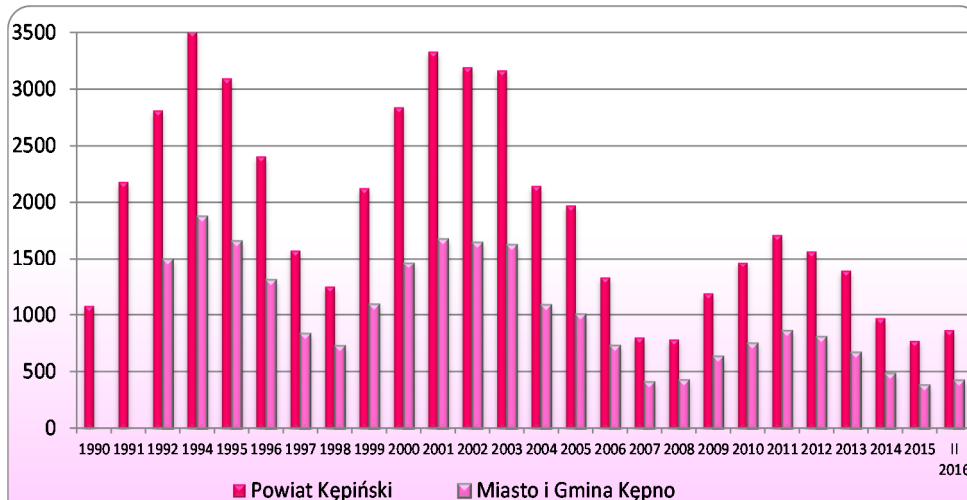
¹ Polska
woj. wielkopolskie

1.647.457 } dane na koniec
98.932 } I 2016r.

Bezrobocie w latach 1990 – 2016

(do roku 1992 - nie prowadzono statystyk z podziałem na gminy)

w MiG Kępno i powiecie kępińskim



w MiG Kępno

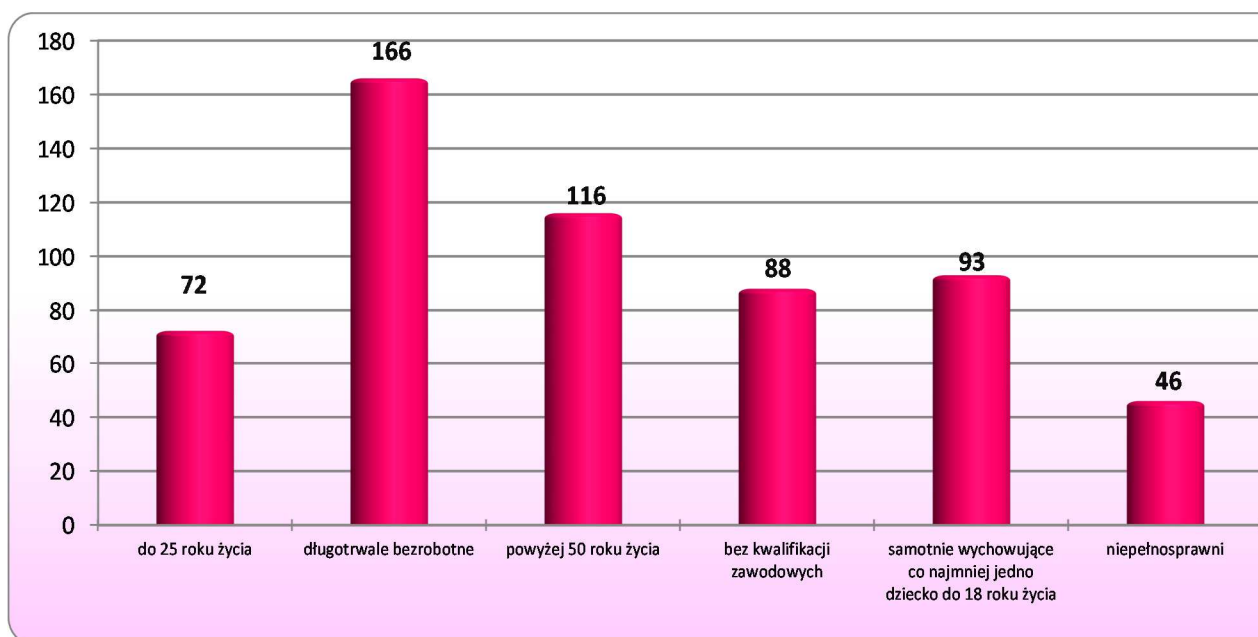
41 os.

w porównaniu
do XII '15

125 os.

w porównaniu
do II '15

Osoby bezrobotne według grup ryzyka na koniec lutego 2016r.



Zestawienie statystyczne udziału bezrobotnych, ruchu bezrobotnych oraz ofert pracy z terenu MiG Kępno

	POWIAT	MiG KĘPNO	UDZIAŁ % GMINY DO POWIATU
BEZROBOTNI	868	421	48,5%
KOBIETY	516	235	45,5%
<i>udział do ogółu zarejestrowanych</i>	<i>59,4%</i>	<i>55,82%</i>	
DO 30 ROKU ŻYCIA	313	132	42,2%
<i>udział do ogółu zarejestrowanych</i>	<i>36,1%</i>	<i>31,35%</i>	
W TYM DO 25 ROKU ŻYCIA	177	72	40,7%
<i>udział do ogółu zarejestrowanych</i>	<i>20,4%</i>	<i>17,10%</i>	
DŁUGOTRWALE BEZROBOTNE	322	166	51,6%
<i>udział do ogółu zarejestrowanych</i>	<i>37,1%</i>	<i>39,43%</i>	
ZAMIESZKALI NA WSI	598	151	25,3%
<i>udział do ogółu zarejestrowanych</i>	<i>68,9%</i>	<i>35,87%</i>	
POWYŻEJ 50 ROKU ŻYCIA	239	116	48,5%
<i>udział do ogółu zarejestrowanych</i>	<i>27,5%</i>	<i>27,55%</i>	
BEZ KWALIFIKACJI ZAWODOWYCH	201	88	43,8%
<i>udział do ogółu zarejestrowanych</i>	<i>23,2%</i>	<i>20,90%</i>	
POSIADAJĄCE CO NAJMNIEJ JEDNO DZIECKO DO 6 ROKU ŻYCIA	193	93	48,2%
<i>udział do ogółu zarejestrowanych</i>	<i>22,2%</i>	<i>22,09%</i>	
NIEPEŁNOSPRAWNI	92	46	50,0%
<i>udział do ogółu zarejestrowanych</i>	<i>10,6%</i>	<i>10,93%</i>	
BEZ PRAWA DO ZASIĘKU	687	343	49,9%
<i>udział do ogółu zarejestrowanych</i>	<i>79,1%</i>	<i>81,47%</i>	
ZWOLNIENI Z PRZYCZYN ZAKŁADU PRACY	66	35	53,0%
<i>udział do ogółu zarejestrowanych</i>	<i>7,6%</i>	<i>8,31%</i>	

	POWIAT	MiG KĘPNO		UDZIAŁ % GMINY DO POWIATU	POWIAT	MiG KĘPNO		UDZIAŁ % GMINY DO POWIATU
	styczeń-luty				luty			
NAPŁYW (rejestracja)	411	198		48%	206	98		48%
<i>bez prawa do zasięku</i>	315	162	82%		171	83	85%	
<i>po raz kolejny</i>	333	170	86%		168	84	86%	
ODPŁYW (wyłączenia)	315	157		50%	182	94		52%
<i>podjęcie pracy</i>	235	113	72%		148	73	78%	
<i>niepotwierdzenie gotowości</i>	14	11	7%		7	6	6%	
<i>dobrowolna rezygnacja</i>	6	4	3%		1	1	1%	
OFERTY PRACY	584	250		43%	257	106		41%
<i>z sektora prywatnego</i>	513	216	86%		216	87	82%	
<i>na stanowiska robotnicze</i>	481	204	82%		219	85	80%	
<i>dla niepełnosprawnych</i>	6	1	0%		4	1	1%	

Liczba osób zaktywizowanych w ramach aktywnych form przeciwdziałania bezrobociu w lutym 2016

	POWIAT	MiG KĘPNO	UDZIAŁ % GMINY DO POWIATU
Prace interwencyjne	5	1	20,0%
<i>udział do ogółu aktywnych form</i>	25,0%	10,0%	
Roboty publiczne	3	3	100,0%
<i>udział do ogółu aktywnych form</i>	15,0%	30,0%	
Podjęcie działalności gospodarczej	1	1	100,0%
<i>udział do ogółu aktywnych form</i>	5,0%	10,0%	
w tym w ramach bonu na zasiedlenie	0	0	0,0%
<i>udział do ogółu aktywnych form</i>	0,0%	0,0%	
Refundacja kosztów zatrudnienia bezrobotnego	6	3	50,0%
<i>udział do ogółu aktywnych form</i>	30,0%	30,0%	
Praca poza miejscem zamiesz. - bon na zasiedl.	0	0	0,0%
<i>udział do ogółu aktywnych form</i>	0,0%	0,0%	
Podjęcie pracy w ramach bonu zatrudnieniowego	0	0	0,0%
<i>udział do ogółu aktywnych form</i>	0,0%	0,0%	
Podj. pracy w ramach świadc. aktywizacyjnego	0	0	0,0%
<i>udział do ogółu aktywnych form</i>	0,0%	0,0%	
Podj. pracy w ramach grantu na telepracę	0	0	0,0%
<i>udział do ogółu aktywnych form</i>	0,0%	0,0%	
Podj. pracy w ramach refundacji składek ZUS	0	0	0,0%
<i>udział do ogółu aktywnych form</i>	0,0%	0,0%	

Podj. pracy w ramach dofinans. na zatrudn. os. 50+	0	0	0,0%
<i>udział do ogółu aktywnych form</i>	0,0%	0,0%	
Szkolenia	0	0	0,0%
<i>udział do ogółu aktywnych form</i>	0,0%	0,0%	
w tym w ramach bonu szkoleniowego	0	0	0,0%
<i>udział do ogółu aktywnych form</i>	0,0%	0,0%	
Staż	5	2	40,0%
<i>udział do ogółu aktywnych form</i>	25,0%	20,0%	
w tym w ramach bonu stażowego	0	0	0,0%
<i>udział do ogółu aktywnych form</i>	0,0%	0,0%	
Przygotowanie zawodowe dorosłych	0	0	0,0%
<i>udział do ogółu aktywnych form</i>	0,0%	0,0%	
Prace społecznie użyteczne	0	0	0,0%
<i>udział do ogółu aktywnych form</i>	0,0%	0,0%	
w tym w ramach PAI	0	0	0,0%
<i>udział do ogółu aktywnych form</i>	0,0%	0,0%	
Skierowania do agencji zatrudn. - działań aktyw.	0	0	0,0%
<i>udział do ogółu aktywnych form</i>	0,0%	0,0%	
Ogółem	20	10	50,0%