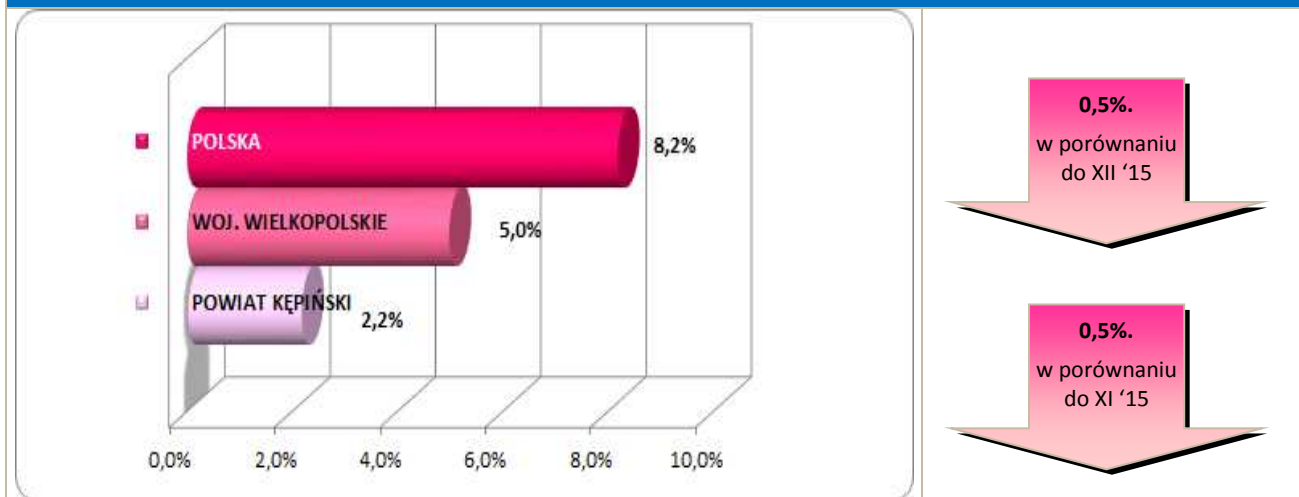


Stopa bezrobocia – dane na koniec listopada 2016r.



W grudniu 2016r. klientami Powiatowego Urzędu Pracy w Kępnie z MiG Kępno było **340** osób, w tym:

- 328 bezrobotnych,
- 12 poszukujących pracy.

Klienci PUP¹ na koniec grudnia 2016r. na tle poszczególnych gmin

Miasto / Gmina	Liczba bezrobotnych										
	Ogółem	w tym									
		+/- od początku roku	Zamieszkali w mieście	Kobiety	+/- od początku roku	Młodzież do 25 roku życia	+/- od początku roku	Długotrwale bezrobotni	+/- od początku roku	Bez prawa do zasiłku	+/- od początku roku
Miasto i Gmina Kępno	328	-52	223	192	-23	42	-21	156	-10	276	-39
Gmina Baranów	76	-9	-	50	-8	17	-5	27	-3	61	-10
Gmina Bralin	57	-2	-	39	5	6	-4	17	-3	46	3
Gmina Łęka Opatowska	44	-13	-	30	-8	6	-6	17	-2	37	-5
Gmina Perzów	55	-7	-	35	1	12	-1	27	-1	42	-9
Gmina Rychtal	43	-25	-	25	-20	2	-6	25	-2	39	-17
Gmina Trzcinica	56	-5	-	30	-8	13	-4	22	-3	44	-8
Ogółem	659	-113	223	401	-61	98	-47	291	-24	545	-85
w tym poszukujących pracy	22										
Razem	681										

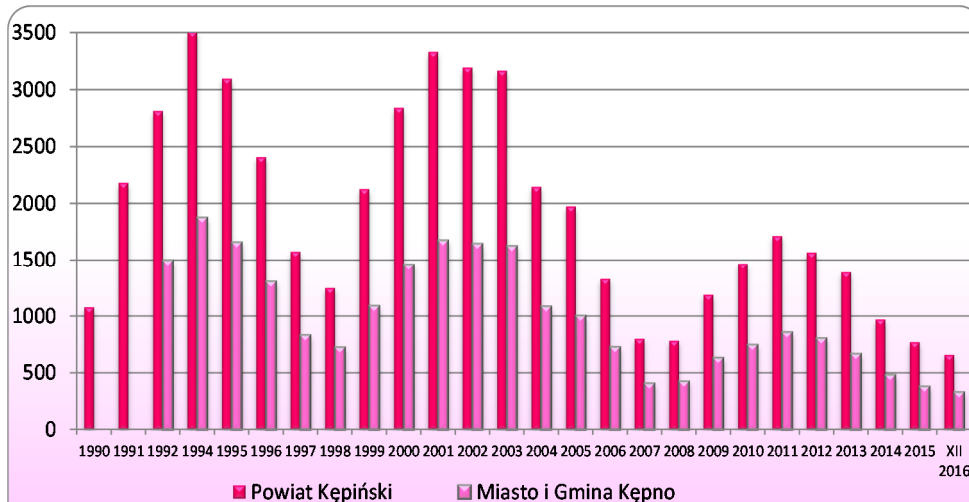
¹ Polska
woj. wielkopolskie

1.313.620 } dane na koniec
77.435 } XI 2016r.

Bezrobocie w latach 1990 – 2016

(do roku 1992 - nie prowadzono statystyk z podziałem na gminy)

w MiG Kępno i powiecie kępińskim



w MiG Kępno

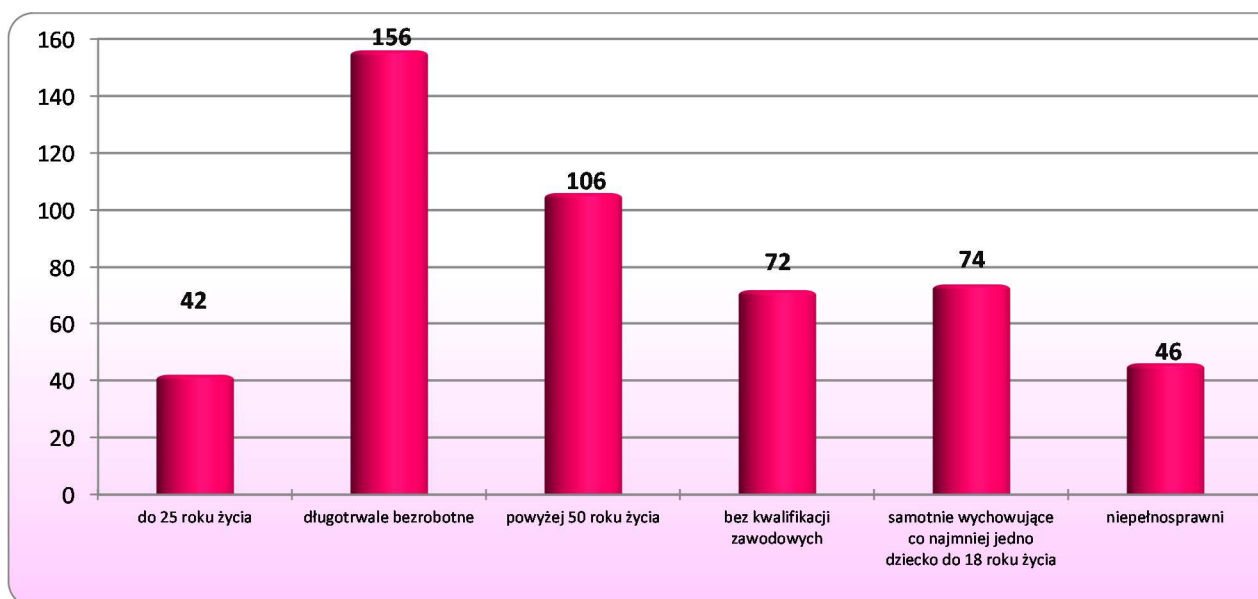
52 os.

w porównaniu do XII '15

154 os.

w porównaniu do XII '14

Osoby bezrobotne według grup ryzyka na koniec grudnia 2016r.



Zestawienie statystyczne udziału bezrobotnych, ruchu bezrobotnych oraz ofert pracy z terenu MiG Kępno

	POWIAT	MiG KĘPNO	UDZIAŁ % GMINY DO POWIATU
BEZROBOTNI	659	328	49,8%
KOBIETY	401	192	47,9%
<i>udział do ogółu zarejestrowanych</i>	<i>60,8%</i>	<i>58,54%</i>	
DO 30 ROKU ŻYCIA	204	88	43,1%
<i>udział do ogółu zarejestrowanych</i>	<i>31,0%</i>	<i>26,83%</i>	
W TYM DO 25 ROKU ŻYCIA	98	42	42,9%
<i>udział do ogółu zarejestrowanych</i>	<i>14,9%</i>	<i>12,80%</i>	
DŁUGOTRWALE BEZROBOTNE	291	156	53,6%
<i>udział do ogółu zarejestrowanych</i>	<i>44,2%</i>	<i>47,56%</i>	
ZAMIESZKALI NA WSI	436	105	24,1%
<i>udział do ogółu zarejestrowanych</i>	<i>66,2%</i>	<i>32,01%</i>	
POWYŻEJ 50 ROKU ŻYCIA	210	106	50,5%
<i>udział do ogółu zarejestrowanych</i>	<i>31,9%</i>	<i>32,32%</i>	
BEZ KWALIFIKACJI ZAWODOWYCH	148	72	48,6%
<i>udział do ogółu zarejestrowanych</i>	<i>22,5%</i>	<i>21,95%</i>	
POSIADAJĄCE CO NAJMNIJ JEDNO DZIECKO DO 6 ROKU ŻYCIA	151	74	49,0%
<i>udział do ogółu zarejestrowanych</i>	<i>22,9%</i>	<i>22,56%</i>	
NIEPEŁNOSPRAWNI	84	46	54,8%
<i>udział do ogółu zarejestrowanych</i>	<i>12,7%</i>	<i>14,02%</i>	
BEZ PRAWA DO ZASIŁKU	545	276	50,6%
<i>udział do ogółu zarejestrowanych</i>	<i>82,7%</i>	<i>84,15%</i>	
ZWOLNIENI Z PRZYZYNY ZAKŁADU PRACY	41	21	51,2%
<i>udział do ogółu zarejestrowanych</i>	<i>6,2%</i>	<i>6,40%</i>	

	POWIAT	MiG KĘPNO		UDZIAŁ % GMINY DO POWIATU	POWIAT	MiG KĘPNO		UDZIAŁ % GMINY DO POWIATU
	styczeń-grudzień				grudzień			
NAPŁYW (rejestracja)	1892	897		47%	175	74		42%
<i>bez prawa do zasiłku</i>	1548	761	85%		148	64	86%	
<i>po raz kolejny</i>	1439	715	80%		156	67	91%	
ODPŁYW (wyłączenia)	2005	949		47%	177	80		45%
<i>podjęcie pracy</i>	1101	517	54%		134	54	68%	
<i>niepotwierdzenie gotowości</i>	101	65	7%		9	5	6%	
<i>dobrowolna rezygnacja</i>	123	68	7%		3	2	3%	
OFERTY PRACY	3429	1258		37%	171	45		26%
<i>z sektora prywatnego</i>	3207	1160	92%		167	42	93%	
<i>na stanowiska robotnicze</i>	2836	1006	80%		159	39	87%	
<i>dla niepełnosprawnych</i>	99	26	2%		9	2	4%	

Liczba osób zaktywizowanych w ramach aktywnych form przeciwdziałania bezrobociu w grudniu 2016

	POWIAT	MiG KĘPNO	UDZIAŁ % GMINY DO POWIATU
Prace interwencyjne	36	18	50,0%
<i>udział do ogółu aktywnych form</i>	<i>7,0%</i>	<i>7,9%</i>	
Roboty publiczne	21	7	33,3%
<i>udział do ogółu aktywnych form</i>	<i>4,1%</i>	<i>3,1%</i>	
Podjęcie działalności gospodarczej	62	31	50,0%
<i>udział do ogółu aktywnych form</i>	<i>12,1%</i>	<i>13,6%</i>	
w tym w ramach bonu na zasiedlenie	0	0	0,0%
<i>udział do ogółu aktywnych form</i>	<i>0,0%</i>	<i>0,0%</i>	
Refundacja kosztów zatrudnienia bezrobotnego	54	31	57,4%
<i>udział do ogółu aktywnych form</i>	<i>10,5%</i>	<i>13,6%</i>	
Praca poza miejscem zamiesz. - bon na zasiedl.	1	0	0,0%
<i>udział do ogółu aktywnych form</i>	<i>0,2%</i>	<i>0,0%</i>	
Podjęcie pracy w ramach bonu zatrudnieniowego	0	0	0,0%
<i>udział do ogółu aktywnych form</i>	<i>0,0%</i>	<i>0,0%</i>	
Podj. pracy w ramach świadc. aktywizacyjnego	0	0	0,0%
<i>udział do ogółu aktywnych form</i>	<i>0,0%</i>	<i>0,0%</i>	
Podj. pracy w ramach grantu na telepracę	0	0	0,0%
<i>udział do ogółu aktywnych form</i>	<i>0,0%</i>	<i>0,0%</i>	
Podj. pracy w ramach refundacji składek ZUS	0	0	0,0%
<i>udział do ogółu aktywnych form</i>	<i>0,0%</i>	<i>0,0%</i>	

Podj. pracy w ramach dofinans. na zatr. os. 50+	0	0	0,0%
<i>udział do ogółu aktywnych form</i>	<i>0,0%</i>	<i>0,0%</i>	
Szkolenia	56	22	39,3%
<i>udział do ogółu aktywnych form</i>	<i>10,9%</i>	<i>9,6%</i>	
w tym w ramach bonu szkoleniowego	12	3	25,0%
<i>udział do ogółu aktywnych form</i>	<i>2,3%</i>	<i>1,3%</i>	
Staż	239	107	44,8%
<i>udział do ogółu aktywnych form</i>	<i>46,5%</i>	<i>46,9%</i>	
w tym w ramach bonu stażowego	0	0	0,0%
<i>udział do ogółu aktywnych form</i>	<i>0,0%</i>	<i>0,0%</i>	
Przygotowanie zawodowe dorosłych	0	0	0,0%
<i>udział do ogółu aktywnych form</i>	<i>0,0%</i>	<i>0,0%</i>	
Prace społecznie użyteczne	45	12	26,7%
<i>udział do ogółu aktywnych form</i>	<i>8,8%</i>	<i>5,3%</i>	
w tym w ramach PAI	27	9	33,3%
<i>udział do ogółu aktywnych form</i>	<i>5,3%</i>	<i>3,9%</i>	
Skierowania do agencji zatr. - działań aktyw.	0	0	0,0%
<i>udział do ogółu aktywnych form</i>	<i>0,0%</i>	<i>0,0%</i>	
Ogółem	514	228	44,4%