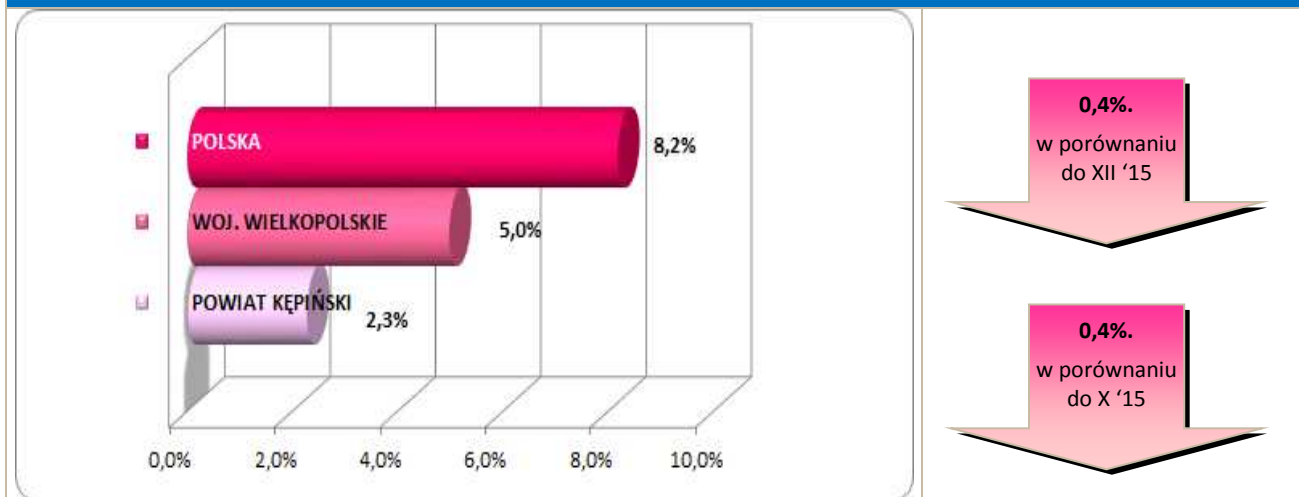


Stopa bezrobocia – dane na koniec października 2016r.



W listopadzie 2016r. klientami Powiatowego Urzędu Pracy w Kępnie z MiG Kępno było **345** osób, w tym:

- **334** bezrobotne,
- **11** poszukujących pracy.

Klienci PUP¹ na koniec listopada 2016r. na tle poszczególnych gmin

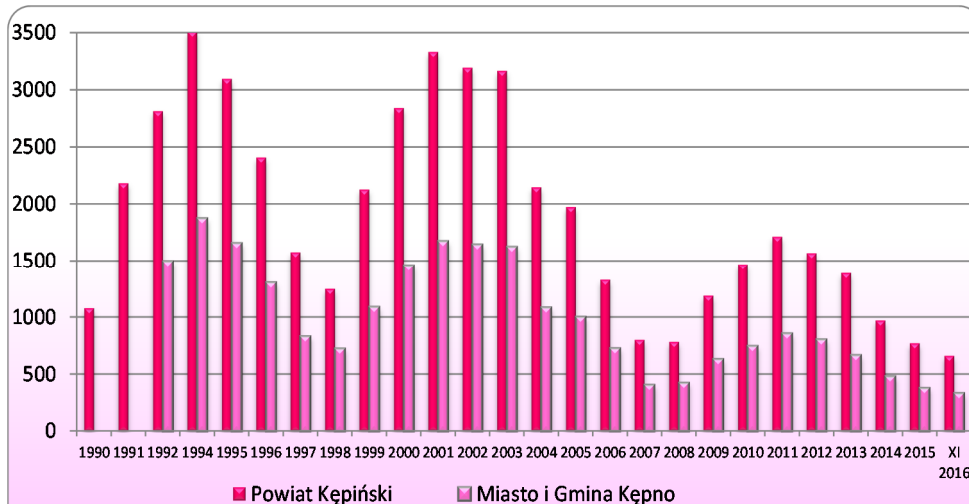
Miasto / Gmina	Liczba bezrobotnych										
	Ogółem	w tym									
		+/- od początku roku	Zamieszkali w mieście	Kobiety	+/- od początku roku	Młodzież do 25 roku życia	+/- od początku roku	Długotrwale bezrobotni	+/- od początku roku	Bez prawa do zasiłku	+/- od początku roku
Miasto i Gmina Kępno	334	-46	232	194	-21	49	-14	159	-7	285	-30
Gmina Baranów	71	-14	-	46	-12	17	-5	26	-4	60	-11
Gmina Bralin	58	-1	-	39	5	10	0	17	-3	49	6
Gmina Łęka Opatowska	44	-13	-	31	-7	8	-4	13	-6	36	-6
Gmina Perzów	56	-6	-	33	-1	12	-1	25	-3	47	-4
Gmina Rychtal	45	-23	-	27	-18	6	-2	23	-4	41	-15
Gmina Trzcinica	53	-8	-	30	-8	13	-4	21	-4	44	-8
Ogółem	661	-111	232	400	-62	115	-30	284	-31	562	-68
w tym poszukujących pracy	24										
Razem	685										

¹ Polska 1.307.970 } dane na koniec
 woj. wielkopolskie 77.554 } X 2016r.

Bezrobocie w latach 1990 – 2016

(do roku 1992 - nie prowadzono statystyk z podziałem na gminy)

w MiG Kępno i powiecie kępińskim



w MiG Kępno

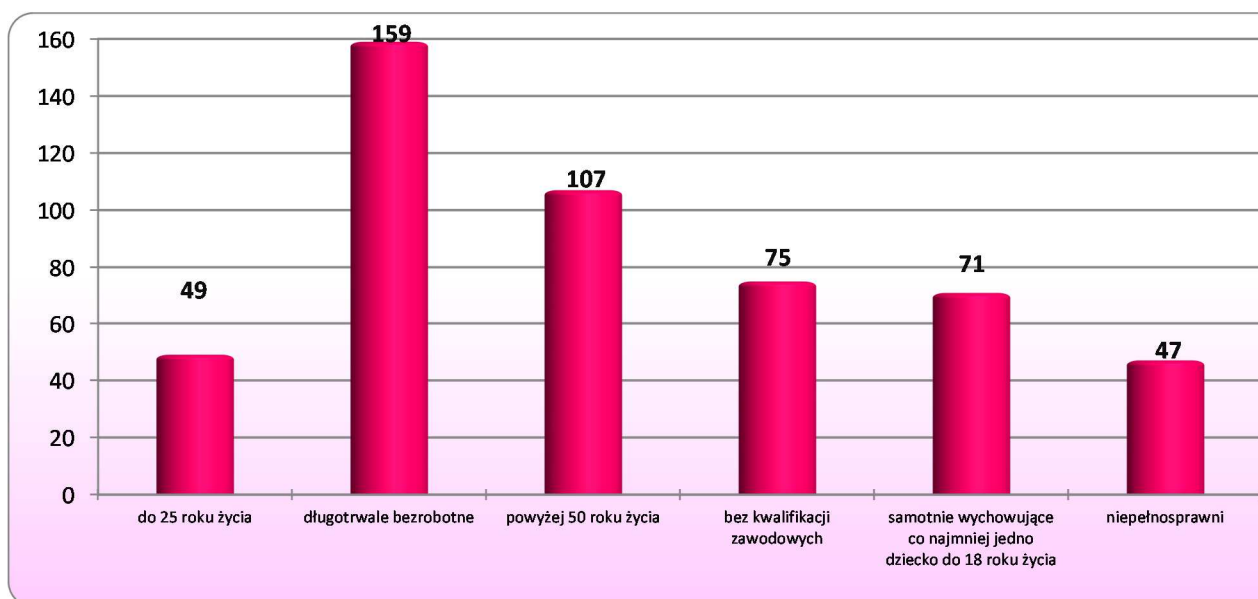
48 os.

w porównaniu
do XII '15

41 os.

w porównaniu
do XI '15

Osoby bezrobotne według grup ryzyka na koniec listopada 2016r.



Zestawienie statystyczne udziału bezrobotnych, ruchu bezrobotnych oraz ofert pracy z terenu MiG Kępno

	POWIAT	MiG KĘPNO	UDZIAŁ % GMINY DO POWIATU
BEZROBOTNI	661	334	50,5%
KOBIETY	400	194	48,5%
<i>udział do ogółu zarejestrowanych</i>	60,5%	58,08%	
DO 30 ROKU ŻYCIA	232	98	42,2%
<i>udział do ogółu zarejestrowanych</i>	35,1%	29,34%	
W TYM DO 25 ROKU ŻYCIA	115	49	42,6%
<i>udział do ogółu zarejestrowanych</i>	17,4%	14,67%	
DŁUGOTRWALE BEZROBOTNE	284	159	56,0%
<i>udział do ogółu zarejestrowanych</i>	43,0%	47,60%	
ZAMIESZKALI NA WSI	429	102	23,8%
<i>udział do ogółu zarejestrowanych</i>	64,9%	30,54%	
POWYŻEJ 50 ROKU ŻYCIA	199	107	53,8%
<i>udział do ogółu zarejestrowanych</i>	30,1%	32,04%	
BEZ KWALIFIKACJI ZAWODOWYCH	151	75	49,7%
<i>udział do ogółu zarejestrowanych</i>	22,8%	22,46%	
POSIADAJĄCE CO NAJMNIEJ JEDNO DZIECKO DO 6 ROKU ŻYCIA	150	71	47,3%
<i>udział do ogółu zarejestrowanych</i>	22,7%	21,26%	
NIEPEŁNOSPRAWNI	81	47	58,0%
<i>udział do ogółu zarejestrowanych</i>	12,3%	14,07%	
BEZ PRAWA DO ZASIĘKU	562	285	50,7%
<i>udział do ogółu zarejestrowanych</i>	85,0%	85,33%	
ZWOLNIENI Z PRZYCZYN ZAKŁADU PRACY	37	20	54,1%
<i>udział do ogółu zarejestrowanych</i>	5,6%	5,99%	

	POWIAT	MiG KĘPNO		UDZIAŁ % GMINY DO POWIATU	POWIAT	MiG KĘPNO		UDZIAŁ % GMINY DO POWIATU
	styczeń-listopad				listopad			
NAPŁYW (rejestracja)	1717	823		48%	163	73		45%
<i>bez prawa do zasięku</i>	1400	697	85%		144	66	90%	
<i>po raz kolejny</i>	1283	648	79%		127	60	82%	
ODPŁYW (wyłączenia)	1828	869		48%	184	80		43%
<i>podjęcie pracy</i>	967	463	53%		112	49	61%	
<i>niepotwierdzenie gotowości</i>	92	60	7%		9	5	6%	
<i>dobrowolna rezygnacja</i>	120	66	8%		7	5	6%	
OFERTY PRACY	3258	1213		37%	265	77		29%
<i>z sektora prywatnego</i>	3040	1118	92%		249	69	90%	
<i>na stanowiska robotnicze</i>	2677	967	80%		200	58	75%	
<i>dla niepełnosprawnych</i>	90	24	2%		10	3	4%	

Liczba osób zaktywizowanych w ramach aktywnych form przeciwdziałania bezrobociu w listopadzie 2016

	POWIAT	MiG KĘPNO	UDZIAŁ % GMINY DO POWIATU
Prace interwencyjne	34	17	50,0%
<i>udział do ogółu aktywnych form</i>	6,9%	7,9%	
Roboty publiczne	21	7	33,3%
<i>udział do ogółu aktywnych form</i>	4,3%	3,3%	
Podjęcie działalności gospodarczej	48	23	47,9%
<i>udział do ogółu aktywnych form</i>	9,8%	10,7%	
w tym w ramach bonu na zasiedlenie	0	0	0,0%
<i>udział do ogółu aktywnych form</i>	0,0%	0,0%	
Refundacja kosztów zatrudnienia bezrobotnego	52	29	55,8%
<i>udział do ogółu aktywnych form</i>	10,6%	13,5%	
Praca poza miejscem zamiesz. - bon na zasiedl.	1	0	0,0%
<i>udział do ogółu aktywnych form</i>	0,2%	0,0%	
Podjęcie pracy w ramach bonu zatrudnieniowego	0	0	0,0%
<i>udział do ogółu aktywnych form</i>	0,0%	0,0%	
Podj. pracy w ramach świadc. aktywizacyjnego	0	0	0,0%
<i>udział do ogółu aktywnych form</i>	0,0%	0,0%	
Podj. pracy w ramach grantu na telepracę	0	0	0,0%
<i>udział do ogółu aktywnych form</i>	0,0%	0,0%	
Podj. pracy w ramach refundacji składek ZUS	0	0	0,0%
<i>udział do ogółu aktywnych form</i>	0,0%	0,0%	

Podj. pracy w ramach dofinans. na zatrudn. os. 50+	0	0	0,0%
<i>udział do ogółu aktywnych form</i>	0,0%	0,0%	
Szkolenia	56	22	39,3%
<i>udział do ogółu aktywnych form</i>	11,4%	10,2%	
w tym w ramach bonu szkoleniowego	12	3	25,0%
<i>udział do ogółu aktywnych form</i>	2,4%	1,4%	
Staż	235	105	44,7%
<i>udział do ogółu aktywnych form</i>	47,8%	48,8%	
w tym w ramach bonu stażowego	0	0	0,0%
<i>udział do ogółu aktywnych form</i>	0,0%	0,0%	
Przygotowanie zawodowe dorosłych	0	0	0,0%
<i>udział do ogółu aktywnych form</i>	0,0%	0,0%	
Prace społecznie użyteczne	45	12	26,7%
<i>udział do ogółu aktywnych form</i>	9,1%	5,6%	
w tym w ramach PAI	27	9	33,3%
<i>udział do ogółu aktywnych form</i>	5,5%	4,2%	
Skierowania do agencji zatrudn. - działań aktyw.	0	0	0,0%
<i>udział do ogółu aktywnych form</i>	0,0%	0,0%	
Ogółem	492	215	43,7%