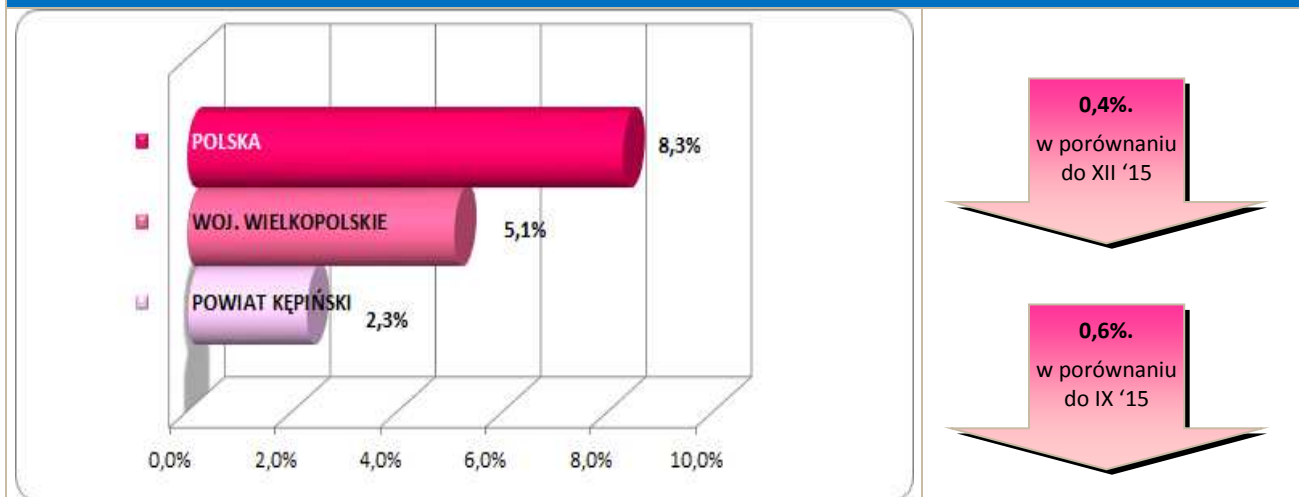


### Stopa bezrobocia – dane na koniec września 2016r.



W październiku br. klientami Powiatowego Urzędu Pracy w Kępnie z MiG Kępno było **351** osób, w tym:

- **341** bezrobotnych,
- **10** poszukujących pracy.

### Klienci PUP<sup>1</sup> na koniec października 2016r. na tle poszczególnych gmin

Miasto / Gmina	Liczba bezrobotnych										
	Ogółem	w tym									
		+/- od początku roku	Zamieszkali w mieście	Kobiety	+/- od początku roku	Młodzież do 25 roku życia	+/- od początku roku	Długotrwale bezrobotni	+/- od początku roku	Bez prawa do zasiłku	+/- od początku roku
Miasto i Gmina Kępno	341	-39	232	199	-16	67	4	153	-13	290	-25
Gmina Baranów	74	-11	-	51	-7	23	1	25	-5	65	-6
Gmina Bralin	60	1	-	40	6	10	0	20	0	45	2
Gmina Łęka Opatowska	44	-13	-	34	-4	11	-1	14	-5	35	-7
Gmina Perzów	56	-6	-	36	2	11	-2	25	-3	48	-3
Gmina Rychtal	56	-12	-	33	-12	9	1	24	-3	47	-9
Gmina Trzcinica	51	-10	-	31	-7	12	-5	20	-5	41	-11
<b>Ogółem</b>	<b>682</b>	<b>-90</b>	<b>232</b>	<b>424</b>	<b>-38</b>	<b>143</b>	<b>-2</b>	<b>281</b>	<b>-34</b>	<b>571</b>	<b>-59</b>
w tym poszukujących pracy	24										
<b>Razem</b>	<b>706</b>										

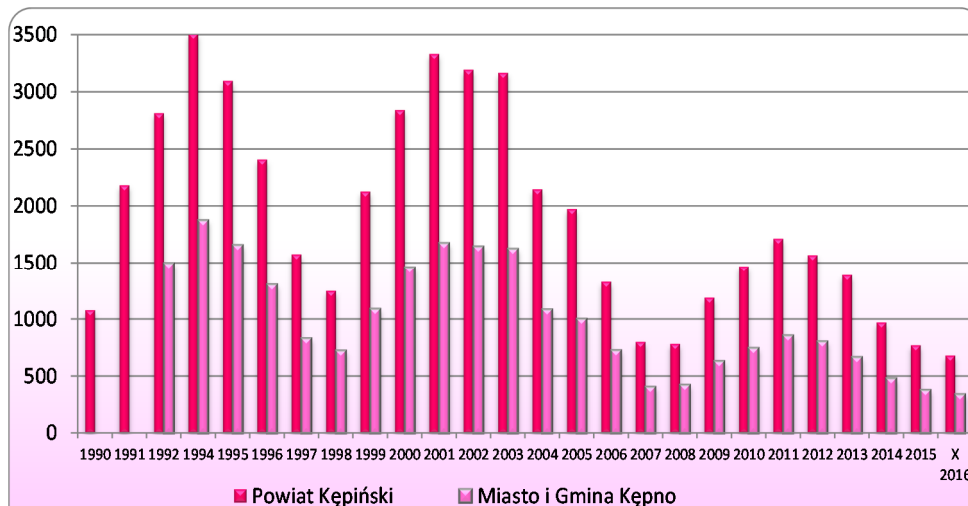
<sup>1</sup> Polska  
woj. wielkopolskie

1.324.114 } dane na koniec  
78.214 } IX 2016r.

## Bezrobocie w latach 1990 – 2016

(do roku 1992 - nie prowadzono statystyk z podziałem na gminy)

### w MiG Kępno i powiecie kępińskim



w MiG Kępno

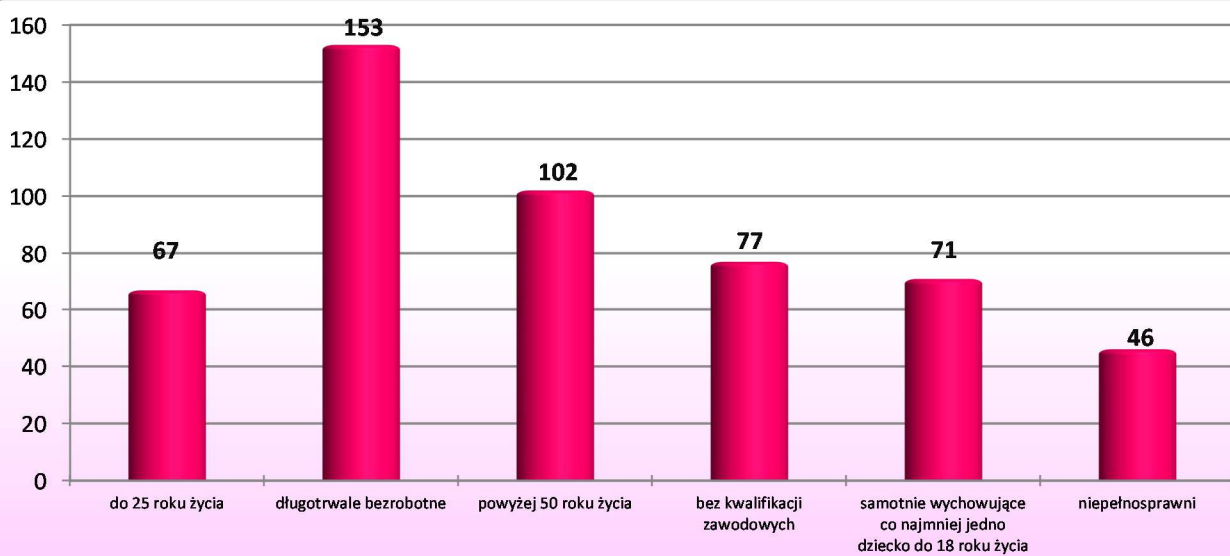
3\* os.

w porównaniu do XII '15

46 os.

w porównaniu do X '15

## Osoby bezrobotne według grup ryzyka na koniec października 2016r.



## Zestawienie statystyczne udziału bezrobotnych, ruchu bezrobotnych oraz ofert pracy z terenu MiG Kępno

	POWIAT	MiG KĘPNO	UDZIAŁ % GMINY DO POWIATU
<b>BEZROBOTNI</b>	<b>682</b>	<b>341</b>	<b>50,0%</b>
<b>KOBIETY</b>	<b>424</b>	<b>199</b>	<b>46,9%</b>
<i>udział do ogółu zarejestrowanych</i>	<i>62,2%</i>	<i>58,36%</i>	
<b>DO 30 ROKU ŻYCIA</b>	<b>250</b>	<b>113</b>	<b>45,2%</b>
<i>udział do ogółu zarejestrowanych</i>	<i>36,7%</i>	<i>33,14%</i>	
<b>W TYM DO 25 ROKU ŻYCIA</b>	<b>143</b>	<b>67</b>	<b>46,9%</b>
<i>udział do ogółu zarejestrowanych</i>	<i>21,0%</i>	<i>19,65%</i>	
<b>DŁUGOTRWALE BEZROBOTNE</b>	<b>281</b>	<b>153</b>	<b>54,4%</b>
<i>udział do ogółu zarejestrowanych</i>	<i>41,2%</i>	<i>44,87%</i>	
<b>ZAMIESZKALI NA WSI</b>	<b>450</b>	<b>109</b>	<b>24,2%</b>
<i>udział do ogółu zarejestrowanych</i>	<i>66,0%</i>	<i>31,96%</i>	
<b>POWYŻEJ 50 ROKU ŻYCIA</b>	<b>197</b>	<b>102</b>	<b>51,8%</b>
<i>udział do ogółu zarejestrowanych</i>	<i>28,9%</i>	<i>29,91%</i>	
<b>BEZ KWALIFIKACJI ZAWODOWYCH</b>	<b>151</b>	<b>77</b>	<b>51,0%</b>
<i>udział do ogółu zarejestrowanych</i>	<i>22,1%</i>	<i>22,58%</i>	
<b>POSIADAJĄCE CO NAJMNIEJ JEDNO DZIECKO DO 6 ROKU ŻYCIA</b>	<b>158</b>	<b>71</b>	<b>44,9%</b>
<i>udział do ogółu zarejestrowanych</i>	<i>23,2%</i>	<i>20,82%</i>	
<b>NIEPEŁNOSPRAWNI</b>	<b>79</b>	<b>46</b>	<b>58,2%</b>
<i>udział do ogółu zarejestrowanych</i>	<i>11,6%</i>	<i>13,49%</i>	
<b>BEZ PRAWA DO ZASIĘKU</b>	<b>571</b>	<b>290</b>	<b>50,8%</b>
<i>udział do ogółu zarejestrowanych</i>	<i>83,7%</i>	<i>85,04%</i>	
<b>ZWOLNIENI Z PRZYCZYN ZAKŁADU PRACY</b>	<b>40</b>	<b>20</b>	<b>50,0%</b>
<i>udział do ogółu zarejestrowanych</i>	<i>5,9%</i>	<i>5,87%</i>	

	POWIAT	MiG KĘPNO		UDZIAŁ % GMINY DO POWIATU	POWIAT	MiG KĘPNO		UDZIAŁ % GMINY DO POWIATU
	styczeń-październik				październik			
<b>NAPŁYW (rejestracja)</b>	<b>1554</b>	<b>750</b>		<b>48%</b>	<b>161</b>	<b>72</b>		<b>45%</b>
<i>bez prawa do zasięku</i>	<b>1256</b>	<b>631</b>	84%		<b>145</b>	<b>64</b>	89%	
<i>po raz kolejny</i>	<b>1156</b>	<b>588</b>	78%		<b>118</b>	<b>52</b>	72%	
<b>ODPŁYW (wyłączenia)</b>	<b>1644</b>	<b>789</b>		<b>48%</b>	<b>156</b>	<b>76</b>		<b>49%</b>
<i>podjęcie pracy</i>	<b>855</b>	<b>414</b>	52%		<b>102</b>	<b>50</b>	66%	
<i>niepotwierdzenie gotowości</i>	<b>83</b>	<b>55</b>	7%		<b>7</b>	<b>4</b>	5%	
<i>dobrowolna rezygnacja</i>	<b>113</b>	<b>61</b>	8%		<b>8</b>	<b>4</b>	5%	
<b>OFERTY PRACY</b>	<b>2993</b>	<b>1136</b>		<b>38%</b>	<b>339</b>	<b>135</b>		<b>40%</b>
<i>z sektora prywatnego</i>	<b>2791</b>	<b>1049</b>	92%		<b>328</b>	<b>130</b>	96%	
<i>na stanowiska robotnicze</i>	<b>2477</b>	<b>909</b>	80%		<b>265</b>	<b>96</b>	71%	
<i>dla niepełnosprawnych</i>	<b>80</b>	<b>21</b>	2%		<b>14</b>	<b>6</b>	4%	

## Liczba osób zaktywizowanych w ramach aktywnych form przeciwdziałania bezrobociu w październiku 2016

	POWIAT	MiG KĘPNO	UDZIAŁ % GMINY DO POWIATU				
<b>Prace interwencyjne</b>	<b>33</b>	<b>16</b>	48,5%	<b>Podj. pracy w ramach dofinans. na zatrud. os. 50+</b>	<b>0</b>	<b>0</b>	0,0%
<i>udział do ogółu aktywnych form</i>	<i>7,8%</i>	<i>8,9%</i>		<i>udział do ogółu aktywnych form</i>	<i>0,0%</i>	<i>0,0%</i>	
<b>Roboty publiczne</b>	<b>21</b>	<b>7</b>	33,3%	<b>Szkolenia</b>	<b>48</b>	<b>18</b>	37,5%
<i>udział do ogółu aktywnych form</i>	<i>4,9%</i>	<i>3,9%</i>		<i>udział do ogółu aktywnych form</i>	<i>11,3%</i>	<i>10,1%</i>	
<b>Podjęcie działalności gospodarczej</b>	<b>34</b>	<b>16</b>	47,1%	<b>w tym w ramach bonu szkoleniowego</b>	<b>9</b>	<b>2</b>	22,2%
<i>udział do ogółu aktywnych form</i>	<i>8,0%</i>	<i>8,9%</i>		<i>udział do ogółu aktywnych form</i>	<i>2,1%</i>	<i>1,1%</i>	
<b>w tym w ramach bonu na zasiedlenie</b>	<b>0</b>	<b>0</b>	0,0%	<b>Staż</b>	<b>201</b>	<b>87</b>	43,3%
<i>udział do ogółu aktywnych form</i>	<i>0,0%</i>	<i>0,0%</i>		<i>udział do ogółu aktywnych form</i>	<i>47,3%</i>	<i>48,6%</i>	
<b>Refundacja kosztów zatrudnienia bezrobotnego</b>	<b>42</b>	<b>23</b>	54,8%	<b>w tym w ramach bonu stażowego</b>	<b>0</b>	<b>0</b>	0,0%
<i>udział do ogółu aktywnych form</i>	<i>9,9%</i>	<i>12,8%</i>		<i>udział do ogółu aktywnych form</i>	<i>0,0%</i>	<i>0,0%</i>	
<b>Praca poza miejscem zamiesz. - bon na zasiedl.</b>	<b>1</b>	<b>0</b>	0,0%	<b>Przygotowanie zawodowe dorosłych</b>	<b>0</b>	<b>0</b>	0,0%
<i>udział do ogółu aktywnych form</i>	<i>0,2%</i>	<i>0,0%</i>		<i>udział do ogółu aktywnych form</i>	<i>0,0%</i>	<i>0,0%</i>	
<b>Podjęcie pracy w ramach bonu zatrudnieniowego</b>	<b>0</b>	<b>0</b>	0,0%	<b>Prace społecznie użyteczne</b>	<b>45</b>	<b>12</b>	26,7%
<i>udział do ogółu aktywnych form</i>	<i>0,0%</i>	<i>0,0%</i>		<i>udział do ogółu aktywnych form</i>	<i>10,6%</i>	<i>6,7%</i>	
<b>Podj. pracy w ramach świadc. aktywizacyjnego</b>	<b>0</b>	<b>0</b>	0,0%	<b>w tym w ramach PAI</b>	<b>27</b>	<b>9</b>	33,3%
<i>udział do ogółu aktywnych form</i>	<i>0,0%</i>	<i>0,0%</i>		<i>udział do ogółu aktywnych form</i>	<i>6,4%</i>	<i>5,0%</i>	
<b>Podj. pracy w ramach grantu na telepracę</b>	<b>0</b>	<b>0</b>	0,0%	<b>Skierowania do agencji zatrud. - działań aktyw.</b>	<b>0</b>	<b>0</b>	0,0%
<i>udział do ogółu aktywnych form</i>	<i>0,0%</i>	<i>0,0%</i>		<i>udział do ogółu aktywnych form</i>	<i>0,0%</i>	<i>0,0%</i>	
<b>Podj. pracy w ramach refundacji składek ZUS</b>	<b>0</b>	<b>0</b>	0,0%	<b>Ogółem</b>	<b>425</b>	<b>179</b>	42,1%
<i>udział do ogółu aktywnych form</i>	<i>0,0%</i>	<i>0,0%</i>					