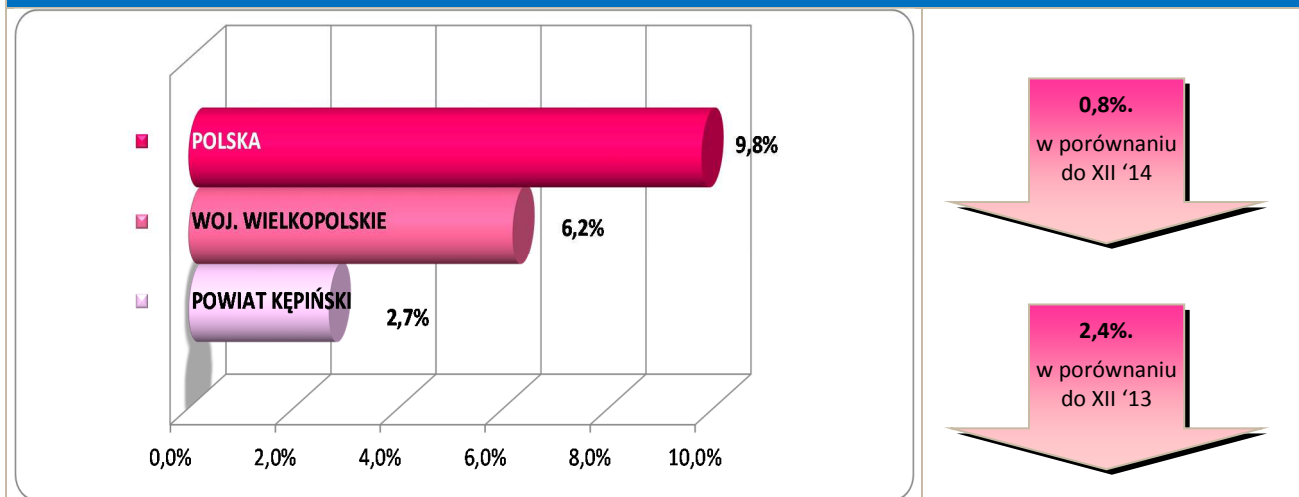


Stopa bezrobocia – dane na koniec grudnia 2015r.



W styczniu br. klientami Powiatowego Urzędu Pracy w Kępnie z **MiG Kępno** było **425** osób, w tym:

- **417** bezrobotnych,
- **8** poszukujących pracy.

Klienci PUP¹ na koniec stycznia 2016r. na tle poszczególnych gmin

Miasto / Gmina	Liczba bezrobotnych										
	Ogółem	w tym									
		+/- od początku roku	Zamieszkali w mieście	Kobiety	+/- od początku roku	Młodzież do 25 roku życia	+/- od początku roku	Długotrwale bezrobotni	+/- od początku roku	Bez prawa do zasiłku	+/- od początku roku
Miasto i Gmina Kępno	417	37	237	231	16	81	18	169	3	340	25
Gmina Baranów	97	12	-	67	9	27	5	29	-1	74	3
Gmina Bralin	64	5	-	38	4	14	4	23	3	47	4
Gmina Łęka Opatowska	67	10	-	43	5	12	0	23	4	49	7
Gmina Perzów	68	6	-	39	5	17	4	27	-1	53	2
Gmina Rychtal	60	-8	-	39	-6	7	-1	25	-2	50	-6
Gmina Trzcinica	71	10	-	45	7	22	5	27	2	55	3
Ogółem	844	72	237	502	40	180	35	323	8	668	38
w tym poszukujących pracy	21										
Razem	865										

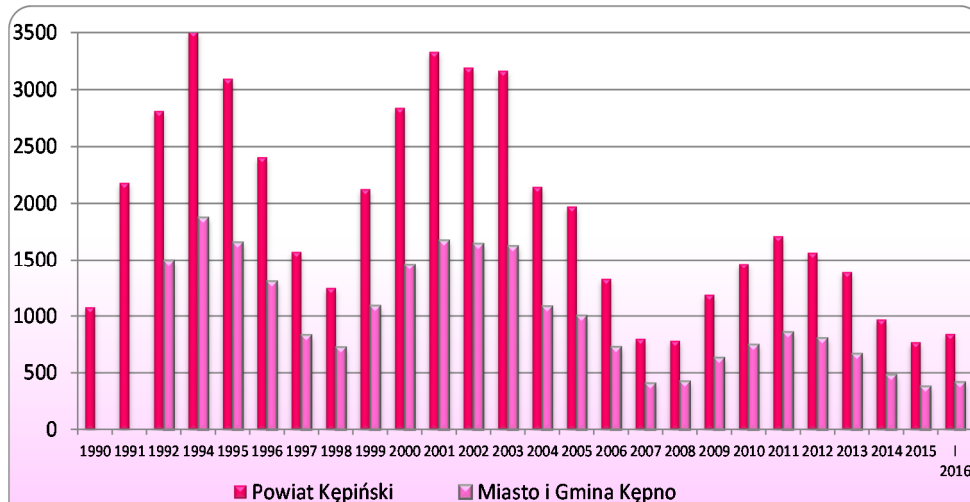
¹ Polska
woj. wielkopolskie

1.563.339 } dane na koniec
93.311 } XII 2015r.

Bezrobocie w latach 1990 – 2016

(do roku 1992 - nie prowadzono statystyk z podziałem na gminy)

w MiG Kępno i powiecie kępińskim



w MiG Kępno

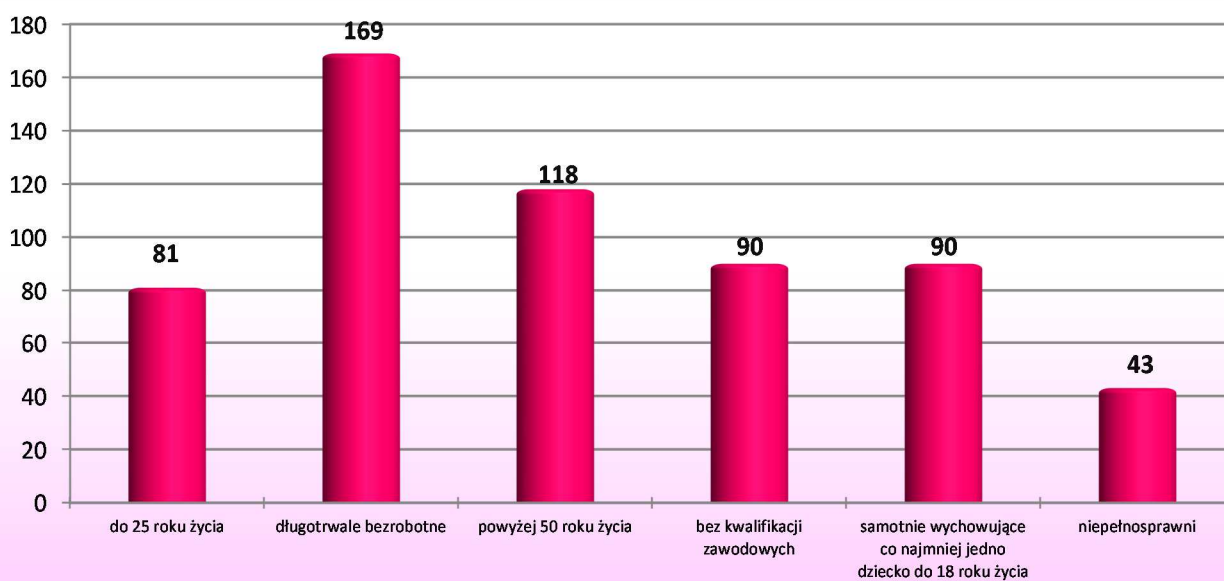
37 os.

w porównaniu
do XII '15

117 os.

w porównaniu
do I '15

Osoby bezrobotne według grup ryzyka na koniec stycznia 2016r.



Zestawienie statystyczne udziału bezrobotnych, ruchu bezrobotnych oraz ofert pracy z terenu MiG Kępno

	POWIAT	MiG KĘPNO	UDZIAŁ % GMINY DO POWIATU
BEZROBOTNI	844	417	49,4%
KOBIETY	502	231	46,0%
<i>udział do ogółu zarejestrowanych</i>	<i>59,5%</i>	<i>55,40%</i>	
DO 30 ROKU ŻYCIA	310	140	45,2%
<i>udział do ogółu zarejestrowanych</i>	<i>36,7%</i>	<i>33,57%</i>	
W TYM DO 25 ROKU ŻYCIA	180	81	45,0%
<i>udział do ogółu zarejestrowanych</i>	<i>21,3%</i>	<i>19,42%</i>	
DŁUGOTRWALE BEZROBOTNE	323	169	52,3%
<i>udział do ogółu zarejestrowanych</i>	<i>38,3%</i>	<i>40,53%</i>	
ZAMIESZKALI NA WSI	581	154	26,5%
<i>udział do ogółu zarejestrowanych</i>	<i>68,8%</i>	<i>36,93%</i>	
POWYŻEJ 50 ROKU ŻYCIA	236	118	50,0%
<i>udział do ogółu zarejestrowanych</i>	<i>28,0%</i>	<i>28,30%</i>	
BEZ KWALIFIKACJI ZAWODOWYCH	187	90	48,1%
<i>udział do ogółu zarejestrowanych</i>	<i>22,2%</i>	<i>21,58%</i>	
POSIADAJĄCE CO NAJMNIEJ JEDNO DZIECKO DO 6 ROKU ŻYCIA	189	90	47,6%
<i>udział do ogółu zarejestrowanych</i>	<i>22,4%</i>	<i>21,58%</i>	
NIEPEŁNOSPRAWNI	87	43	49,4%
<i>udział do ogółu zarejestrowanych</i>	<i>10,3%</i>	<i>10,31%</i>	
BEZ PRAWA DO ZASIĘKU	668	340	50,9%
<i>udział do ogółu zarejestrowanych</i>	<i>79,1%</i>	<i>81,53%</i>	
ZWOLNIENI Z PRZYCZYN ZAKŁADU PRACY	65	31	47,7%
<i>udział do ogółu zarejestrowanych</i>	<i>7,7%</i>	<i>7,43%</i>	

	POWIAT	MiG KĘPNO		UDZIAŁ % GMINY DO POWIATU	POWIAT	MiG KĘPNO		UDZIAŁ % GMINY DO POWIATU
	styczeń				styczeń			
NAPŁYW (rejestracja)	205	100		49%	205	100		49%
<i>bez prawa do zasięku</i>	144	79	79%		144	79	79%	
<i>po raz kolejny</i>	165	86	86%		165	86	86%	
ODPŁYW (wyłączenia)	133	63		47%	133	63		47%
<i>podjęcie pracy</i>	87	40	63%		87	40	63%	
<i>niepotwierdzenie gotowości</i>	7	5	8%		7	5	8%	
<i>dobrowolna rezygnacja</i>	5	3	5%		5	3	5%	
OFERTY PRACY	327	144		44%	327	144		44%
<i>z sektora prywatnego</i>	297	129	90%		297	129	90%	
<i>na stanowiska robotnicze</i>	262	119	83%		262	119	83%	
<i>dla niepełnosprawnych</i>	2	0	0%		2	0	0%	

Liczba osób zaktywizowanych w ramach aktywnych form przeciwdziałania bezrobociu w styczniu 2016

	POWIAT	MiG KĘPNO	UDZIAŁ % GMINY DO POWIATU
Prace interwencyjne	0	0	0,0%
<i>udział do ogółu aktywnych form</i>	0,0%	0,0%	
Roboty publiczne	0	0	0,0%
<i>udział do ogółu aktywnych form</i>	0,0%	0,0%	
Podjęcie działalności gospodarczej	0	0	0,0%
<i>udział do ogółu aktywnych form</i>	0,0%	0,0%	
w tym w ramach bonu na zasiedlenie	0	0	0,0%
<i>udział do ogółu aktywnych form</i>	0,0%	0,0%	
Refundacja kosztów zatrudnienia bezrobotnego	0	0	0,0%
<i>udział do ogółu aktywnych form</i>	0,0%	0,0%	
Praca poza miejscem zamiesz. - bon na zasiedl.	0	0	0,0%
<i>udział do ogółu aktywnych form</i>	0,0%	0,0%	
Podjęcie pracy w ramach bonu zatrudnieniowego	0	0	0,0%
<i>udział do ogółu aktywnych form</i>	0,0%	0,0%	
Podj. pracy w ramach świadc. aktywizacyjnego	0	0	0,0%
<i>udział do ogółu aktywnych form</i>	0,0%	0,0%	
Podj. pracy w ramach grantu na telepracę	0	0	0,0%
<i>udział do ogółu aktywnych form</i>	0,0%	0,0%	
Podj. pracy w ramach refundacji składek ZUS	0	0	0,0%
<i>udział do ogółu aktywnych form</i>	0,0%	0,0%	

Podj. pracy w ramach dofinans. na zatrudn. os. 50+	0	0	0,0%
<i>udział do ogółu aktywnych form</i>	0,0%	0,0%	
Szkolenia	0	0	0,0%
<i>udział do ogółu aktywnych form</i>	0,0%	0,0%	
w tym w ramach bonu szkoleniowego	0	0	0,0%
<i>udział do ogółu aktywnych form</i>	0,0%	0,0%	
Staż	4	1	25,0%
<i>udział do ogółu aktywnych form</i>	100,0%	100,0%	
w tym w ramach bonu stażowego	0	0	0,0%
<i>udział do ogółu aktywnych form</i>	0,0%	0,0%	
Przygotowanie zawodowe dorosłych	0	0	0,0%
<i>udział do ogółu aktywnych form</i>	0,0%	0,0%	
Prace społecznie użyteczne	0	0	0,0%
<i>udział do ogółu aktywnych form</i>	0,0%	0,0%	
w tym w ramach PAI	0	0	0,0%
<i>udział do ogółu aktywnych form</i>	0,0%	0,0%	
Skierowania do agencji zatrudn. - działań aktyw.	0	0	0,0%
<i>udział do ogółu aktywnych form</i>	0,0%	0,0%	
Ogółem	4	1	25,0%