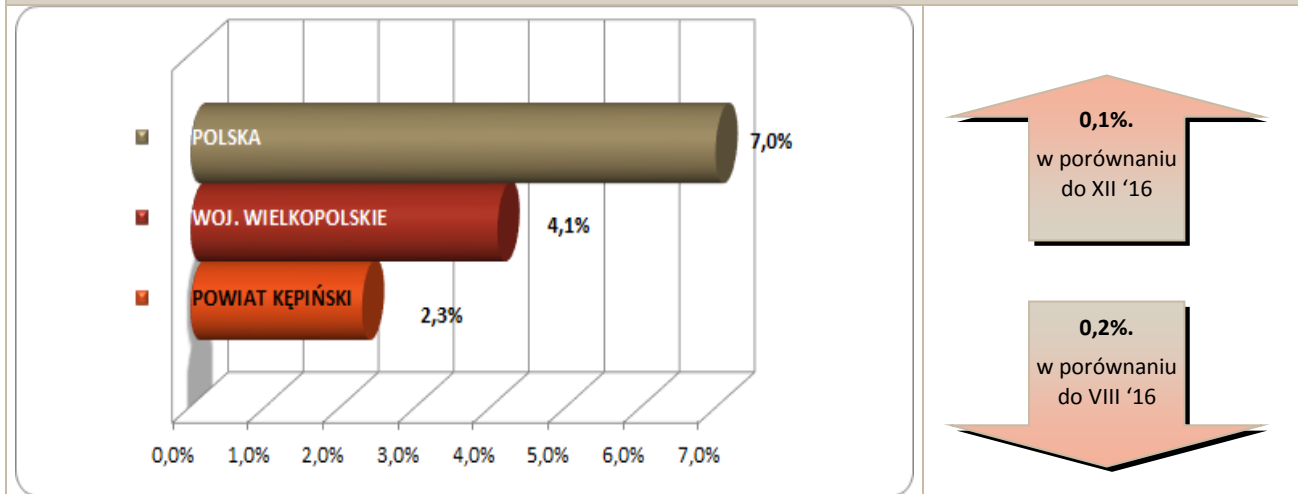


### Stopa bezrobocia – dane na koniec sierpnia 2017r.



We wrześniu br. klientami Powiatowego Urzędu Pracy w Kępnie z **MiG Kępno** były **353** osoby, w tym:

- 342 bezrobotne,
- 11 poszukujących pracy.

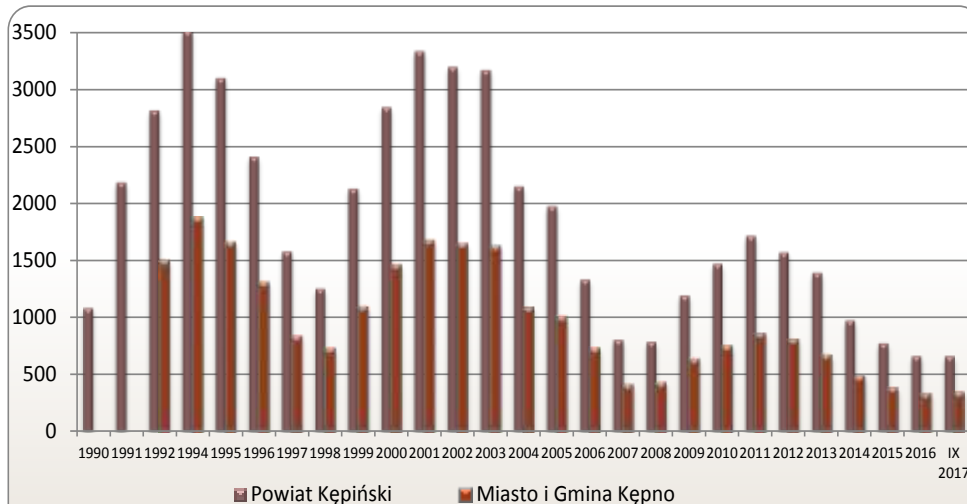
### Klienci PUP<sup>1</sup> na koniec września 2017r. na tle poszczególnych gmin

Miasto / Gmina	Liczba bezrobotnych										
	Ogółem	w tym									
		+/- od początku roku	Zamieszkali w mieście	Kobiety	+/- od początku roku	Młodzież do 25 roku życia	+/- od początku roku	Długotrwale bezrobotni	+/- od początku roku	Bez prawa do zasiłku	+/- od początku roku
Miasto i Gmina Kępno	342	14	230	207	15	59	17	154	-2	289	13
Gmina Baranów	67	-9	-	40	-10	15	-2	32	5	62	1
Gmina Bralin	60	3	-	38	-1	6	0	21	4	44	-2
Gmina Łęka Opatowska	40	-4	-	25	-5	6	0	17	0	34	-3
Gmina Perzów	54	-1	-	34	-1	15	3	25	-2	45	3
Gmina Rychtal	46	3	-	22	-3	6	4	18	-7	35	-4
Gmina Trzcínica	51	-5	-	30	0	10	-3	22	0	42	-2
<b>Ogółem</b>	<b>660</b>	<b>1</b>	<b>230</b>	<b>396</b>	<b>-5</b>	<b>117</b>	<b>19</b>	<b>289</b>	<b>-2</b>	<b>551</b>	<b>6</b>
w tym poszukujących pracy	24										
<b>Razem</b>	<b>684</b>										

<sup>1</sup> Polska  
woj. wielkopolskie

1.136.126 } dane na koniec  
64.645 } VIII 2017r.

**Bezrobocie w latach 1990 – 2017**  
 (do roku 1992 - nie prowadzono statystyk z podziałem na gminy)  
**w MiG Kępno i powiecie kępińskim**



**w MiG Kępno**

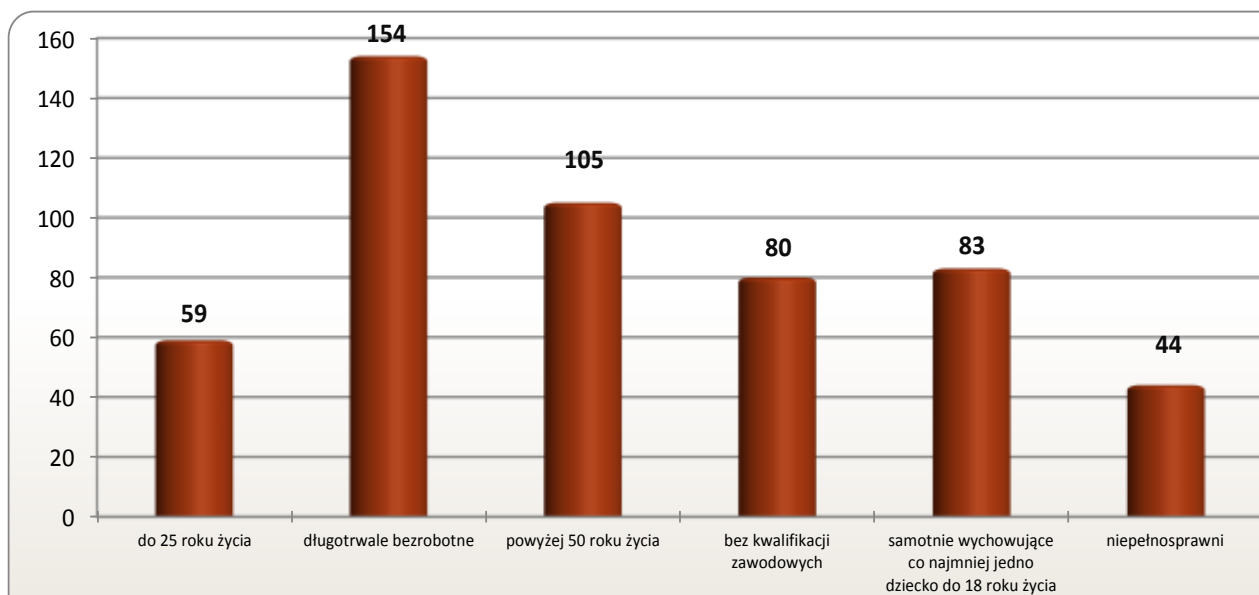
**14 os.**

w porównaniu  
do XII '16

**3 os.**

w porównaniu  
do IX '16

**Osoby bezrobotne według grup ryzyka na koniec września 2017r.**



**Zestawienie statystyczne  
udziału bezrobotnych, ruchu bezrobotnych oraz ofert pracy  
z terenu MiG Kępno**

	POWIAT	MiG KĘPNO	UDZIAŁ % GMINY DO POWIATU
<b>BEZROBOTNI</b>	<b>660</b>	<b>342</b>	<b>51,8%</b>
<b>KOBIETY</b>	<b>396</b>	<b>207</b>	<b>52,3%</b>
<i>udział do ogółu zarejestrowanych</i>	<i>60,0%</i>	<i>60,53%</i>	
<b>DO 30 ROKU ŻYCIA</b>	<b>215</b>	<b>99</b>	<b>46,0%</b>
<i>udział do ogółu zarejestrowanych</i>	<i>32,6%</i>	<i>28,95%</i>	
<b>W TYM DO 25 ROKU ŻYCIA</b>	<b>117</b>	<b>59</b>	<b>50,4%</b>
<i>udział do ogółu zarejestrowanych</i>	<i>17,7%</i>	<i>17,25%</i>	
<b>DŁUGOTRWALE BEZROBOTNE</b>	<b>289</b>	<b>154</b>	<b>53,3%</b>
<i>udział do ogółu zarejestrowanych</i>	<i>43,8%</i>	<i>45,03%</i>	
<b>ZAMIESZKALI NA WSI</b>	<b>430</b>	<b>112</b>	<b>26,0%</b>
<i>udział do ogółu zarejestrowanych</i>	<i>65,2%</i>	<i>32,75%</i>	
<b>POWYŻEJ 50 ROKU ŻYCIA</b>	<b>200</b>	<b>105</b>	<b>52,5%</b>
<i>udział do ogółu zarejestrowanych</i>	<i>30,3%</i>	<i>30,70%</i>	
<b>BEZ KWALIFIKACJI ZAWODOWYCH</b>	<b>152</b>	<b>80</b>	<b>52,6%</b>
<i>udział do ogółu zarejestrowanych</i>	<i>23,0%</i>	<i>23,39%</i>	
<b>POSIADAJĄCE CO NAJMNIJ JEDNO DZIECKO DO 6 ROKU ŻYCIA</b>	<b>168</b>	<b>83</b>	<b>49,4%</b>
<i>udział do ogółu zarejestrowanych</i>	<i>25,5%</i>	<i>24,27%</i>	
<b>NIEPEŁNOSPRAWNI</b>	<b>68</b>	<b>44</b>	<b>64,7%</b>
<i>udział do ogółu zarejestrowanych</i>	<i>10,3%</i>	<i>12,87%</i>	
<b>BEZ PRAWA DO ZASIĘKU</b>	<b>551</b>	<b>289</b>	<b>52,5%</b>
<i>udział do ogółu zarejestrowanych</i>	<i>83,5%</i>	<i>84,50%</i>	
<b>ZWOLNIENI Z PRZYCZYN ZAKŁADU PRACY</b>	<b>49</b>	<b>25</b>	<b>51,0%</b>
<i>udział do ogółu zarejestrowanych</i>	<i>7,4%</i>	<i>7,31%</i>	

	POWIAT	MiG KĘPNO		UDZIAŁ % GMINY DO POWIATU	POWIAT	MiG KĘPNO		UDZIAŁ % GMINY DO POWIATU
	styczeń-wrzesień				wrzesień			
<b>NAPŁYW (rejestracja)</b>	<b>1168</b>	<b>593</b>		<b>51%</b>	<b>139</b>	<b>63</b>		<b>45%</b>
<i>bez prawa do zasięku</i>	<b>946</b>	<b>481</b>	81%		<b>114</b>	<b>54</b>	86%	
<i>po raz kolejny</i>	<b>830</b>	<b>421</b>	71%		<b>89</b>	<b>41</b>	65%	
<b>ODPŁYW (wyłączenia)</b>	<b>1167</b>	<b>579</b>		<b>50%</b>	<b>181</b>	<b>82</b>		<b>45%</b>
<i>podjęcie pracy</i>	<b>577</b>	<b>282</b>	49%		<b>106</b>	<b>50</b>	61%	
<i>niepotwierdzenie gotowości</i>	<b>50</b>	<b>23</b>	4%		<b>8</b>	<b>4</b>	5%	
<i>dobrowolna rezygnacja</i>	<b>112</b>	<b>55</b>	9%		<b>13</b>	<b>3</b>	4%	
<b>OFERTY PRACY</b>	<b>3066</b>	<b>1139</b>		<b>37%</b>	<b>325</b>	<b>119</b>		<b>37%</b>
<i>z sektora prywatnego</i>	<b>2915</b>	<b>1070</b>	94%		<b>304</b>	<b>110</b>	92%	
<i>na stanowiska robotnicze</i>	<b>2678</b>	<b>990</b>	87%		<b>275</b>	<b>105</b>	88%	
<i>dla niepełnosprawnych</i>	<b>50</b>	<b>10</b>	1%		<b>4</b>	<b>0</b>	0%	

## Liczba osób zaktywizowanych w ramach aktywnych form przeciwdziałania bezrobociu we wrześniu 2017

	POWIAT	MiG KĘPNO	UDZIAŁ % GMINY DO POWIATU
<b>Prace interwencyjne</b>	<b>27</b>	<b>10</b>	37,0%
<i>udział do ogółu aktywnych form</i>	7,3%	5,8%	
<b>Roboty publiczne</b>	<b>18</b>	<b>4</b>	22,2%
<i>udział do ogółu aktywnych form</i>	4,9%	2,3%	
<b>Podjęcie działalności gospodarczej</b>	<b>57</b>	<b>27</b>	47,4%
<i>udział do ogółu aktywnych form</i>	15,5%	15,7%	
<b>w tym w ramach bonu na zasiedlenie</b>	<b>0</b>	<b>0</b>	0,0%
<i>udział do ogółu aktywnych form</i>	0,0%	0,0%	
<b>Refundacja kosztów zatrudnienia bezrobotnego</b>	<b>33</b>	<b>16</b>	48,5%
<i>udział do ogółu aktywnych form</i>	9,0%	9,3%	
<b>Praca poza miejscem zamiesz. - bon na zasiedl.</b>	<b>3</b>	<b>1</b>	33,3%
<i>udział do ogółu aktywnych form</i>	0,8%	0,6%	
<b>Podjęcie pracy w ramach bonu zatrudnieniowego</b>	<b>0</b>	<b>0</b>	0,0%
<i>udział do ogółu aktywnych form</i>	0,0%	0,0%	
<b>Podj. pracy w ramach świadc. aktywizacyjnego</b>	<b>0</b>	<b>0</b>	0,0%
<i>udział do ogółu aktywnych form</i>	0,0%	0,0%	
<b>Podj. pracy w ramach grantu na telepracę</b>	<b>0</b>	<b>0</b>	0,0%
<i>udział do ogółu aktywnych form</i>	0,0%	0,0%	
<b>Podj. pracy w ramach refundacji składek ZUS</b>	<b>0</b>	<b>0</b>	0,0%
<i>udział do ogółu aktywnych form</i>	0,0%	0,0%	

<b>Podj. pracy w ramach dofinans. na zatrudn. os. 50+</b>	<b>0</b>	<b>0</b>	0,0%
<i>udział do ogółu aktywnych form</i>	0,0%	0,0%	
<b>Szkolenia</b>	<b>49</b>	<b>25</b>	51,0%
<i>udział do ogółu aktywnych form</i>	13,3%	14,5%	
<b>w tym w ramach bonu szkoleniowego</b>	<b>27</b>	<b>15</b>	55,6%
<i>udział do ogółu aktywnych form</i>	7,3%	8,7%	
<b>Staż</b>	<b>171</b>	<b>86</b>	50,3%
<i>udział do ogółu aktywnych form</i>	46,5%	50,0%	
<b>w tym w ramach bonu stażowego</b>	<b>0</b>	<b>0</b>	0,0%
<i>udział do ogółu aktywnych form</i>	0,0%	0,0%	
<b>Przygotowanie zawodowe dorosłych</b>	<b>0</b>	<b>0</b>	0,0%
<i>udział do ogółu aktywnych form</i>	0,0%	0,0%	
<b>Prace społecznie użyteczne</b>	<b>10</b>	<b>3</b>	30,0%
<i>udział do ogółu aktywnych form</i>	2,7%	1,7%	
<b>w tym w ramach PAI</b>	<b>0</b>	<b>0</b>	0,0%
<i>udział do ogółu aktywnych form</i>	0,0%	0,0%	
<b>Skierowania do agencji zatrudn. - działań aktyw.</b>	<b>0</b>	<b>0</b>	0,0%
<i>udział do ogółu aktywnych form</i>	0,0%	0,0%	
<b>Ogółem</b>	<b>368</b>	<b>172</b>	46,7%