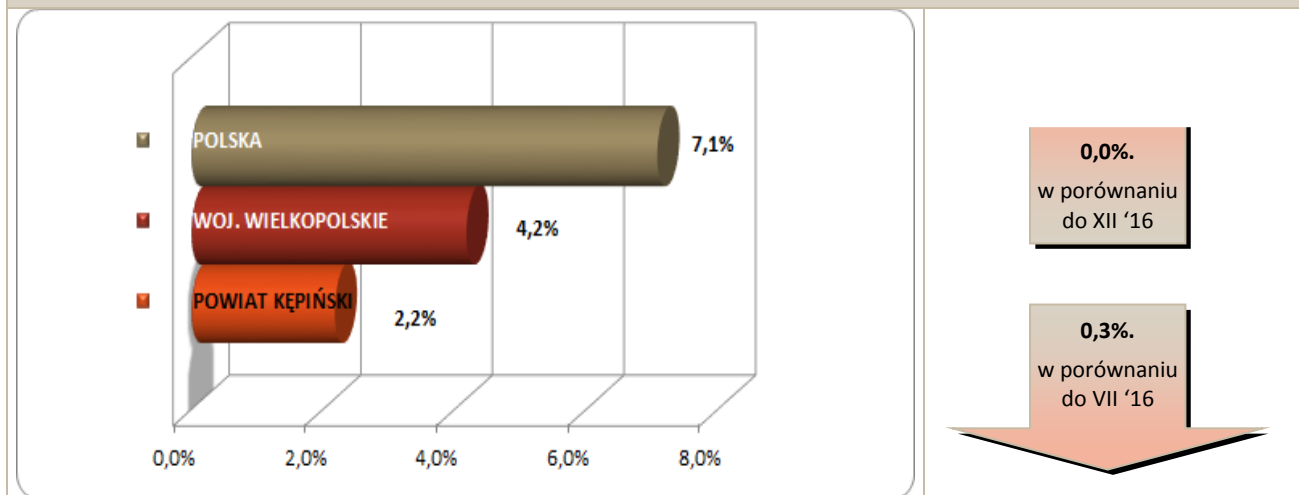


### Stopa bezrobocia – dane na koniec lipca 2017r.



W sierpniu br. klientami Powiatowego Urzędu Pracy w Kępnie z **MiG Kępno** były **373** osoby, w tym:

- **361** bezrobotnych,
- **12** poszukujących pracy.

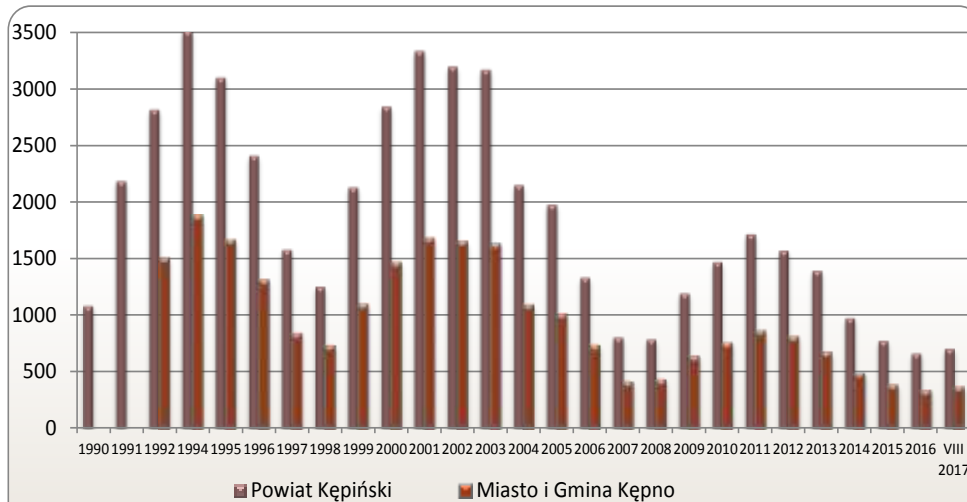
### Klienci PUP<sup>1</sup> na koniec sierpnia 2017r. na tle poszczególnych gmin

Miasto / Gmina	Liczba bezrobotnych										
	Ogółem	w tym									
		+/- od początku roku	Zamieszkali w mieście	Kobiety	+/- od początku roku	Młodzież do 25 roku życia	+/- od początku roku	Długotrwałe bezrobotni	+/- od początku roku	Bez prawa do zasiłku	+/- od początku roku
Miasto i Gmina Kępno	361	33	237	222	30	65	23	157	1	299	23
Gmina Baranów	71	-5	-	44	-6	11	-6	30	3	65	4
Gmina Bralin	61	4	-	40	1	8	2	22	5	47	1
Gmina Łęka Opatowska	45	1	-	29	-1	12	6	19	2	40	3
Gmina Perzów	57	2	-	34	-1	14	2	23	-4	45	3
Gmina Rychtal	53	10	-	25	0	8	6	20	-5	40	1
Gmina Trzcinnica	54	-2	-	32	2	12	-1	21	-1	46	2
<b>Ogółem</b>	<b>702</b>	<b>43</b>	<b>237</b>	<b>426</b>	<b>25</b>	<b>130</b>	<b>32</b>	<b>292</b>	<b>1</b>	<b>582</b>	<b>37</b>
w tym poszukujących pracy	26										
<b>Razem</b>	<b>728</b>										

<sup>1</sup> Polska  
woj. wielkopolskie

1.139.986 } dane na koniec  
65.253 } VII 2017r.

**Bezrobocie w latach 1990 – 2017**  
 (do roku 1992 - nie prowadzono statystyk z podziałem na gminy)  
**w MiG Kępno i powiecie kępińskim**



**w MiG Kępno**

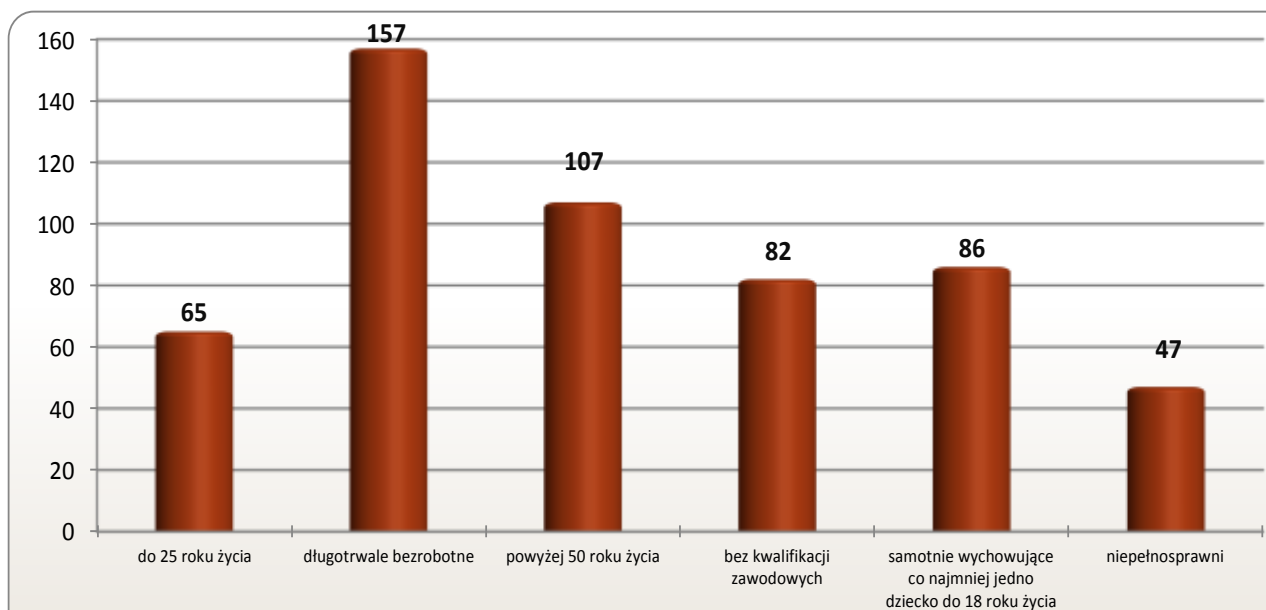
**33 os.**

w porównaniu  
do XII '16

**0 os.**

w porównaniu  
do VIII '16

**Osoby bezrobotne według grup ryzyka na koniec sierpnia 2017r.**



**Zestawienie statystyczne  
udziału bezrobotnych, ruchu bezrobotnych oraz ofert pracy  
z terenu MiG Kępno**

	POWIAT	MiG KĘPNO	UDZIAŁ % GMINY DO POWIATU
<b>BEZROBOTNI</b>	<b>702</b>	<b>361</b>	<b>51,4%</b>
<b>KOBIETY</b>	<b>426</b>	<b>222</b>	<b>52,1%</b>
<i>udział do ogółu zarejestrowanych</i>	<i>60,7%</i>	<i>61,50%</i>	
<b>DO 30 ROKU ŻYCIA</b>	<b>236</b>	<b>112</b>	<b>47,5%</b>
<i>udział do ogółu zarejestrowanych</i>	<i>33,6%</i>	<i>31,02%</i>	
<b>W TYM DO 25 ROKU ŻYCIA</b>	<b>130</b>	<b>65</b>	<b>50,0%</b>
<i>udział do ogółu zarejestrowanych</i>	<i>18,5%</i>	<i>18,01%</i>	
<b>DŁUGOTRWALE BEZROBOTNE</b>	<b>292</b>	<b>157</b>	<b>53,8%</b>
<i>udział do ogółu zarejestrowanych</i>	<i>41,6%</i>	<i>43,49%</i>	
<b>ZAMIESZKALI NA WSI</b>	<b>465</b>	<b>124</b>	<b>26,7%</b>
<i>udział do ogółu zarejestrowanych</i>	<i>66,2%</i>	<i>34,35%</i>	
<b>POWYŻEJ 50 ROKU ŻYCIA</b>	<b>204</b>	<b>107</b>	<b>52,5%</b>
<i>udział do ogółu zarejestrowanych</i>	<i>29,1%</i>	<i>29,64%</i>	
<b>BEZ KWALIFIKACJI ZAWODOWYCH</b>	<b>161</b>	<b>82</b>	<b>50,9%</b>
<i>udział do ogółu zarejestrowanych</i>	<i>22,9%</i>	<i>22,71%</i>	
<b>POSIADAJĄCE CO NAJMNIJ JEDNO DZIECKO DO 6 ROKU ŻYCIA</b>	<b>171</b>	<b>86</b>	<b>50,3%</b>
<i>udział do ogółu zarejestrowanych</i>	<i>24,4%</i>	<i>23,82%</i>	
<b>NIEPEŁNOSPRAWNI</b>	<b>74</b>	<b>47</b>	<b>63,5%</b>
<i>udział do ogółu zarejestrowanych</i>	<i>10,5%</i>	<i>13,02%</i>	
<b>BEZ PRAWA DO ZASIĘKU</b>	<b>582</b>	<b>299</b>	<b>51,4%</b>
<i>udział do ogółu zarejestrowanych</i>	<i>82,9%</i>	<i>82,83%</i>	
<b>ZWOLNIENI Z PRZYCZYN ZAKŁADU PRACY</b>	<b>53</b>	<b>30</b>	<b>56,6%</b>
<i>udział do ogółu zarejestrowanych</i>	<i>7,5%</i>	<i>8,31%</i>	

	POWIAT	MiG KĘPNO		UDZIAŁ % GMINY DO POWIATU	POWIAT	MiG KĘPNO		UDZIAŁ % GMINY DO POWIATU
	styczeń-sierpień				sierpień			
<b>NAPŁYW (rejestracja)</b>	<b>1029</b>	<b>530</b>		<b>52%</b>	<b>149</b>	<b>76</b>		<b>51%</b>
<i>bez prawa do zasięku</i>	<b>832</b>	<b>427</b>	81%		<b>123</b>	<b>66</b>	87%	
<i>po raz kolejny</i>	<b>741</b>	<b>380</b>	72%		<b>100</b>	<b>45</b>	59%	
<b>ODPŁYW (wyłączenia)</b>	<b>986</b>	<b>497</b>		<b>50%</b>	<b>122</b>	<b>61</b>		<b>50%</b>
<i>podjęcie pracy</i>	<b>471</b>	<b>232</b>	47%		<b>51</b>	<b>24</b>	39%	
<i>niepotwierdzenie gotowości</i>	<b>42</b>	<b>19</b>	4%		<b>4</b>	<b>2</b>	3%	
<i>dobrowolna rezygnacja</i>	<b>99</b>	<b>52</b>	10%		<b>16</b>	<b>8</b>	13%	
<b>OFERTY PRACY</b>	<b>2741</b>	<b>1020</b>		<b>37%</b>	<b>461</b>	<b>141</b>		<b>31%</b>
<i>z sektora prywatnego</i>	<b>2611</b>	<b>960</b>	94%		<b>439</b>	<b>134</b>	95%	
<i>na stanowiska robotnicze</i>	<b>2403</b>	<b>885</b>	87%		<b>412</b>	<b>130</b>	92%	
<i>dla niepełnosprawnych</i>	<b>46</b>	<b>10</b>	1%		<b>4</b>	<b>0</b>	0%	

## Liczba osób zaktywizowanych w ramach aktywnych form przeciwdziałania bezrobociu w sierpniu 2017

	POWIAT	MiG KĘPNO	UDZIAŁ % GMINY DO POWIATU
<b>Prace interwencyjne</b>	<b>18</b>	<b>6</b>	33,3%
<i>udział do ogółu aktywnych form</i>	5,8%	4,1%	
<b>Roboty publiczne</b>	<b>18</b>	<b>4</b>	22,2%
<i>udział do ogółu aktywnych form</i>	5,8%	2,7%	
<b>Podjęcie działalności gospodarczej</b>	<b>47</b>	<b>22</b>	46,8%
<i>udział do ogółu aktywnych form</i>	15,2%	14,9%	
<b>w tym w ramach bonu na zasiedlenie</b>	<b>0</b>	<b>0</b>	0,0%
<i>udział do ogółu aktywnych form</i>	0,0%	0,0%	
<b>Refundacja kosztów zatrudnienia bezrobotnego</b>	<b>28</b>	<b>16</b>	57,1%
<i>udział do ogółu aktywnych form</i>	9,0%	10,8%	
<b>Praca poza miejscem zamiesz. - bon na zasiedl.</b>	<b>3</b>	<b>1</b>	33,3%
<i>udział do ogółu aktywnych form</i>	1,0%	0,7%	
<b>Podjęcie pracy w ramach bonu zatrudnieniowego</b>	<b>0</b>	<b>0</b>	0,0%
<i>udział do ogółu aktywnych form</i>	0,0%	0,0%	
<b>Podj. pracy w ramach świadc. aktywizacyjnego</b>	<b>0</b>	<b>0</b>	0,0%
<i>udział do ogółu aktywnych form</i>	0,0%	0,0%	
<b>Podj. pracy w ramach grantu na telepracę</b>	<b>0</b>	<b>0</b>	0,0%
<i>udział do ogółu aktywnych form</i>	0,0%	0,0%	
<b>Podj. pracy w ramach refundacji składek ZUS</b>	<b>0</b>	<b>0</b>	0,0%
<i>udział do ogółu aktywnych form</i>	0,0%	0,0%	

<b>Podj. pracy w ramach dofinans. na zatrudn. os. 50+</b>	<b>0</b>	<b>0</b>	0,0%
<i>udział do ogółu aktywnych form</i>	0,0%	0,0%	
<b>Szkolenia</b>	<b>39</b>	<b>20</b>	51,3%
<i>udział do ogółu aktywnych form</i>	12,6%	13,5%	
<b>w tym w ramach bonu szkoleniowego</b>	<b>21</b>	<b>12</b>	57,1%
<i>udział do ogółu aktywnych form</i>	6,8%	8,1%	
<b>Staż</b>	<b>148</b>	<b>76</b>	51,4%
<i>udział do ogółu aktywnych form</i>	47,7%	51,4%	
<b>w tym w ramach bonu stażowego</b>	<b>0</b>	<b>0</b>	0,0%
<i>udział do ogółu aktywnych form</i>	0,0%	0,0%	
<b>Przygotowanie zawodowe dorosłych</b>	<b>0</b>	<b>0</b>	0,0%
<i>udział do ogółu aktywnych form</i>	0,0%	0,0%	
<b>Prace społecznie użyteczne</b>	<b>9</b>	<b>3</b>	33,3%
<i>udział do ogółu aktywnych form</i>	2,9%	2,0%	
<b>w tym w ramach PAI</b>	<b>0</b>	<b>0</b>	0,0%
<i>udział do ogółu aktywnych form</i>	0,0%	0,0%	
<b>Skierowania do agencji zatrudn. - działań aktyw.</b>	<b>0</b>	<b>0</b>	0,0%
<i>udział do ogółu aktywnych form</i>	0,0%	0,0%	
<b>Ogółem</b>	<b>310</b>	<b>148</b>	47,7%