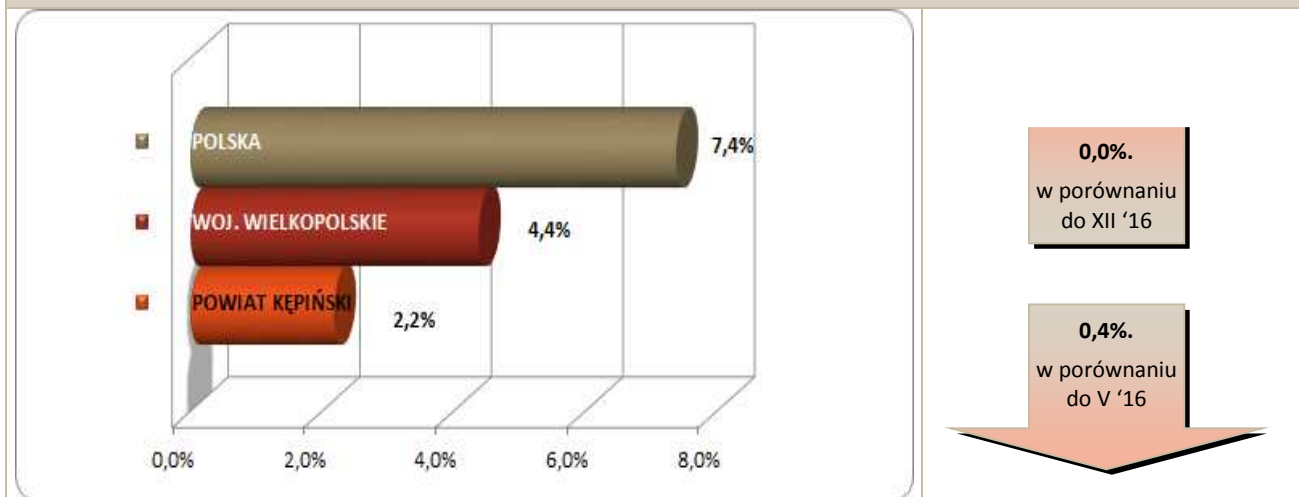


### Stopa bezrobocia – dane na koniec maja 2017r.



W czerwcu br. klientami Powiatowego Urzędu Pracy w Kępnie z **MiG Kępno** było **358** osób, w tym:

- 346 bezrobotnych,
- 12 poszukujących pracy.

### Klienci PUP<sup>1</sup> na koniec czerwca 2017r. na tle poszczególnych gmin

Miasto / Gmina	Liczba bezrobotnych										
	Ogółem	w tym									
		+/- od początku roku	Zamieszkali w mieście	Kobiety	+/- od początku roku	Młodzież do 25 roku życia	+/- od początku roku	Długotrwale bezrobotni	+/- od początku roku	Bez prawa do zasiłku	+/- od początku roku
Miasto i Gmina Kępno	346	18	230	203	11	50	8	151	-5	273	-3
Gmina Baranów	79	3	-	43	-7	17	0	30	3	71	10
Gmina Bralin	51	-6	-	33	-6	6	0	21	4	42	-4
Gmina Łęka Opatowska	39	-5	-	26	-4	11	5	20	3	34	-3
Gmina Perzów	56	1	-	31	-4	15	3	24	-3	49	7
Gmina Rychtal	54	11	-	28	3	10	8	19	-6	44	5
Gmina Trzcinica	53	-3	-	31	1	14	1	22	0	43	-1
<b>Ogółem</b>	<b>678</b>	<b>19</b>	<b>230</b>	<b>395</b>	<b>-6</b>	<b>123</b>	<b>25</b>	<b>287</b>	<b>-4</b>	<b>556</b>	<b>11</b>
w tym poszukujących pracy	29										
<b>Razem</b>	<b>707</b>										

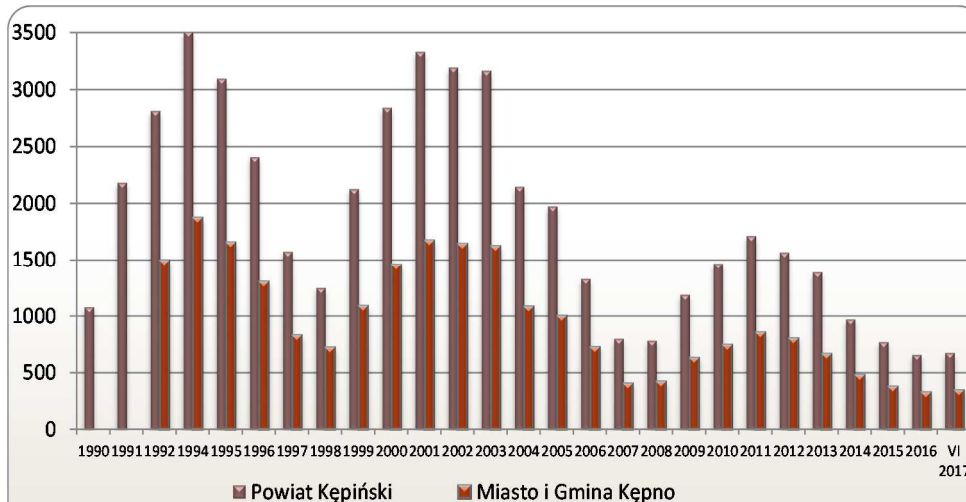
<sup>1</sup> Polska  
woj. wielkopolskie

1.202.103 } dane na koniec  
69.010 } V 2017r.

## Bezrobocie w latach 1990 – 2017

(do roku 1992 - nie prowadzono statystyk z podziałem na gminy)

### w MiG Kępno i powiecie kępińskim



w MiG Kępno

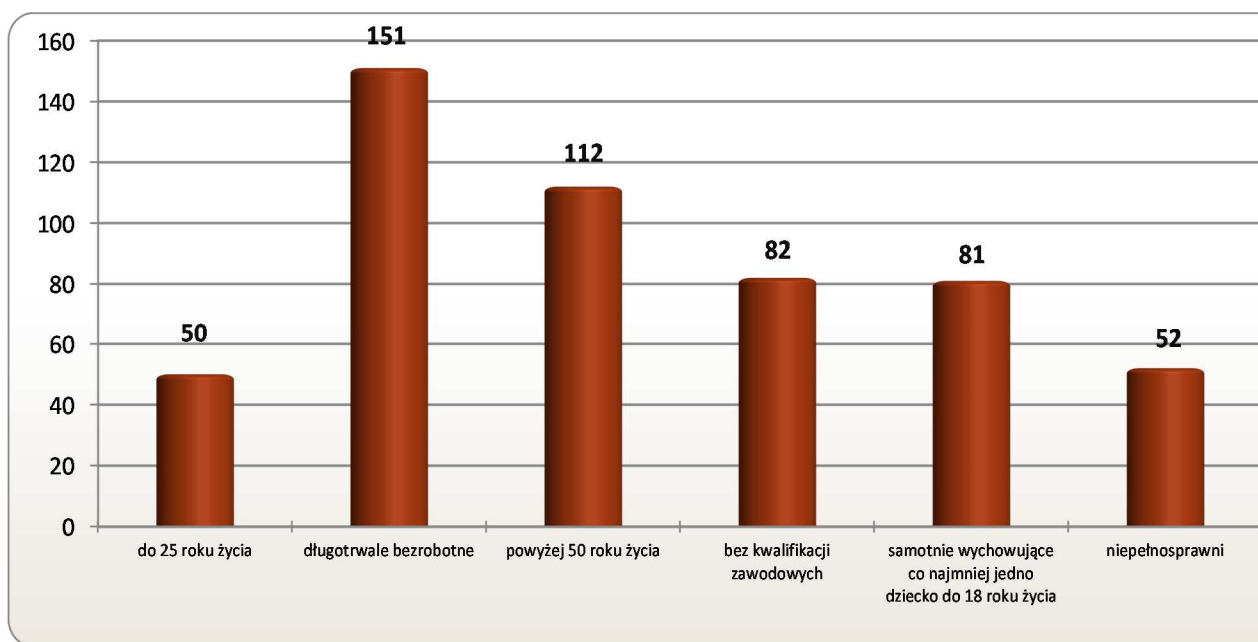
18 os.

w porównaniu  
do XII '16

1 os.

w porównaniu  
do VI '16

## Osoby bezrobotne według grup ryzyka na koniec czerwca 2017r.



**Zestawienie statystyczne  
udziału bezrobotnych, ruchu bezrobotnych oraz ofert pracy  
z terenu MiG Kępno**

	POWIAT	MiG KĘPNO	UDZIAŁ % GMINY DO POWIATU
<b>BEZROBOTNI</b>	<b>678</b>	<b>346</b>	<b>51,0%</b>
<b>KOBIETY</b>	<b>395</b>	<b>203</b>	<b>51,4%</b>
<i>udział do ogółu zarejestrowanych</i>	<i>58,3%</i>	<i>58,67%</i>	
<b>DO 30 ROKU ŻYCIA</b>	<b>222</b>	<b>95</b>	<b>42,8%</b>
<i>udział do ogółu zarejestrowanych</i>	<i>32,7%</i>	<i>27,46%</i>	
<b>W TYM DO 25 ROKU ŻYCIA</b>	<b>123</b>	<b>50</b>	<b>40,7%</b>
<i>udział do ogółu zarejestrowanych</i>	<i>18,1%</i>	<i>14,45%</i>	
<b>DŁUGOTRWALE BEZROBOTNE</b>	<b>287</b>	<b>151</b>	<b>52,6%</b>
<i>udział do ogółu zarejestrowanych</i>	<i>42,3%</i>	<i>43,64%</i>	
<b>ZAMIESZKALI NA WSI</b>	<b>448</b>	<b>116</b>	<b>25,9%</b>
<i>udział do ogółu zarejestrowanych</i>	<i>66,1%</i>	<i>33,53%</i>	
<b>POWYŻEJ 50 ROKU ŻYCIA</b>	<b>209</b>	<b>112</b>	<b>53,6%</b>
<i>udział do ogółu zarejestrowanych</i>	<i>30,8%</i>	<i>32,37%</i>	
<b>BEZ KWALIFIKACJI ZAWODOWYCH</b>	<b>161</b>	<b>82</b>	<b>50,9%</b>
<i>udział do ogółu zarejestrowanych</i>	<i>23,7%</i>	<i>23,70%</i>	
<b>POSIADAJĄCE CO NAJMNIEJ JEDNO DZIECKO DO 6 ROKU ŻYCIA</b>	<b>154</b>	<b>81</b>	<b>52,6%</b>
<i>udział do ogółu zarejestrowanych</i>	<i>22,7%</i>	<i>23,41%</i>	
<b>NIEPEŁNOSPRAWNI</b>	<b>85</b>	<b>52</b>	<b>61,2%</b>
<i>udział do ogółu zarejestrowanych</i>	<i>12,5%</i>	<i>15,03%</i>	
<b>BEZ PRAWA DO ZASIĘKU</b>	<b>556</b>	<b>273</b>	<b>49,1%</b>
<i>udział do ogółu zarejestrowanych</i>	<i>82,0%</i>	<i>78,90%</i>	
<b>ZWOLNIENI Z PRZYCZYN ZAKŁADU PRACY</b>	<b>50</b>	<b>25</b>	<b>50,0%</b>
<i>udział do ogółu zarejestrowanych</i>	<i>7,4%</i>	<i>7,23%</i>	

	POWIAT	MiG KĘPNO		UDZIAŁ % GMINY DO POWIATU	POWIAT	MiG KĘPNO		UDZIAŁ % GMINY DO POWIATU
	styczeń-czerwiec				czerwiec			
<b>NAPŁYW (rejestracja)</b>	<b>767</b>	<b>394</b>		<b>51%</b>	<b>110</b>	<b>46</b>		<b>42%</b>
<i>bez prawa do zasięku</i>	<b>617</b>	<b>315</b>	80%		<b>91</b>	<b>38</b>	83%	
<i>po raz kolejny</i>	<b>561</b>	<b>290</b>	74%		<b>73</b>	<b>31</b>	67%	
<b>ODPŁYW (wyłączenia)</b>	<b>748</b>	<b>376</b>		<b>50%</b>	<b>89</b>	<b>41</b>		<b>46%</b>
<i>podjęcie pracy</i>	<b>372</b>	<b>178</b>	47%		<b>38</b>	<b>17</b>	41%	
<i>niepotwierdzenie gotowości</i>	<b>31</b>	<b>15</b>	4%		<b>6</b>	<b>2</b>	5%	
<i>dobrowolna rezygnacja</i>	<b>76</b>	<b>41</b>	11%		<b>10</b>	<b>3</b>	7%	
<b>OFERTY PRACY</b>	<b>1915</b>	<b>715</b>		<b>37%</b>	<b>316</b>	<b>79</b>		<b>25%</b>
<i>z sektora prywatnego</i>	<b>1831</b>	<b>675</b>	94%		<b>304</b>	<b>71</b>	90%	
<i>na stanowiska robotnicze</i>	<b>1680</b>	<b>620</b>	87%		<b>286</b>	<b>68</b>	86%	
<i>dla niepełnosprawnych</i>	<b>28</b>	<b>7</b>	1%		<b>4</b>	<b>0</b>	0%	

## Liczba osób zaktywizowanych w ramach aktywnych form przeciwdziałania bezrobociu w czerwcu 2017

	POWIAT	MiG KĘPNO	UDZIAŁ % GMINY DO POWIATU
<b>Prace interwencyjne</b>	9	1	11,1%
<i>udział do ogółu aktywnych form</i>	3,9%	0,9%	
<b>Roboty publiczne</b>	16	4	25,0%
<i>udział do ogółu aktywnych form</i>	7,0%	3,5%	
<b>Podjęcie działalności gospodarczej</b>	39	17	43,6%
<i>udział do ogółu aktywnych form</i>	17,0%	14,9%	
<b>w tym w ramach bonu na zasiedlenie</b>	0	0	0,0%
<i>udział do ogółu aktywnych form</i>	0,0%	0,0%	
<b>Refundacja kosztów zatrudnienia bezrobotnego</b>	24	15	62,5%
<i>udział do ogółu aktywnych form</i>	10,5%	13,2%	
<b>Praca poza miejscem zamiesz. - bon na zasiedl.</b>	2	1	50,0%
<i>udział do ogółu aktywnych form</i>	0,9%	0,9%	
<b>Podjęcie pracy w ramach bonu zatrudnieniowego</b>	0	0	0,0%
<i>udział do ogółu aktywnych form</i>	0,0%	0,0%	
<b>Podj. pracy w ramach świadc. aktywizacyjnego</b>	0	0	0,0%
<i>udział do ogółu aktywnych form</i>	0,0%	0,0%	
<b>Podj. pracy w ramach grantu na telepracę</b>	0	0	0,0%
<i>udział do ogółu aktywnych form</i>	0,0%	0,0%	
<b>Podj. pracy w ramach refundacji składek ZUS</b>	0	0	0,0%
<i>udział do ogółu aktywnych form</i>	0,0%	0,0%	

<b>Podj. pracy w ramach dofinans. na zatrudn. os. 50+</b>	0	0	0,0%
<i>udział do ogółu aktywnych form</i>	0,0%	0,0%	
<b>Szkolenia</b>	30	19	63,3%
<i>udział do ogółu aktywnych form</i>	13,1%	16,7%	
<b>w tym w ramach bonu szkoleniowego</b>	13	11	84,6%
<i>udział do ogółu aktywnych form</i>	5,7%	9,6%	
<b>Staż</b>	100	54	54,0%
<i>udział do ogółu aktywnych form</i>	43,7%	47,4%	
<b>w tym w ramach bonu stażowego</b>	0	0	0,0%
<i>udział do ogółu aktywnych form</i>	0,0%	0,0%	
<b>Przygotowanie zawodowe dorosłych</b>	0	0	0,0%
<i>udział do ogółu aktywnych form</i>	0,0%	0,0%	
<b>Prace społecznie użyteczne</b>	9	3	33,3%
<i>udział do ogółu aktywnych form</i>	3,9%	2,6%	
<b>w tym w ramach PAI</b>	0	0	0,0%
<i>udział do ogółu aktywnych form</i>	0,0%	0,0%	
<b>Skierowania do agencji zatrudn. - działań aktyw.</b>	0	0	0,0%
<i>udział do ogółu aktywnych form</i>	0,0%	0,0%	
<b>Ogółem</b>	<b>229</b>	<b>114</b>	<b>49,8%</b>