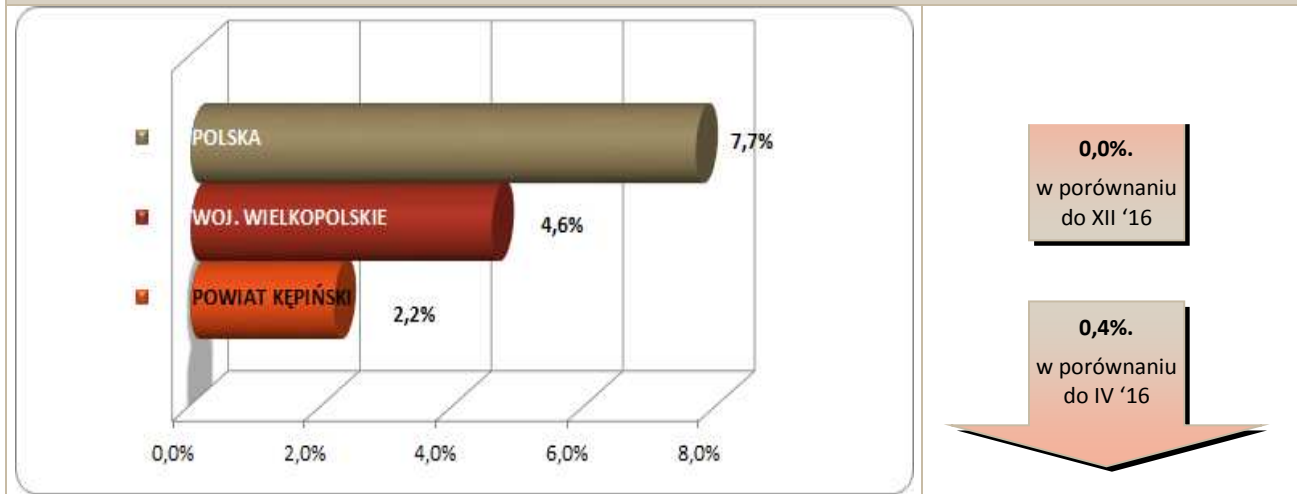


Stopa bezrobocia – dane na koniec kwietnia 2017r.



W maju br. klientami Powiatowego Urzędu Pracy w Kępnie z **MiG Kępno** były **352** osoby, w tym:

- **341** bezrobotnych,
- **11** poszukujących pracy.

Klienci PUP¹ na koniec maja 2017r. na tle poszczególnych gmin

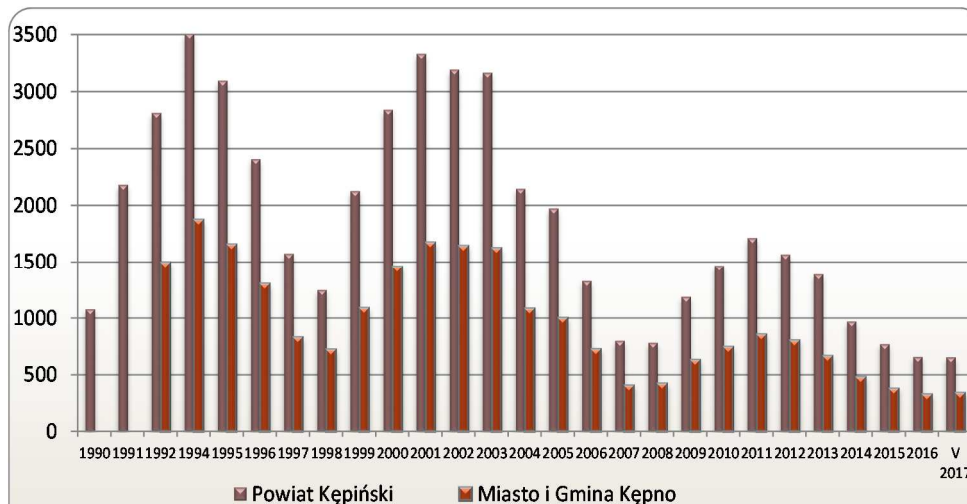
Miasto / Gmina	Liczba bezrobotnych										
	Ogółem	w tym									
		+/- od początku roku	Zamieszkali w mieście	Kobiety	+/- od początku roku	Młodzież do 25 roku życia	+/- od początku roku	Długotrwale bezrobotni	+/- od początku roku	Bez prawa do zasiłku	+/- od początku roku
Miasto i Gmina Kępno	341	13	229	202	10	48	6	150	-6	270	-6
Gmina Baranów	73	-3	-	41	-9	14	-3	33	6	63	2
Gmina Bralin	46	-11	-	31	-8	4	-2	21	4	37	-9
Gmina Łęka Opatowska	40	-4	-	28	-2	7	1	22	5	36	-1
Gmina Perzów	57	2	-	32	-3	15	3	24	-3	50	8
Gmina Rychtal	48	5	-	24	-1	8	6	20	-5	39	0
Gmina Trzcinnica	52	-4	-	28	-2	12	-1	21	-1	41	-3
Ogółem	657	-2	229	386	-15	108	10	291	0	536	-9
w tym poszukujących pracy	27										
Razem	684										

¹ Polska 1.252.696 } dane na koniec
woj. wielkopolskie 72.294 } IV 2017r.

Bezrobocie w latach 1990 – 2017

(do roku 1992 - nie prowadzono statystyk z podziałem na gminy)

w MiG Kępno i powiecie kępińskim



w MiG Kępno

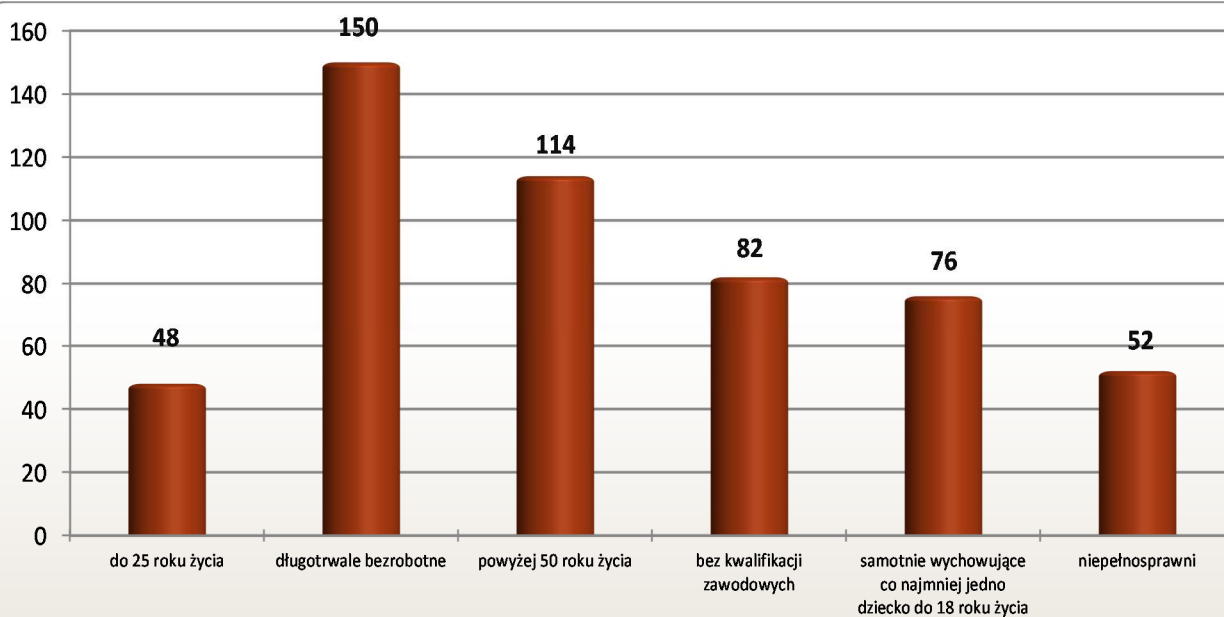
13 os.

w porównaniu
do XII '16

19 os.

w porównaniu
do V '16

Osoby bezrobotne według grup ryzyka na koniec maja 2017r.



**Zestawienie statystyczne
udziału bezrobotnych, ruchu bezrobotnych oraz ofert pracy
z terenu MiG Kępno**

	POWIAT	MiG KĘPNO	UDZIAŁ % GMINY DO POWIATU
BEZROBOTNI	657	341	51,9%
KOBIETY	386	202	52,3%
<i>udział do ogółu zarejestrowanych</i>	<i>58,8%</i>	<i>59,24%</i>	
DO 30 ROKU ŻYCIA	202	93	46,0%
<i>udział do ogółu zarejestrowanych</i>	<i>30,7%</i>	<i>27,27%</i>	
W TYM DO 25 ROKU ŻYCIA	108	48	44,4%
<i>udział do ogółu zarejestrowanych</i>	<i>16,4%</i>	<i>14,08%</i>	
DŁUGOTRWALE BEZROBOTNE	291	150	51,5%
<i>udział do ogółu zarejestrowanych</i>	<i>44,3%</i>	<i>43,99%</i>	
ZAMIESZKALI NA WSI	428	112	26,2%
<i>udział do ogółu zarejestrowanych</i>	<i>65,1%</i>	<i>32,84%</i>	
POWYŻEJ 50 ROKU ŻYCIA	215	114	53,0%
<i>udział do ogółu zarejestrowanych</i>	<i>32,7%</i>	<i>33,43%</i>	
BEZ KWALIFIKACJI ZAWODOWYCH	157	82	52,2%
<i>udział do ogółu zarejestrowanych</i>	<i>23,9%</i>	<i>24,05%</i>	
POSIADAJĄCE CO NAJMNIJ JEDNO DZIECKO DO 6 ROKU ŻYCIA	149	76	51,0%
<i>udział do ogółu zarejestrowanych</i>	<i>22,7%</i>	<i>22,29%</i>	
NIEPEŁNOSPRAWNI	82	52	63,4%
<i>udział do ogółu zarejestrowanych</i>	<i>12,5%</i>	<i>15,25%</i>	
BEZ PRAWA DO ZASIŁKU	536	270	50,4%
<i>udział do ogółu zarejestrowanych</i>	<i>81,6%</i>	<i>79,18%</i>	
ZWOLNIENI Z PRZYCZYN ZAKŁADU PRACY	49	27	55,1%
<i>udział do ogółu zarejestrowanych</i>	<i>7,5%</i>	<i>7,92%</i>	

	POWIAT	MiG KĘPNO		UDZIAŁ % GMINY DO POWIATU	POWIAT	MiG KĘPNO		UDZIAŁ % GMINY DO POWIATU
	styczeń-maj				maj			
NAPŁYW (rejestracja)	657	348		53%	129	59		46%
<i>bez prawa do zasiłku</i>	526	277	80%		110	52	88%	
<i>po raz kolejny</i>	488	259	74%		96	48	81%	
ODPŁYW (wyłączenia)	659	335		51%	120	50		42%
<i>podjęcie pracy</i>	334	161	48%		53	23	46%	
<i>niepotwierdzenie gotowości</i>	25	13	4%		4	0	0%	
<i>dobrowolna rezygnacja</i>	66	38	11%		13	6	12%	
OFERTY PRACY	1599	636		40%	357	160		45%
<i>z sektora prywatnego</i>	1527	604	95%		350	159	99%	
<i>na stanowiska robotnicze</i>	1394	552	87%		329	150	94%	
<i>dla niepełnosprawnych</i>	24	7	1%		3	1	1%	

Liczba osób zaktywizowanych w ramach aktywnych form przeciwdziałania bezrobociu w maju 2017

	POWIAT	MiG KĘPNO	UDZIAŁ % GMINY DO POWIATU
Prace interwencyjne	8	1	12,5%
<i>udział do ogółu aktywnych form</i>	<i>3,8%</i>	<i>1,0%</i>	
Roboty publiczne	16	4	25,0%
<i>udział do ogółu aktywnych form</i>	<i>7,7%</i>	<i>3,8%</i>	
Podjęcie działalności gospodarczej	36	16	44,4%
<i>udział do ogółu aktywnych form</i>	<i>17,2%</i>	<i>15,4%</i>	
w tym w ramach bonu na zasiedlenie	0	0	0,0%
<i>udział do ogółu aktywnych form</i>	<i>0,0%</i>	<i>0,0%</i>	
Refundacja kosztów zatrudnienia bezrobotnego	20	14	70,0%
<i>udział do ogółu aktywnych form</i>	<i>9,6%</i>	<i>13,5%</i>	
Praca poza miejscem zamiesz. - bon na zasiedl.	2	1	50,0%
<i>udział do ogółu aktywnych form</i>	<i>1,0%</i>	<i>1,0%</i>	
Podjęcie pracy w ramach bonu zatrudnieniowego	0	0	0,0%
<i>udział do ogółu aktywnych form</i>	<i>0,0%</i>	<i>0,0%</i>	
Podj. pracy w ramach świadc. aktywizacyjnego	0	0	0,0%
<i>udział do ogółu aktywnych form</i>	<i>0,0%</i>	<i>0,0%</i>	
Podj. pracy w ramach grantu na telepracę	0	0	0,0%
<i>udział do ogółu aktywnych form</i>	<i>0,0%</i>	<i>0,0%</i>	
Podj. pracy w ramach refundacji składek ZUS	0	0	0,0%
<i>udział do ogółu aktywnych form</i>	<i>0,0%</i>	<i>0,0%</i>	

Podj. pracy w ramach dofinans. na zatrudn. os. 50+	0	0	0,0%
<i>udział do ogółu aktywnych form</i>	<i>0,0%</i>	<i>0,0%</i>	
Szkolenia	26	17	65,4%
<i>udział do ogółu aktywnych form</i>	<i>12,4%</i>	<i>16,3%</i>	
w tym w ramach bonu szkoleniowego	10	9	90,0%
<i>udział do ogółu aktywnych form</i>	<i>4,8%</i>	<i>8,7%</i>	
Staż	92	48	52,2%
<i>udział do ogółu aktywnych form</i>	<i>44,0%</i>	<i>46,2%</i>	
w tym w ramach bonu stażowego	0	0	0,0%
<i>udział do ogółu aktywnych form</i>	<i>0,0%</i>	<i>0,0%</i>	
Przygotowanie zawodowe dorosłych	0	0	0,0%
<i>udział do ogółu aktywnych form</i>	<i>0,0%</i>	<i>0,0%</i>	
Prace społecznie użyteczne	9	3	33,3%
<i>udział do ogółu aktywnych form</i>	<i>4,3%</i>	<i>2,9%</i>	
w tym w ramach PAI	0	0	0,0%
<i>udział do ogółu aktywnych form</i>	<i>0,0%</i>	<i>0,0%</i>	
Skierowania do agencji zatrudn. - działań aktyw.	0	0	0,0%
<i>udział do ogółu aktywnych form</i>	<i>0,0%</i>	<i>0,0%</i>	
Ogółem	209	104	49,8%