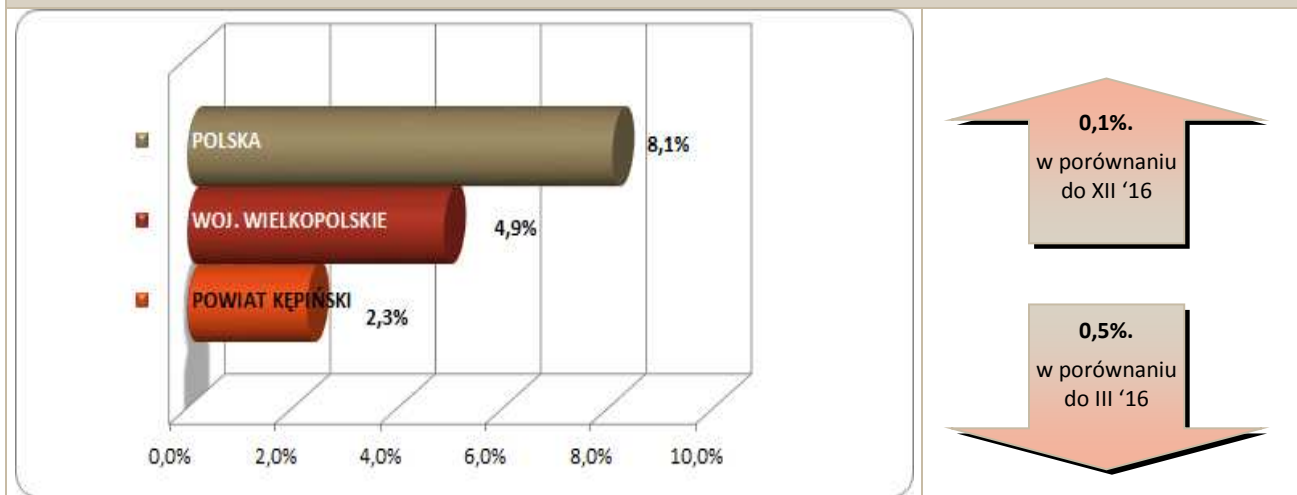


#### Stopa bezrobocia – dane na koniec marca 2017r.



W kwietniu br. klientami Powiatowego Urzędu Pracy w Kępnie z **MiG Kępno** były **343** osoby, w tym:

- 332 bezrobotne,
- 11 poszukujących pracy.

#### Klienci PUP<sup>1</sup> na koniec kwietnia 2017r. na tle poszczególnych gmin

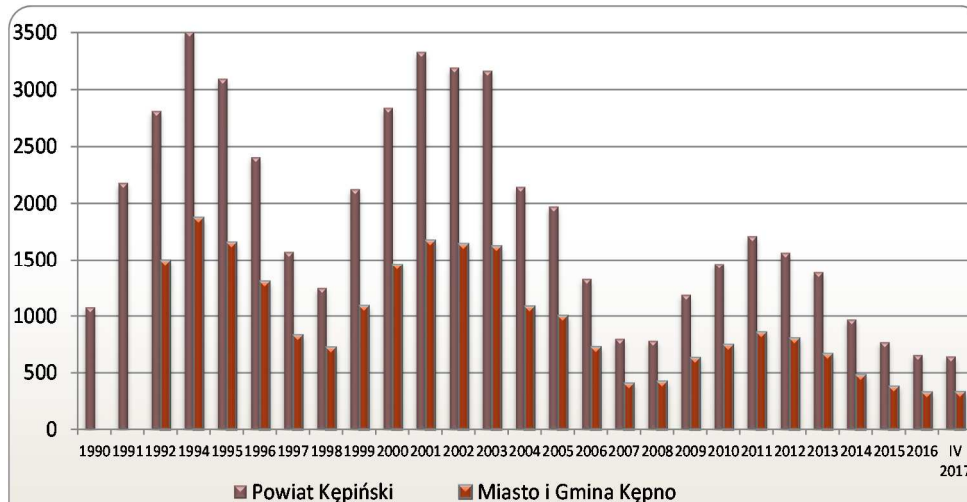
Miasto / Gmina	Liczba bezrobotnych										
	Ogółem	w tym									
		+/- od początku roku	Zamieszkali w mieście	Kobiety	+/- od początku roku	Młodzież do 25 roku życia	+/- od początku roku	Długotrwale bezrobotni	+/- od początku roku	Bez prawa do zasiłku	+/- od początku roku
Miasto i Gmina Kępno	332	4	223	196	4	47	5	145	-11	264	-12
Gmina Baranów	73	-3	-	45	-5	11	-6	32	5	59	-2
Gmina Bralin	55	-2	-	35	-4	7	1	20	3	47	1
Gmina Łęka Opatowska	41	-3	-	29	-1	7	1	20	3	38	1
Gmina Perzów	52	-3	-	29	-6	10	-2	22	-5	43	1
Gmina Rychtal	43	0	-	22	-3	5	3	21	-4	34	-5
Gmina Trzcinica	52	-4	-	27	-3	10	-3	21	-1	42	-2
<b>Ogółem</b>	<b>648</b>	<b>-11</b>	<b>223</b>	<b>383</b>	<b>-18</b>	<b>97</b>	<b>-1</b>	<b>281</b>	<b>-10</b>	<b>527</b>	<b>-18</b>
w tym poszukujących pracy	21										
<b>Razem</b>	<b>669</b>										

<sup>1</sup> Polska 1.324.217 } dane na koniec  
woj. wielkopolskie 77.562 } III 2017r.

## Bezrobocie w latach 1990 – 2017

(do roku 1992 - nie prowadzono statystyk z podziałem na gminy)

### w MiG Kępno i powiecie kępińskim



#### w MiG Kępno

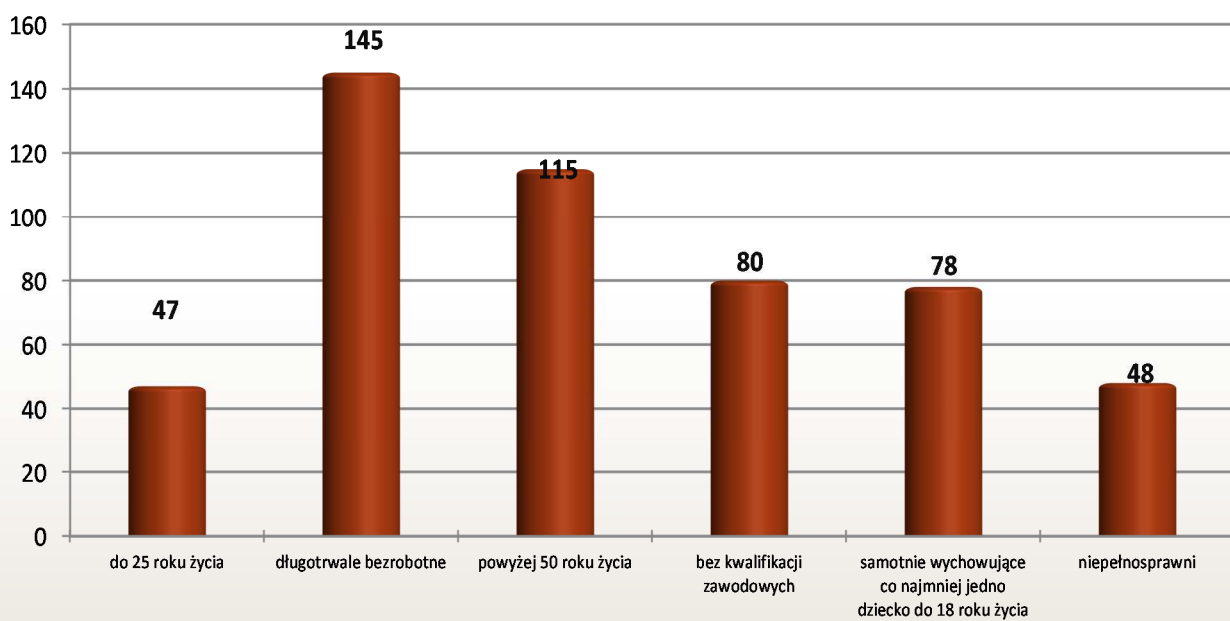
4 os.

w porównaniu  
do XII '16

41 os.

w porównaniu  
do IV '16

## Osoby bezrobotne według grup ryzyka na koniec kwietnia 2017r.



**Zestawienie statystyczne  
udziału bezrobotnych, ruchu bezrobotnych oraz ofert pracy  
z terenu MiG Kępno**

	POWIAT	MiG KĘPNO	UDZIAŁ % GMINY DO POWIATU
<b>BEZROBOTNI</b>	<b>648</b>	<b>332</b>	<b>51,2%</b>
<b>KOBIETY</b>	<b>383</b>	<b>196</b>	<b>51,2%</b>
<i>udział do ogółu zarejestrowanych</i>	<i>59,1%</i>	<i>59,04%</i>	
<b>DO 30 ROKU ŻYCIA</b>	<b>197</b>	<b>91</b>	<b>46,2%</b>
<i>udział do ogółu zarejestrowanych</i>	<i>30,4%</i>	<i>27,41%</i>	
<b>W TYM DO 25 ROKU ŻYCIA</b>	<b>97</b>	<b>47</b>	<b>48,5%</b>
<i>udział do ogółu zarejestrowanych</i>	<i>15,0%</i>	<i>14,16%</i>	
<b>DŁUGOTRWALE BEZROBOTNE</b>	<b>281</b>	<b>145</b>	<b>51,6%</b>
<i>udział do ogółu zarejestrowanych</i>	<i>43,4%</i>	<i>43,67%</i>	
<b>ZAMIESZKALI NA WSI</b>	<b>425</b>	<b>109</b>	<b>25,6%</b>
<i>udział do ogółu zarejestrowanych</i>	<i>65,6%</i>	<i>32,83%</i>	
<b>POWYŻEJ 50 ROKU ŻYCIA</b>	<b>222</b>	<b>115</b>	<b>51,8%</b>
<i>udział do ogółu zarejestrowanych</i>	<i>34,3%</i>	<i>34,64%</i>	
<b>BEZ KWALIFIKACJI ZAWODOWYCH</b>	<b>154</b>	<b>80</b>	<b>51,9%</b>
<i>udział do ogółu zarejestrowanych</i>	<i>23,8%</i>	<i>24,10%</i>	
<b>POSIADAJĄCE CO NAJMNIEJ JEDNO DZIECKO DO 6 ROKU ŻYCIA</b>	<b>150</b>	<b>78</b>	<b>52,0%</b>
<i>udział do ogółu zarejestrowanych</i>	<i>23,1%</i>	<i>23,49%</i>	
<b>NIEPEŁNOSPRAWNI</b>	<b>81</b>	<b>48</b>	<b>59,3%</b>
<i>udział do ogółu zarejestrowanych</i>	<i>12,5%</i>	<i>14,46%</i>	
<b>BEZ PRAWA DO ZASIĘKU</b>	<b>527</b>	<b>264</b>	<b>50,1%</b>
<i>udział do ogółu zarejestrowanych</i>	<i>81,3%</i>	<i>79,52%</i>	
<b>ZWOLNIENI Z PRZYCZYŃ ZAKŁADU PRACY</b>	<b>49</b>	<b>27</b>	<b>55,1%</b>
<i>udział do ogółu zarejestrowanych</i>	<i>7,6%</i>	<i>8,13%</i>	

	POWIAT	MiG KĘPNO		UDZIAŁ % GMINY DO POWIATU	POWIAT	MiG KĘPNO		UDZIAŁ % GMINY DO POWIATU
	styczeń-kwiecień				kwiecień			
<b>NAPŁYW (rejestracja)</b>	<b>528</b>	<b>289</b>		<b>55%</b>	<b>85</b>	<b>40</b>		<b>47%</b>
<i>bez prawa do zasięku</i>	<b>416</b>	<b>225</b>	78%		<b>64</b>	<b>30</b>	75%	
<i>po raz kolejny</i>	<b>392</b>	<b>211</b>	73%		<b>62</b>	<b>26</b>	65%	
<b>ODPŁYW (wyłączenia)</b>	<b>539</b>	<b>285</b>		<b>53%</b>	<b>124</b>	<b>69</b>		<b>56%</b>
<i>podjęcie pracy</i>	<b>281</b>	<b>138</b>	48%		<b>67</b>	<b>33</b>	48%	
<i>niepotwierdzenie gotowości</i>	<b>21</b>	<b>13</b>	5%		<b>1</b>	<b>1</b>	1%	
<i>dobrowolna rezygnacja</i>	<b>53</b>	<b>32</b>	11%		<b>6</b>	<b>4</b>	6%	
<b>OFERTY PRACY</b>	<b>1242</b>	<b>476</b>		<b>38%</b>	<b>362</b>	<b>160</b>		<b>44%</b>
<i>z sektora prywatnego</i>	<b>1177</b>	<b>445</b>	93%		<b>355</b>	<b>156</b>	98%	
<i>na stanowiska robotnicze</i>	<b>1065</b>	<b>402</b>	84%		<b>316</b>	<b>141</b>	88%	
<i>dla niepełnosprawnych</i>	<b>21</b>	<b>6</b>	1%		<b>2</b>	<b>0</b>	0%	

## Liczba osób zaktywizowanych w ramach aktywnych form przeciwdziałania bezrobociu w kwietniu 2017

	POWIAT	MiG KĘPNO	UDZIAŁ % GMINY DO POWIATU
<b>Prace interwencyjne</b>	<b>7</b>	<b>0</b>	0,0%
<i>udział do ogółu aktywnych form</i>	<i>4,2%</i>	<i>0,0%</i>	
<b>Roboty publiczne</b>	<b>14</b>	<b>4</b>	28,6%
<i>udział do ogółu aktywnych form</i>	<i>8,4%</i>	<i>4,7%</i>	
<b>Podjęcie działalności gospodarczej</b>	<b>26</b>	<b>13</b>	50,0%
<i>udział do ogółu aktywnych form</i>	<i>15,6%</i>	<i>15,1%</i>	
<b>w tym w ramach bonu na zasiedlenie</b>	<b>0</b>	<b>0</b>	0,0%
<i>udział do ogółu aktywnych form</i>	<i>0,0%</i>	<i>0,0%</i>	
<b>Refundacja kosztów zatrudnienia bezrobotnego</b>	<b>16</b>	<b>11</b>	68,8%
<i>udział do ogółu aktywnych form</i>	<i>9,6%</i>	<i>12,8%</i>	
<b>Praca poza miejscem zamiesz. - bon na zasiedl.</b>	<b>2</b>	<b>1</b>	50,0%
<i>udział do ogółu aktywnych form</i>	<i>1,2%</i>	<i>1,2%</i>	
<b>Podjęcie pracy w ramach bonu zatrudnieniowego</b>	<b>0</b>	<b>0</b>	0,0%
<i>udział do ogółu aktywnych form</i>	<i>0,0%</i>	<i>0,0%</i>	
<b>Podj. pracy w ramach świadc. aktywizacyjnego</b>	<b>0</b>	<b>0</b>	0,0%
<i>udział do ogółu aktywnych form</i>	<i>0,0%</i>	<i>0,0%</i>	
<b>Podj. pracy w ramach grantu na telepracę</b>	<b>0</b>	<b>0</b>	0,0%
<i>udział do ogółu aktywnych form</i>	<i>0,0%</i>	<i>0,0%</i>	
<b>Podj. pracy w ramach refundacji składek ZUS</b>	<b>0</b>	<b>0</b>	0,0%
<i>udział do ogółu aktywnych form</i>	<i>0,0%</i>	<i>0,0%</i>	

<b>Podj. pracy w ramach dofinans. na zatrudn. os. 50+</b>	<b>0</b>	<b>0</b>	0,0%
<i>udział do ogółu aktywnych form</i>	<i>0,0%</i>	<i>0,0%</i>	
<b>Szkolenia</b>	<b>25</b>	<b>17</b>	68,0%
<i>udział do ogółu aktywnych form</i>	<i>15,0%</i>	<i>19,8%</i>	
<b>w tym w ramach bonu szkoleniowego</b>	<b>10</b>	<b>9</b>	90,0%
<i>udział do ogółu aktywnych form</i>	<i>6,0%</i>	<i>10,5%</i>	
<b>Staż</b>	<b>68</b>	<b>37</b>	54,4%
<i>udział do ogółu aktywnych form</i>	<i>40,7%</i>	<i>43,0%</i>	
<b>w tym w ramach bonu stażowego</b>	<b>0</b>	<b>0</b>	0,0%
<i>udział do ogółu aktywnych form</i>	<i>0,0%</i>	<i>0,0%</i>	
<b>Przygotowanie zawodowe dorosłych</b>	<b>0</b>	<b>0</b>	0,0%
<i>udział do ogółu aktywnych form</i>	<i>0,0%</i>	<i>0,0%</i>	
<b>Prace społecznie użyteczne</b>	<b>9</b>	<b>3</b>	33,3%
<i>udział do ogółu aktywnych form</i>	<i>5,4%</i>	<i>3,5%</i>	
<b>w tym w ramach PAI</b>	<b>0</b>	<b>0</b>	0,0%
<i>udział do ogółu aktywnych form</i>	<i>0,0%</i>	<i>0,0%</i>	
<b>Skierowania do agencji zatrudn. - działań aktyw.</b>	<b>0</b>	<b>0</b>	0,0%
<i>udział do ogółu aktywnych form</i>	<i>0,0%</i>	<i>0,0%</i>	
<b>Ogółem</b>	<b>167</b>	<b>86</b>	51,5%