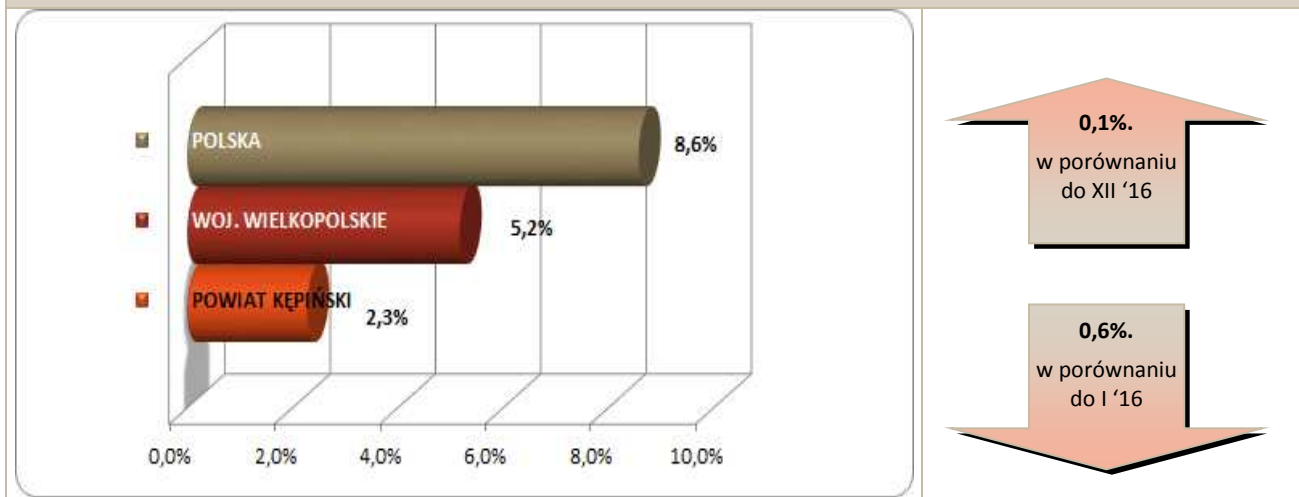


Stopa bezrobocia – dane na koniec stycznia 2017r.



W lutym br. klientami Powiatowego Urzędu Pracy w Kępnie z **MiG Kępno** było **395** osób, w tym:

- **382** bezrobotne,
- **13** poszukujących pracy.

Klienci PUP¹ na koniec lutego 2017r. na tle poszczególnych gmin

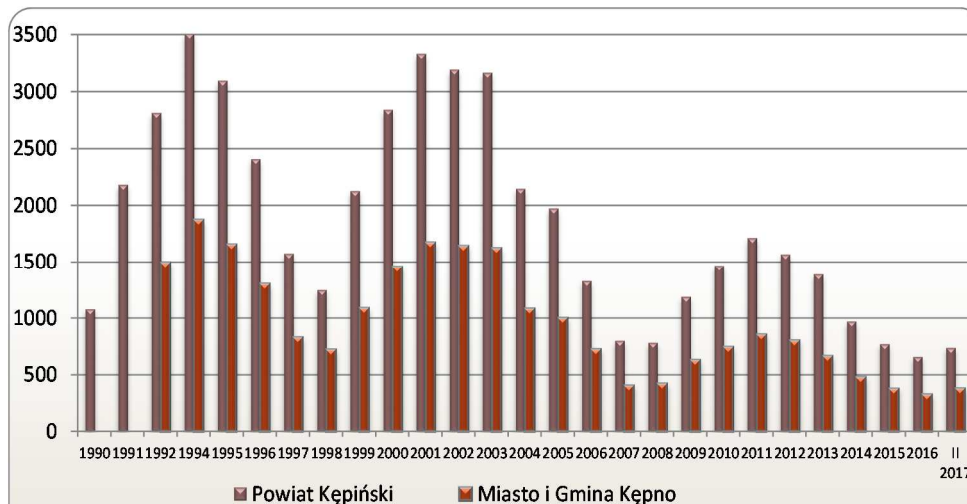
Miasto / Gmina	Liczba bezrobotnych										
	Ogółem	w tym									
		+/- od początku roku	Zamieszkali w mieście	Kobiety	+/- od początku roku	Młodzież do 25 roku życia	+/- od początku roku	Długotrwale bezrobotni	+/- od początku roku	Bez prawa do zasiłku	+/- od początku roku
Miasto i Gmina Kępno	382	54	246	217	25	57	15	160	4	311	35
Gmina Baranów	77	1	-	48	-2	14	-3	31	4	63	2
Gmina Bralin	70	13	-	47	8	10	4	20	3	63	17
Gmina Łęka Opatowska	47	3	-	34	4	8	2	23	6	44	7
Gmina Perzów	60	5	-	35	0	15	3	24	-3	46	4
Gmina Rychtal	50	7	-	28	3	4	2	24	-1	43	4
Gmina Trzcinica	55	-1	-	32	2	10	-3	21	-1	45	1
Ogółem	741	82	246	441	40	118	20	303	12	615	70
w tym poszukujących pracy	22										
Razem	763										

¹ Polska 1.397.115 } dane na koniec
 woj. wielkopolskie 81.710 } I 2017r.

Bezrobocie w latach 1990 – 2017

(do roku 1992 - nie prowadzono statystyk z podziałem na gminy)

w MiG Kępno i powiecie kępińskim



w MiG Kępno

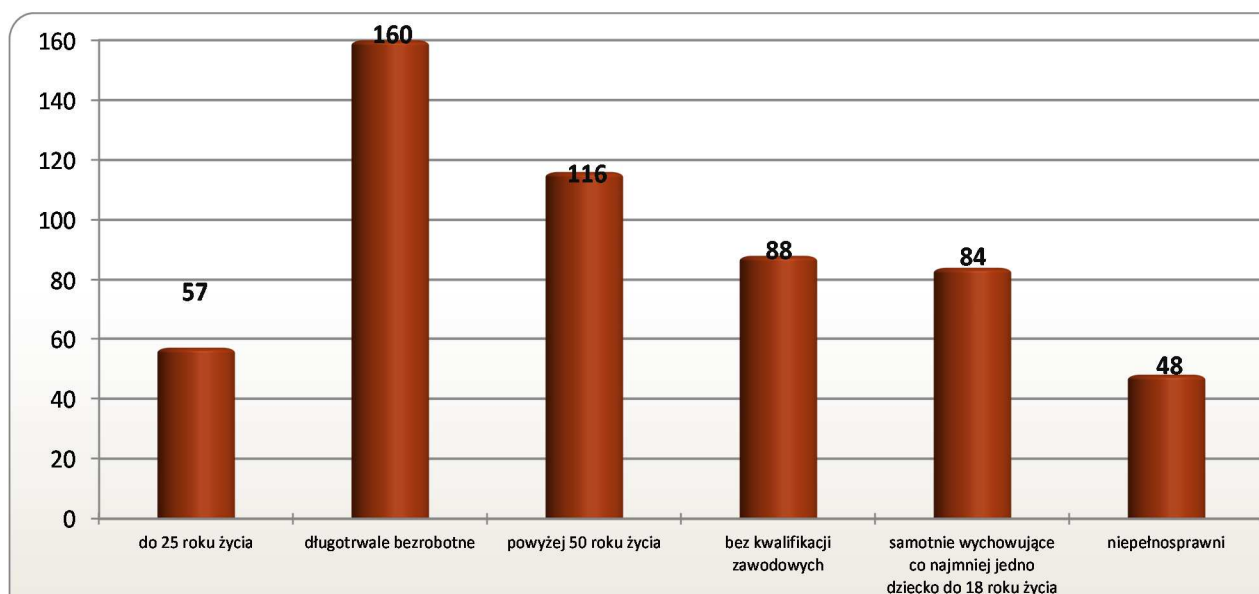
54 os.

w porównaniu
do XII '16

39 os.

w porównaniu
do II '16

Osoby bezrobotne według grup ryzyka na koniec lutego 2017r.



**Zestawienie statystyczne
udziału bezrobotnych, ruchu bezrobotnych oraz ofert pracy
z terenu MiG Kępno**

	POWIAT	MiG KĘPNO	UDZIAŁ % GMINY DO POWIATU
BEZROBOTNI	741	382	51,6%
KOBIETY	441	217	49,2%
<i>udział do ogółu zarejestrowanych</i>	<i>59,5%</i>	<i>56,81%</i>	
DO 30 ROKU ŻYCIA	233	111	47,6%
<i>udział do ogółu zarejestrowanych</i>	<i>31,4%</i>	<i>29,06%</i>	
W TYM DO 25 ROKU ŻYCIA	118	57	48,3%
<i>udział do ogółu zarejestrowanych</i>	<i>15,9%</i>	<i>14,92%</i>	
DŁUGOTRWALE BEZROBOTNE	303	160	52,8%
<i>udział do ogółu zarejestrowanych</i>	<i>40,9%</i>	<i>41,88%</i>	
ZAMIESZKALI NA WSI	495	136	27,5%
<i>udział do ogółu zarejestrowanych</i>	<i>66,8%</i>	<i>35,60%</i>	
POWYŻEJ 50 ROKU ŻYCIA	233	116	49,8%
<i>udział do ogółu zarejestrowanych</i>	<i>31,4%</i>	<i>30,37%</i>	
BEZ KWALIFIKACJI ZAWODOWYCH	178	88	49,4%
<i>udział do ogółu zarejestrowanych</i>	<i>24,0%</i>	<i>23,04%</i>	
POSIADAJĄCE CO NAJMNIEJ JEDNO DZIECKO DO 6 ROKU ŻYCIA	164	84	51,2%
<i>udział do ogółu zarejestrowanych</i>	<i>22,1%</i>	<i>21,99%</i>	
NIEPEŁNOSPRAWNI	79	48	60,8%
<i>udział do ogółu zarejestrowanych</i>	<i>10,7%</i>	<i>12,57%</i>	
BEZ PRAWA DO ZASIĘKU	615	311	50,6%
<i>udział do ogółu zarejestrowanych</i>	<i>83,0%</i>	<i>81,41%</i>	
ZWOLNIENI Z PRZYCZYN ZAKŁADU PRACY	46	23	50,0%
<i>udział do ogółu zarejestrowanych</i>	<i>6,2%</i>	<i>6,02%</i>	

	POWIAT	MiG KĘPNO		UDZIAŁ % GMINY DO POWIATU	POWIAT	MiG KĘPNO		UDZIAŁ % GMINY DO POWIATU
	styczeń-luty				luty			
NAPŁYW (rejestracja)	284	152		54%	142	75		53%
<i>bez prawa do zasięku</i>	216	111	73%		113	59	79%	
<i>po raz kolejny</i>	209	114	75%		107	56	75%	
ODPŁYW (wyłączenia)	202	98		49%	105	54		51%
<i>podjęcie pracy</i>	102	44	45%		50	24	44%	
<i>niepotwierdzenie gotowości</i>	8	5	5%		6	3	6%	
<i>dobrowolna rezygnacja</i>	27	17	17%		17	10	19%	
OFERTY PRACY	535	180		34%	293	116		40%
<i>z sektora prywatnego</i>	491	158	88%		263	99	85%	
<i>na stanowiska robotnicze</i>	452	145	81%		245	91	78%	
<i>dla niepełnosprawnych</i>	10	4	2%		5	3	3%	

Liczba osób zaktywizowanych w ramach aktywnych form przeciwdziałania bezrobociu w lutym 2017

	POWIAT	MiG KĘPNO	UDZIAŁ % GMINY DO POWIATU
Prace interwencyjne	3	0	0,0%
<i>udział do ogółu aktywnych form</i>	8,8%	0,0%	
Roboty publiczne	1	0	0,0%
<i>udział do ogółu aktywnych form</i>	2,9%	0,0%	
Podjęcie działalności gospodarczej	0	0	0,0%
<i>udział do ogółu aktywnych form</i>	0,0%	0,0%	
w tym w ramach bonu na zasiedlenie	0	0	0,0%
<i>udział do ogółu aktywnych form</i>	0,0%	0,0%	
Refundacja kosztów zatrudnienia bezrobotnego	5	5	100,0%
<i>udział do ogółu aktywnych form</i>	14,7%	29,4%	
Praca poza miejscem zamiesz. - bon na zasiedl.	0	0	0,0%
<i>udział do ogółu aktywnych form</i>	0,0%	0,0%	
Podjęcie pracy w ramach bonu zatrudnieniowego	0	0	0,0%
<i>udział do ogółu aktywnych form</i>	0,0%	0,0%	
Podj. pracy w ramach świadc. aktywizacyjnego	0	0	0,0%
<i>udział do ogółu aktywnych form</i>	0,0%	0,0%	
Podj. pracy w ramach grantu na telepracę	0	0	0,0%
<i>udział do ogółu aktywnych form</i>	0,0%	0,0%	
Podj. pracy w ramach refundacji składek ZUS	0	0	0,0%
<i>udział do ogółu aktywnych form</i>	0,0%	0,0%	

Podj. pracy w ramach dofinans. na zatrudn. os. 50+	0	0	0,0%
<i>udział do ogółu aktywnych form</i>	0,0%	0,0%	
Szkolenia	15	7	46,7%
<i>udział do ogółu aktywnych form</i>	44,1%	41,2%	
w tym w ramach bonu szkoleniowego	3	2	66,7%
<i>udział do ogółu aktywnych form</i>	8,8%	11,8%	
Staż	10	5	50,0%
<i>udział do ogółu aktywnych form</i>	29,4%	29,4%	
w tym w ramach bonu stażowego	0	0	0,0%
<i>udział do ogółu aktywnych form</i>	0,0%	0,0%	
Przygotowanie zawodowe dorosłych	0	0	0,0%
<i>udział do ogółu aktywnych form</i>	0,0%	0,0%	
Prace społecznie użyteczne	0	0	0,0%
<i>udział do ogółu aktywnych form</i>	0,0%	0,0%	
w tym w ramach PAI	0	0	0,0%
<i>udział do ogółu aktywnych form</i>	0,0%	0,0%	
Skierowania do agencji zatrudn. - działań aktyw.	0	0	0,0%
<i>udział do ogółu aktywnych form</i>	0,0%	0,0%	
Ogółem	34	17	50,0%