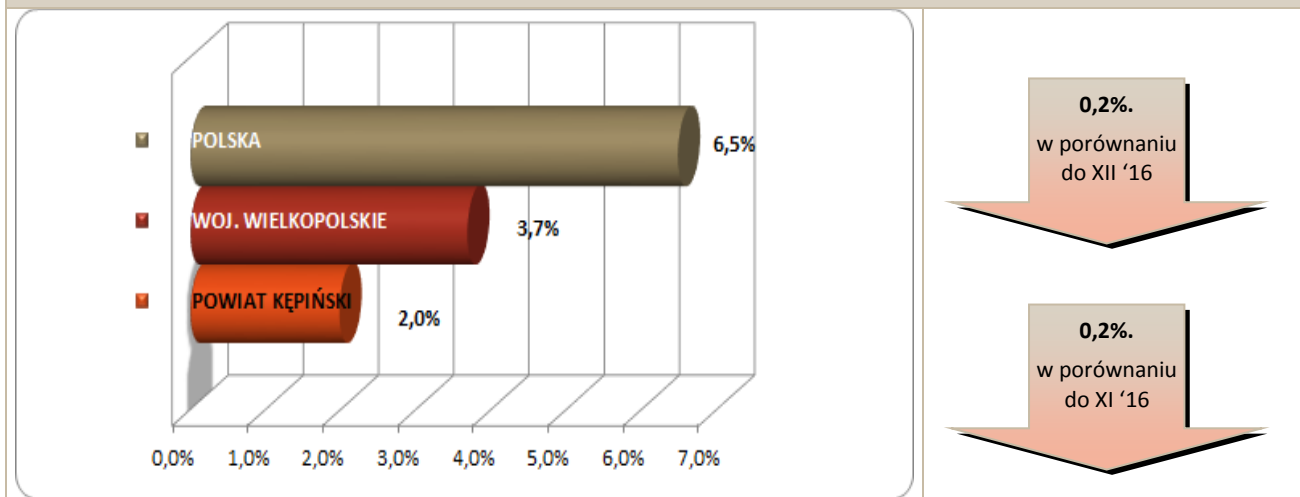


Stopa bezrobocia – dane na koniec listopada 2017r.



W grudniu ub.r. klientami Powiatowego Urzędu Pracy w Kępnie z **MiG Kępno** było **339** osób, w tym:

- **328** bezrobotnych,
- **11** poszukujących pracy.

Klienci PUP¹ na koniec grudnia 2017r. na tle poszczególnych gmin

Miasto / Gmina	Liczba bezrobotnych										
	Ogółem	w tym									
		+/- od początku roku	Zamieszkali w mieście	Kobiety	+/- od początku roku	Młodzież do 25 roku życia	+/- od początku roku	Długotrwałe bezrobotni	+/- od początku roku	Bez prawa do zasiłku	+/- od początku roku
Miasto i Gmina Kępno	328	0	222	198	6	64	22	139	-17	282	6
Gmina Baranów	56	-20	-	36	-14	14	-3	32	5	47	-14
Gmina Bralin	53	-4	-	34	-5	8	2	18	1	37	-9
Gmina Łęka Opatowska	39	-5	-	28	-2	8	2	18	1	33	-4
Gmina Perzów	48	-7	-	27	-8	11	-1	22	-5	41	-1
Gmina Rychtal	40	-3	-	19	-6	3	1	17	-8	31	-8
Gmina Trzcinica	42	-14	-	28	-2	7	-6	21	-1	30	-14
Ogółem	606	-53	222	370	-31	115	17	267	-24	501	-44
w tym poszukujących pracy	24										
Razem	630										

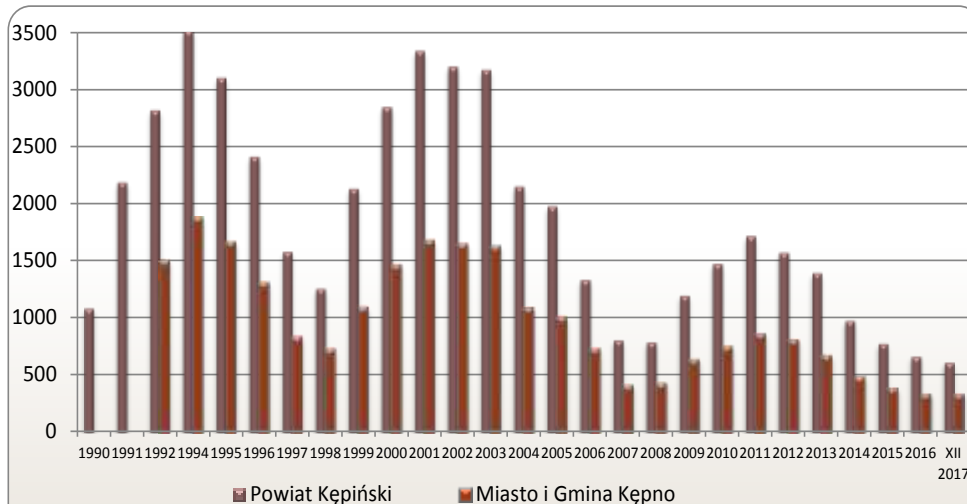
¹ Polska
woj. wielkopolskie

1.067.666 } dane na koniec
58.854 } XI 2017r.

Bezrobocie w latach 1990 – 2017

(do roku 1992 - nie prowadzono statystyk z podziałem na gminy)

w MiG Kępno i powiecie kępińskim



w MiG Kępno

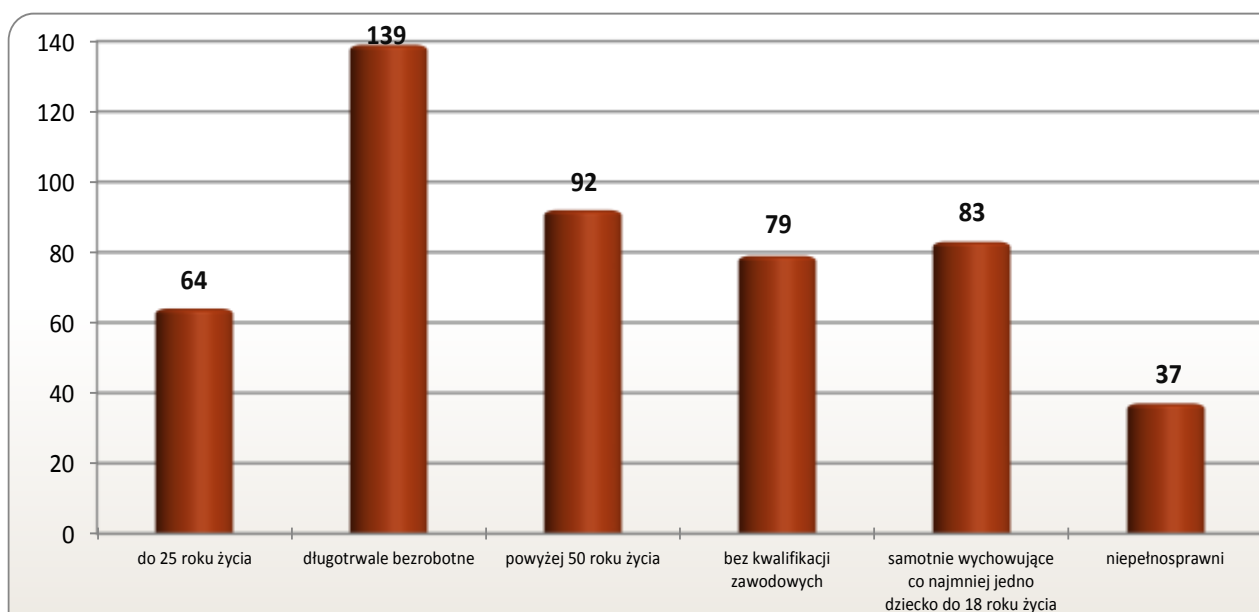
0 os.

w porównaniu
do XII '16

52 os.

w porównaniu
do XII '15

Osoby bezrobotne według **grup ryzyka** na koniec grudnia 2017r.



**Zestawienie statystyczne
udziału bezrobotnych, ruchu bezrobotnych oraz ofert pracy
z terenu MiG Kępno**

	POWIAT	MiG KĘPNO	UDZIAŁ % GMINY DO POWIATU
BEZROBOTNI	606	328	54,1%
KOBIETY	370	198	53,5%
<i>udział do ogółu zarejestrowanych</i>	<i>61,1%</i>	<i>60,37%</i>	
DO 30 ROKU ŻYCIA	196	105	53,6%
<i>udział do ogółu zarejestrowanych</i>	<i>32,3%</i>	<i>32,01%</i>	
W TYM DO 25 ROKU ŻYCIA	115	64	55,7%
<i>udział do ogółu zarejestrowanych</i>	<i>19,0%</i>	<i>19,51%</i>	
DŁUGOTRWALE BEZROBOTNE	267	139	52,1%
<i>udział do ogółu zarejestrowanych</i>	<i>44,1%</i>	<i>42,38%</i>	
ZAMIESZKALI NA WSI	384	106	27,6%
<i>udział do ogółu zarejestrowanych</i>	<i>63,4%</i>	<i>32,32%</i>	
POWYŻEJ 50 ROKU ŻYCIA	182	92	50,5%
<i>udział do ogółu zarejestrowanych</i>	<i>30,0%</i>	<i>28,05%</i>	
BEZ KWALIFIKACJI ZAWODOWYCH	137	79	57,7%
<i>udział do ogółu zarejestrowanych</i>	<i>22,6%</i>	<i>24,09%</i>	
POSIADAJĄCE CO NAJMNIJ JEDNO DZIECKO DO 6 ROKU ŻYCIA	160	83	51,9%
<i>udział do ogółu zarejestrowanych</i>	<i>26,4%</i>	<i>25,30%</i>	
NIEPEŁNOSPRAWNI	56	37	66,1%
<i>udział do ogółu zarejestrowanych</i>	<i>9,2%</i>	<i>11,28%</i>	
BEZ PRAWA DO ZASIŁKU	501	282	56,3%
<i>udział do ogółu zarejestrowanych</i>	<i>82,7%</i>	<i>85,98%</i>	
ZWOLNIENI Z PRZYCZYN ZAKŁADU PRACY	45	22	48,9%
<i>udział do ogółu zarejestrowanych</i>	<i>7,4%</i>	<i>6,71%</i>	

	POWIAT	MiG KĘPNO		UDZIAŁ % GMINY DO POWIATU	POWIAT	MiG KĘPNO		UDZIAŁ % GMINY DO POWIATU
	styczeń-grudzień				grudzień			
NAPŁYW (rejestracja)	1554	784		50%	123	67		54%
<i>bez prawa do zasiłku</i>	1270	646	82%		103	56	84%	
<i>po raz kolejny</i>	1129	568	72%		101	52	78%	
ODPŁYW (wyłączenia)	1607	782		49%	141	63		45%
<i>podjęcie pracy</i>	868	422	54%		111	49	78%	
<i>niepotwierdzenie gotowości</i>	67	29	4%		10	3	5%	
<i>dobrowolna rezygnacja</i>	137	69	9%		6	5	8%	
OFERTY PRACY	3855	1406		36%	166	46		28%
<i>z sektora prywatnego</i>	3653	1314	93%		156	41	89%	
<i>na stanowiska robotnicze</i>	3346	1217	87%		149	39	85%	
<i>dla niepełnosprawnych</i>	62	15	1%		0	0	0%	

Liczba osób zaktywizowanych w ramach aktywnych form przeciwdziałania bezrobociu w grudniu 2017

	POWIAT	MiG KĘPNO	UDZIAŁ % GMINY DO POWIATU
Prace interwencyjne	27	10	37,0%
<i>udział do ogółu aktywnych form</i>	6,1%	4,9%	
Roboty publiczne	18	4	22,2%
<i>udział do ogółu aktywnych form</i>	4,1%	1,9%	
Podjęcie działalności gospodarczej	87	40	46,0%
<i>udział do ogółu aktywnych form</i>	19,6%	19,4%	
w tym w ramach bonu na zasiedlenie	0	0	0,0%
<i>udział do ogółu aktywnych form</i>	0,0%	0,0%	
Refundacja kosztów zatrudnienia bezrobotnego	47	24	51,1%
<i>udział do ogółu aktywnych form</i>	10,6%	11,7%	
Praca poza miejscem zamiesz. - bon na zasiedl.	4	2	50,0%
<i>udział do ogółu aktywnych form</i>	0,9%	1,0%	
Podjęcie pracy w ramach bonu zatrudnieniowego	0	0	0,0%
<i>udział do ogółu aktywnych form</i>	0,0%	0,0%	
Podj. pracy w ramach świadc. aktywizacyjnego	0	0	0,0%
<i>udział do ogółu aktywnych form</i>	0,0%	0,0%	
Podj. pracy w ramach grantu na telepracę	0	0	0,0%
<i>udział do ogółu aktywnych form</i>	0,0%	0,0%	
Podj. pracy w ramach refundacji składek ZUS	0	0	0,0%
<i>udział do ogółu aktywnych form</i>	0,0%	0,0%	

Podj. pracy w ramach dofinans. na zatrudn. os. 50+	0	0	0,0%
<i>udział do ogółu aktywnych form</i>	0,0%	0,0%	
Szkolenia	57	26	45,6%
<i>udział do ogółu aktywnych form</i>	12,8%	12,6%	
w tym w ramach bonu szkoleniowego	35	16	45,7%
<i>udział do ogółu aktywnych form</i>	7,9%	7,8%	
Staż	194	97	50,0%
<i>udział do ogółu aktywnych form</i>	43,7%	47,1%	
w tym w ramach bonu stażowego	0	0	0,0%
<i>udział do ogółu aktywnych form</i>	0,0%	0,0%	
Przygotowanie zawodowe dorosłych	0	0	0,0%
<i>udział do ogółu aktywnych form</i>	0,0%	0,0%	
Prace społecznie użyteczne	10	3	30,0%
<i>udział do ogółu aktywnych form</i>	2,3%	1,5%	
w tym w ramach PAI	0	0	0,0%
<i>udział do ogółu aktywnych form</i>	0,0%	0,0%	
Skierowania do agencji zatrudn. - działań aktyw.	0	0	0,0%
<i>udział do ogółu aktywnych form</i>	0,0%	0,0%	
Ogółem	444	206	46,4%