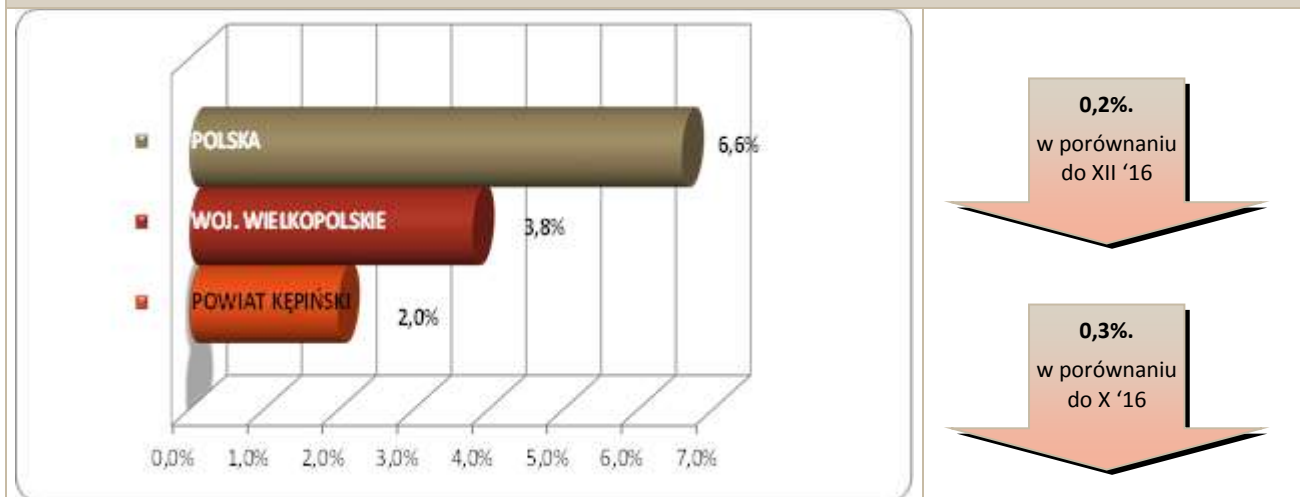


Stopa bezrobocia – dane na koniec października 2017r.



W listopadzie br. klientami Powiatowego Urzędu Pracy w Kępnie z MiG Kępno było **335** osób, w tym:

- **324** bezrobotne,
- **11** poszukujących pracy.

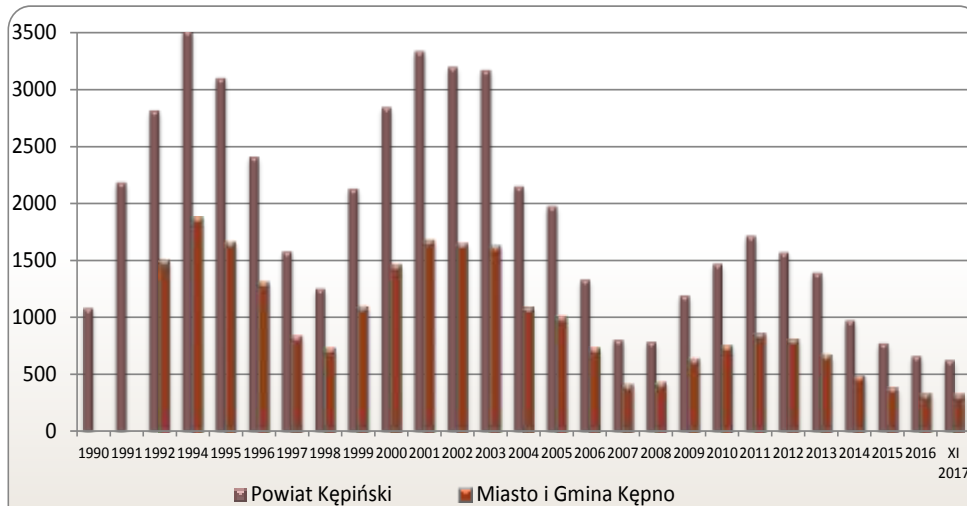
Klienci PUP¹ na koniec listopada 2017r. na tle poszczególnych gmin

Miasto / Gmina	Liczba bezrobotnych										
	Ogółem	w tym									
		+/- od początku roku	Zamieszkali w mieście	Kobiety	+/- od początku roku	Młodzież do 25 roku życia	+/- od początku roku	Długotrwale bezrobotni	+/- od początku roku	Bez prawa do zasiłku	+/- od początku roku
Miasto i Gmina Kępno	324	-4	217	194	2	61	19	138	-18	276	0
Gmina Baranów	63	-13	-	37	-13	14	-3	34	7	55	-6
Gmina Bralin	54	-3	-	34	-5	6	0	19	2	36	-10
Gmina Łęka Opatowska	39	-5	-	28	-2	8	2	18	1	33	-4
Gmina Perzów	53	-2	-	30	-5	13	1	20	-7	46	4
Gmina Rychtal	44	1	-	19	-6	6	4	17	-8	34	-5
Gmina Trzcinnica	47	-9	-	29	-1	9	-4	20	-2	36	-8
Ogółem	624	-35	217	371	-30	117	19	266	-25	516	-29
w tym poszukujących pracy	20										
Razem	644										

¹ Polska
woj. wielkopolskie

1.069.515 } dane na koniec
59.603 } X 2017r.

Bezrobocie w latach 1990 – 2017
 (do roku 1992 - nie prowadzono statystyk z podziałem na gminy)
w MiG Kępno i powiecie kępińskim

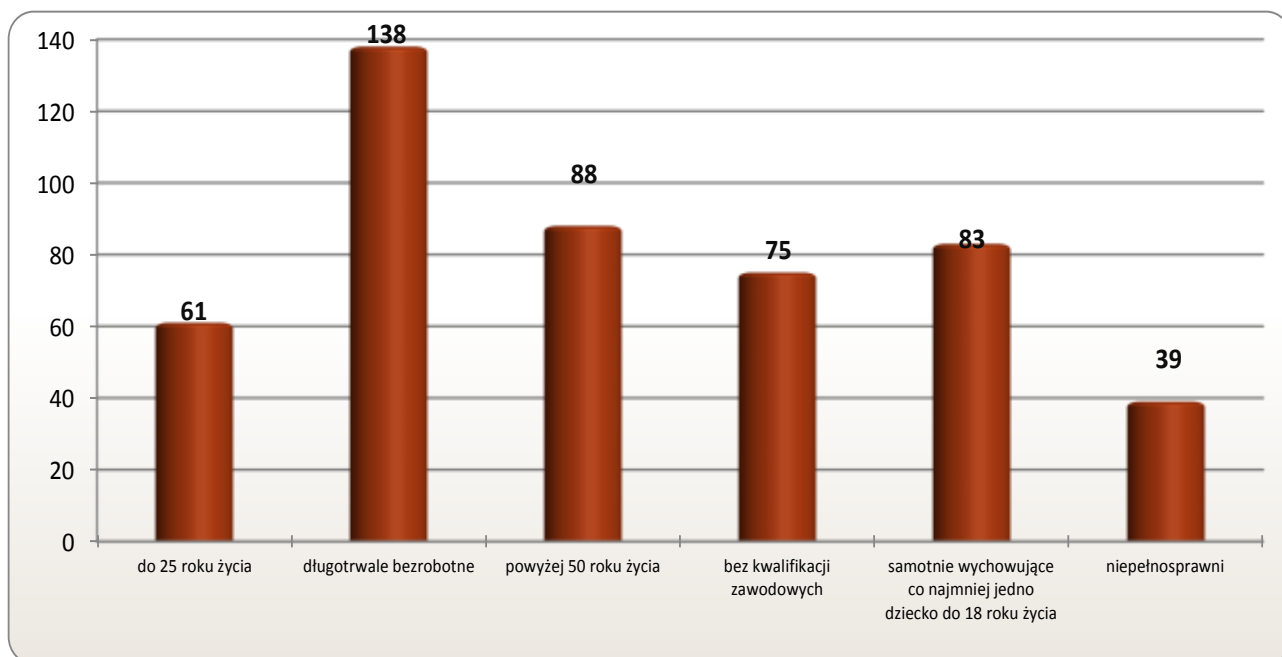


w MiG Kępno

4 os.
w porównaniu do XII '16

10 os.
w porównaniu do XI '16

Osoby bezrobotne według grup ryzyka na koniec listopada 2017r.



**Zestawienie statystyczne
udziału bezrobotnych, ruchu bezrobotnych oraz ofert pracy
z terenu MiG Kępno**

	POWIAT	MiG KĘPNO	UDZIAŁ % GMINY DO POWIATU
BEZROBOTNI	624	324	51,9%
KOBIETY	371	194	52,3%
<i>udział do ogółu zarejestrowanych</i>	<i>59,5%</i>	<i>59,88%</i>	
DO 30 ROKU ŻYCIA	201	100	49,8%
<i>udział do ogółu zarejestrowanych</i>	<i>32,2%</i>	<i>30,86%</i>	
W TYM DO 25 ROKU ŻYCIA	117	61	52,1%
<i>udział do ogółu zarejestrowanych</i>	<i>18,8%</i>	<i>18,83%</i>	
DŁUGOTRWALE BEZROBOTNE	266	138	51,9%
<i>udział do ogółu zarejestrowanych</i>	<i>42,6%</i>	<i>42,59%</i>	
ZAMIESZKALI NA WSI	407	107	26,3%
<i>udział do ogółu zarejestrowanych</i>	<i>65,2%</i>	<i>33,02%</i>	
POWYŻEJ 50 ROKU ŻYCIA	180	88	48,9%
<i>udział do ogółu zarejestrowanych</i>	<i>28,8%</i>	<i>27,16%</i>	
BEZ KWALIFIKACJI ZAWODOWYCH	141	75	53,2%
<i>udział do ogółu zarejestrowanych</i>	<i>22,6%</i>	<i>23,15%</i>	
POSIADAJĄCE CO NAJMNIEJ JEDNO DZIECKO DO 6 ROKU ŻYCIA	161	83	51,6%
<i>udział do ogółu zarejestrowanych</i>	<i>25,8%</i>	<i>25,62%</i>	
NIEPEŁNOSPRAWNI	59	39	66,1%
<i>udział do ogółu zarejestrowanych</i>	<i>9,5%</i>	<i>12,04%</i>	
BEZ PRAWA DO ZASIĘKU	516	276	53,5%
<i>udział do ogółu zarejestrowanych</i>	<i>82,7%</i>	<i>85,19%</i>	
ZWOLNIENI Z PRZYCZYŃ ZAKŁADU PRACY	44	20	45,5%
<i>udział do ogółu zarejestrowanych</i>	<i>7,1%</i>	<i>6,17%</i>	

	POWIAT	MiG KĘPNO		UDZIAŁ % GMINY DO POWIATU	POWIAT	MiG KĘPNO		UDZIAŁ % GMINY DO POWIATU
	styczeń-listopad				listopad			
NAPŁYW (rejestracja)	1431	717		50%	126	60		48%
<i>bez prawa do zasięku</i>	1167	590	82%		106	54	90%	
<i>po raz kolejny</i>	1028	516	72%		101	50	83%	
ODPŁYW (wyłączenia)	1466	719		49%	139	61		44%
<i>podjęcie pracy</i>	757	373	52%		87	40	66%	
<i>niepotwierdzenie gotowości</i>	57	26	4%		7	3	5%	
<i>dobrowolna rezygnacja</i>	131	64	9%		13	6	10%	
OFERTY PRACY	3688	1359		37%	238	77		32%
<i>z sektora prywatnego</i>	3499	1275	94%		211	64	83%	
<i>na stanowiska robotnicze</i>	3196	1177	87%		189	62	81%	
<i>dla niepełnosprawnych</i>	62	15	1%		7	3	4%	

Liczba osób zaktywizowanych w ramach aktywnych form przeciwdziałania bezrobociu w listopadzie 2017

	POWIAT	MiG KĘPNO	UDZIAŁ % GMINY DO POWIATU
Prace interwencyjne	27	10	37,0%
<i>udział do ogółu aktywnych form</i>	6,4%	5,1%	
Roboty publiczne	18	4	22,2%
<i>udział do ogółu aktywnych form</i>	4,3%	2,0%	
Podjęcie działalności gospodarczej	71	32	45,1%
<i>udział do ogółu aktywnych form</i>	16,8%	16,3%	
w tym w ramach bonu na zasiedlenie	0	0	0,0%
<i>udział do ogółu aktywnych form</i>	0,0%	0,0%	
Refundacja kosztów zatrudnienia bezrobotnego	41	22	53,7%
<i>udział do ogółu aktywnych form</i>	9,7%	11,2%	
Praca poza miejscem zamiesz. - bon na zasiedl.	4	2	50,0%
<i>udział do ogółu aktywnych form</i>	0,9%	1,0%	
Podjęcie pracy w ramach bonu zatrudnieniowego	0	0	0,0%
<i>udział do ogółu aktywnych form</i>	0,0%	0,0%	
Podj. pracy w ramach świadc. aktywizacyjnego	0	0	0,0%
<i>udział do ogółu aktywnych form</i>	0,0%	0,0%	
Podj. pracy w ramach grantu na telepracę	0	0	0,0%
<i>udział do ogółu aktywnych form</i>	0,0%	0,0%	
Podj. pracy w ramach refundacji składek ZUS	0	0	0,0%
<i>udział do ogółu aktywnych form</i>	0,0%	0,0%	

Podj. pracy w ramach dofinans. na zatrudn. os. 50+	0	0	0,0%
<i>udział do ogółu aktywnych form</i>	0,0%	0,0%	
Szkolenia	57	26	45,6%
<i>udział do ogółu aktywnych form</i>	13,5%	13,3%	
w tym w ramach bonu szkoleniowego	35	16	45,7%
<i>udział do ogółu aktywnych form</i>	8,3%	8,2%	
Staż	194	97	50,0%
<i>udział do ogółu aktywnych form</i>	46,0%	49,5%	
w tym w ramach bonu stażowego	0	0	0,0%
<i>udział do ogółu aktywnych form</i>	0,0%	0,0%	
Przygotowanie zawodowe dorosłych	0	0	0,0%
<i>udział do ogółu aktywnych form</i>	0,0%	0,0%	
Prace społecznie użyteczne	10	3	30,0%
<i>udział do ogółu aktywnych form</i>	2,4%	1,5%	
w tym w ramach PAI	0	0	0,0%
<i>udział do ogółu aktywnych form</i>	0,0%	0,0%	
Skierowania do agencji zatrudn. - działań aktyw.	0	0	0,0%
<i>udział do ogółu aktywnych form</i>	0,0%	0,0%	
Ogółem	422	196	46,4%