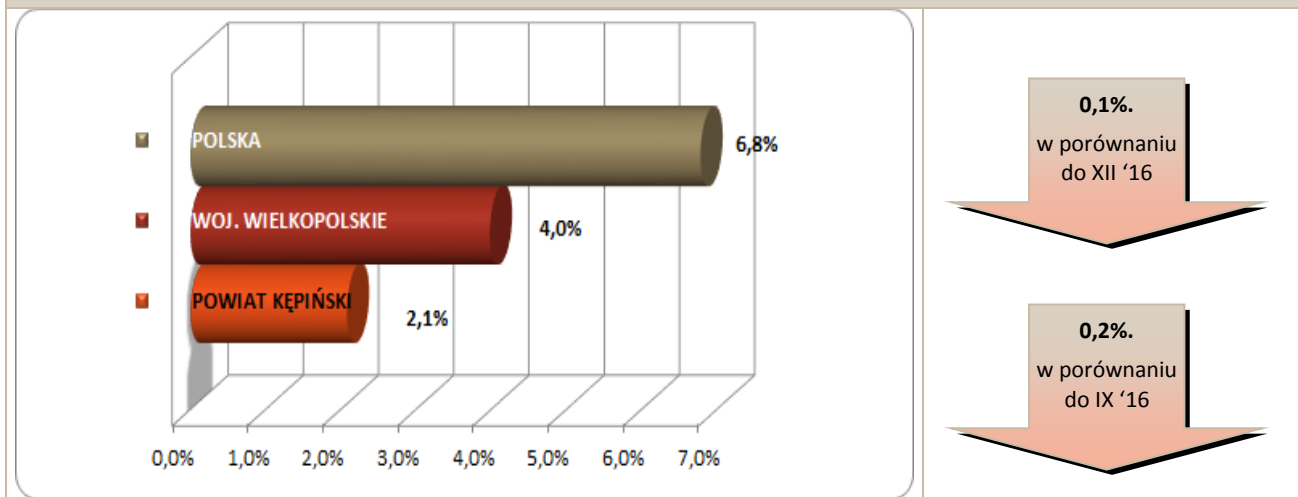


### Stopa bezrobocia – dane na koniec października 2017r.



W październiku br. klientami Powiatowego Urzędu Pracy w Kępnie z MiG Kępno było **336** osób, w tym:

- **326** bezrobotnych,
- **10** poszukujących pracy.

### Klienci PUP<sup>1</sup> na koniec października 2017r. na tle poszczególnych gmin

Miasto / Gmina	Liczba bezrobotnych										
	Ogółem	w tym									
		+/- od początku roku	Zamieszkali w mieście	Kobiety	+/- od początku roku	Młodzież do 25 roku życia	+/- od początku roku	Długotrwale bezrobotni	+/- od początku roku	Bez prawa do zasiłku	+/- od początku roku
Miasto i Gmina Kępno	326	-2	216	196	4	57	15	137	-19	276	0
Gmina Baranów	68	-8	-	42	-8	16	-1	34	7	59	-2
Gmina Bralin	58	1	-	38	-1	9	3	22	5	44	-2
Gmina Łęka Opatowska	42	-2	-	29	-1	8	2	16	-1	32	-5
Gmina Perzów	48	-7	-	29	-6	13	1	19	-8	38	-4
Gmina Rychtal	47	4	-	22	-3	6	4	18	-7	36	-3
Gmina Trzcínica	48	-8	-	29	-1	8	-5	18	-4	39	-5
<b>Ogółem</b>	<b>637</b>	<b>-22</b>	<b>216</b>	<b>385</b>	<b>-16</b>	<b>117</b>	<b>19</b>	<b>264</b>	<b>-27</b>	<b>524</b>	<b>-21</b>
<i>w tym poszukujących pracy</i>	<b>21</b>										
<b>Razem</b>	<b>658</b>										

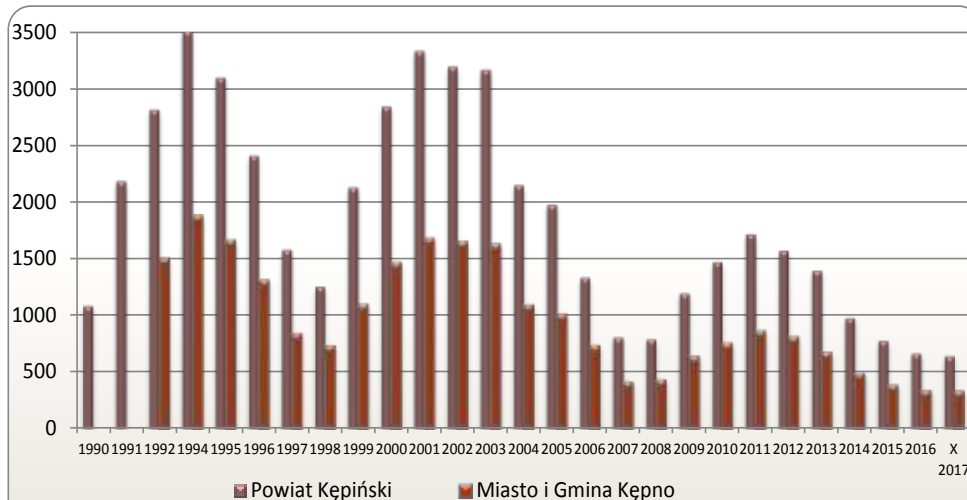
<sup>1</sup> Polska  
woj. wielkopolskie

1.117.113 } dane na koniec  
63.222 } IX 2017r.

## Bezrobocie w latach 1990 – 2017

(do roku 1992 - nie prowadzono statystyk z podziałem na gminy)

### w MiG Kępno i powiecie kępińskim



#### w MiG Kępno

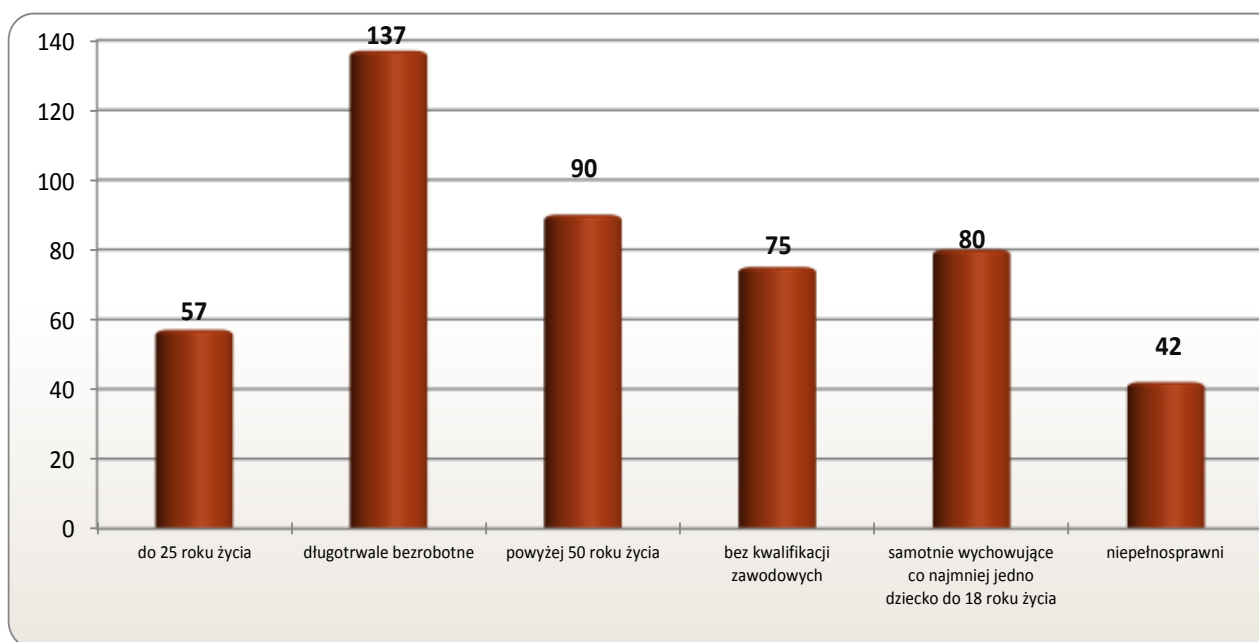
2 os.

w porównaniu  
do XII '16

15 os.

w porównaniu  
do X '16

## Osoby bezrobotne według grup ryzyka na koniec października 2017r.



**Zestawienie statystyczne  
udziału bezrobotnych, ruchu bezrobotnych oraz ofert pracy  
z terenu MiG Kępno**

	POWIAT	MiG KĘPNO	UDZIAŁ % GMINY DO POWIATU
<b>BEZROBOTNI</b>	<b>637</b>	<b>326</b>	<b>51,2%</b>
<b>KOBIETY</b>	<b>385</b>	<b>196</b>	<b>50,9%</b>
<i>udział do ogółu zarejestrowanych</i>	<i>60,4%</i>	<i>60,12%</i>	
<b>DO 30 ROKU ŻYCIA</b>	<b>213</b>	<b>100</b>	<b>46,9%</b>
<i>udział do ogółu zarejestrowanych</i>	<i>33,4%</i>	<i>30,67%</i>	
<b>W TYM DO 25 ROKU ŻYCIA</b>	<b>117</b>	<b>57</b>	<b>48,7%</b>
<i>udział do ogółu zarejestrowanych</i>	<i>18,4%</i>	<i>17,48%</i>	
<b>DŁUGOTRWALE BEZROBOTNE</b>	<b>264</b>	<b>137</b>	<b>51,9%</b>
<i>udział do ogółu zarejestrowanych</i>	<i>41,4%</i>	<i>42,02%</i>	
<b>ZAMIESZKALI NA WSI</b>	<b>421</b>	<b>110</b>	<b>26,1%</b>
<i>udział do ogółu zarejestrowanych</i>	<i>66,1%</i>	<i>33,74%</i>	
<b>POWYŻEJ 50 ROKU ŻYCIA</b>	<b>180</b>	<b>90</b>	<b>50,0%</b>
<i>udział do ogółu zarejestrowanych</i>	<i>28,3%</i>	<i>27,61%</i>	
<b>BEZ KWALIFIKACJI ZAWODOWYCH</b>	<b>142</b>	<b>75</b>	<b>52,8%</b>
<i>udział do ogółu zarejestrowanych</i>	<i>22,3%</i>	<i>23,01%</i>	
<b>POSIADAJĄCE CO NAJMNIJ JEDNO DZIECKO DO 6 ROKU ŻYCIA</b>	<b>162</b>	<b>80</b>	<b>49,4%</b>
<i>udział do ogółu zarejestrowanych</i>	<i>25,4%</i>	<i>24,54%</i>	
<b>NIEPEŁNOSPRAWNI</b>	<b>65</b>	<b>42</b>	<b>64,6%</b>
<i>udział do ogółu zarejestrowanych</i>	<i>10,2%</i>	<i>12,88%</i>	
<b>BEZ PRAWA DO ZASIŁKU</b>	<b>524</b>	<b>276</b>	<b>52,7%</b>
<i>udział do ogółu zarejestrowanych</i>	<i>82,3%</i>	<i>84,66%</i>	
<b>ZWOLNIENI Z PRZYCZYN ZAKŁADU PRACY</b>	<b>48</b>	<b>23</b>	<b>47,9%</b>
<i>udział do ogółu zarejestrowanych</i>	<i>7,5%</i>	<i>7,06%</i>	

	POWIAT	MiG KĘPNO		UDZIAŁ % GMINY DO POWIATU	POWIAT	MiG KĘPNO		UDZIAŁ % GMINY DO POWIATU
	styczeń-październik				październik			
<b>NAPŁYW (rejestracja)</b>	<b>1305</b>	<b>657</b>		<b>50%</b>	<b>137</b>	<b>64</b>		<b>47%</b>
<i>bez prawa do zasiłku</i>	<b>1061</b>	<b>536</b>	82%		<b>115</b>	<b>55</b>	86%	
<i>po raz kolejny</i>	<b>927</b>	<b>466</b>	71%		<b>97</b>	<b>45</b>	70%	
<b>ODPŁYW (wyłączenia)</b>	<b>1327</b>	<b>658</b>		<b>50%</b>	<b>160</b>	<b>79</b>		<b>49%</b>
<i>podjęcie pracy</i>	<b>670</b>	<b>333</b>	51%		<b>93</b>	<b>51</b>	65%	
<i>niepotwierdzenie gotowości</i>	<b>50</b>	<b>23</b>	3%		<b>0</b>	<b>0</b>	0%	
<i>dobrowolna rezygnacja</i>	<b>118</b>	<b>58</b>	9%		<b>6</b>	<b>3</b>	4%	
<b>OFERTY PRACY</b>	<b>3450</b>	<b>1282</b>		<b>37%</b>	<b>384</b>	<b>143</b>		<b>37%</b>
<i>z sektora prywatnego</i>	<b>3288</b>	<b>1211</b>	94%		<b>373</b>	<b>141</b>	99%	
<i>na stanowiska robotnicze</i>	<b>3007</b>	<b>1115</b>	87%		<b>329</b>	<b>125</b>	87%	
<i>dla niepełnosprawnych</i>	<b>55</b>	<b>12</b>	1%		<b>5</b>	<b>2</b>	1%	

## Liczba osób zaktywizowanych w ramach aktywnych form przeciwdziałania bezrobociu w październiku 2017

	POWIAT	MiG KĘPNO	UDZIAŁ % GMINY DO POWIATU
<b>Prace interwencyjne</b>	<b>27</b>	<b>10</b>	37,0%
<i>udział do ogółu aktywnych form</i>	6,9%	5,5%	
<b>Roboty publiczne</b>	<b>18</b>	<b>4</b>	22,2%
<i>udział do ogółu aktywnych form</i>	4,6%	2,2%	
<b>Podjęcie działalności gospodarczej</b>	<b>63</b>	<b>30</b>	47,6%
<i>udział do ogółu aktywnych form</i>	16,1%	16,5%	
<b>w tym w ramach bonu na zasiedlenie</b>	<b>0</b>	<b>0</b>	0,0%
<i>udział do ogółu aktywnych form</i>	0,0%	0,0%	
<b>Refundacja kosztów zatrudnienia bezrobotnego</b>	<b>37</b>	<b>19</b>	51,4%
<i>udział do ogółu aktywnych form</i>	9,4%	10,4%	
<b>Praca poza miejscem zamiesz. - bon na zasiedl.</b>	<b>4</b>	<b>2</b>	50,0%
<i>udział do ogółu aktywnych form</i>	1,0%	1,1%	
<b>Podjęcie pracy w ramach bonu zatrudnieniowego</b>	<b>0</b>	<b>0</b>	0,0%
<i>udział do ogółu aktywnych form</i>	0,0%	0,0%	
<b>Podj. pracy w ramach świadc. aktywizacyjnego</b>	<b>0</b>	<b>0</b>	0,0%
<i>udział do ogółu aktywnych form</i>	0,0%	0,0%	
<b>Podj. pracy w ramach grantu na telepracę</b>	<b>0</b>	<b>0</b>	0,0%
<i>udział do ogółu aktywnych form</i>	0,0%	0,0%	
<b>Podj. pracy w ramach refundacji składek ZUS</b>	<b>0</b>	<b>0</b>	0,0%
<i>udział do ogółu aktywnych form</i>	0,0%	0,0%	

<b>Podj. pracy w ramach dofinans. na zatrudn. os. 50+</b>	<b>0</b>	<b>0</b>	0,0%
<i>udział do ogółu aktywnych form</i>	0,0%	0,0%	
<b>Szkolenia</b>	<b>57</b>	<b>26</b>	45,6%
<i>udział do ogółu aktywnych form</i>	14,5%	14,3%	
<b>w tym w ramach bonu szkoleniowego</b>	<b>35</b>	<b>16</b>	45,7%
<i>udział do ogółu aktywnych form</i>	8,9%	8,8%	
<b>Staż</b>	<b>176</b>	<b>88</b>	50,0%
<i>udział do ogółu aktywnych form</i>	44,9%	48,4%	
<b>w tym w ramach bonu stażowego</b>	<b>0</b>	<b>0</b>	0,0%
<i>udział do ogółu aktywnych form</i>	0,0%	0,0%	
<b>Przygotowanie zawodowe dorosłych</b>	<b>0</b>	<b>0</b>	0,0%
<i>udział do ogółu aktywnych form</i>	0,0%	0,0%	
<b>Prace społecznie użyteczne</b>	<b>10</b>	<b>3</b>	30,0%
<i>udział do ogółu aktywnych form</i>	2,6%	1,6%	
<b>w tym w ramach PAI</b>	<b>0</b>	<b>0</b>	0,0%
<i>udział do ogółu aktywnych form</i>	0,0%	0,0%	
<b>Skierowania do agencji zatrudn. - działań aktyw.</b>	<b>0</b>	<b>0</b>	0,0%
<i>udział do ogółu aktywnych form</i>	0,0%	0,0%	
<b>Ogółem</b>	<b>392</b>	<b>182</b>	46,4%