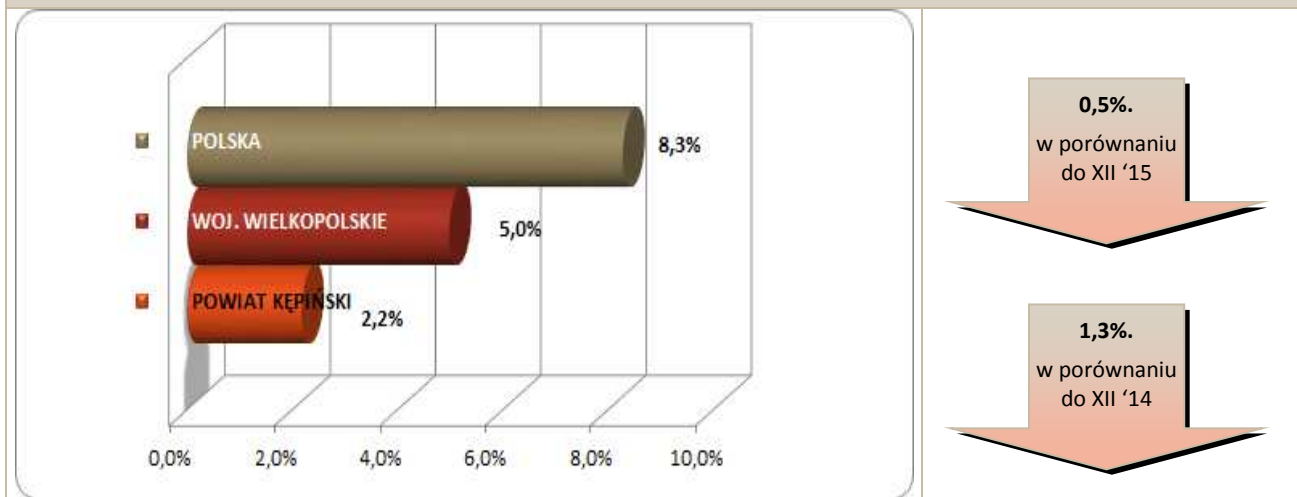


Stopa bezrobocia – dane na koniec grudnia 2016r.



W styczniu br. klientami Powiatowego Urzędu Pracy w Kępnie z **MiG Kępno** były **374** osoby, w tym:

- **361** bezrobotnych,
- **13** poszukujących pracy.

Klienci PUP¹ na koniec stycznia 2017r. na tle poszczególnych gmin

Miasto / Gmina	Liczba bezrobotnych										
	Ogółem	w tym									
		+/- od początku roku	Zamieszkali w mieście	Kobiety	+/- od początku roku	Młodzież do 25 roku życia	+/- od początku roku	Długotrwale bezrobotni	+/- od początku roku	Bez prawa do zasiłku	+/- od początku roku
Miasto i Gmina Kępno	361	33	239	208	16	53	11	164	8	296	20
Gmina Baranów	77	1	-	51	1	17	0	29	2	61	0
Gmina Bralin	62	5	-	37	-2	9	3	18	1	54	8
Gmina Łęka Opatowska	44	0	-	29	-1	7	1	22	5	41	4
Gmina Perzów	56	1	-	33	-2	12	0	26	-1	42	0
Gmina Rychtal	46	3	-	24	-1	4	2	25	0	43	4
Gmina Trzcinica	58	2	-	29	-1	14	1	22	0	47	3
Ogółem	704	45	239	411	10	116	18	306	15	584	39
w tym poszukujących pracy	22										
Razem	726										

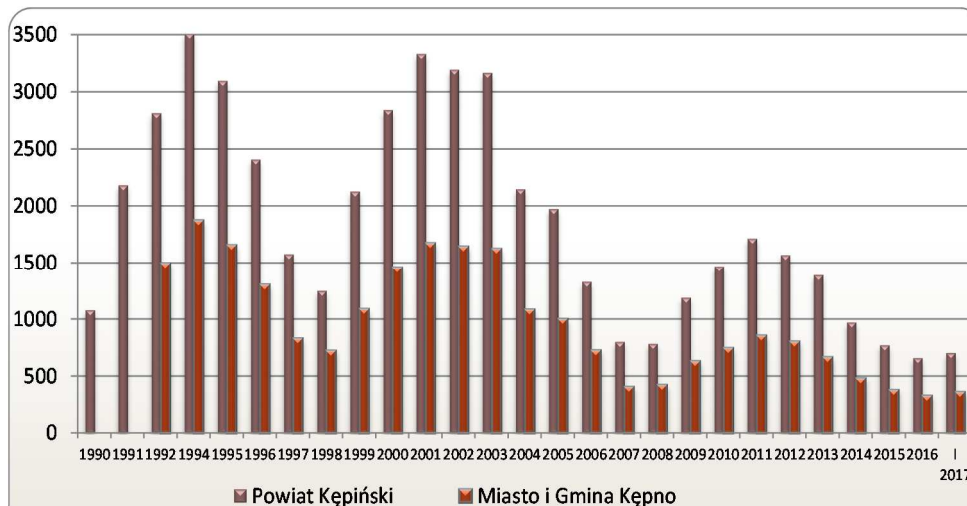
¹ Polska
woj. wielkopolskie

1.335.155 } dane na koniec
77.697 } XII 2016r.

Bezrobocie w latach 1990 – 2017

(do roku 1992 - nie prowadzono statystyk z podziałem na gminy)

w MiG Kępno i powiecie kępińskim



w MiG Kępno

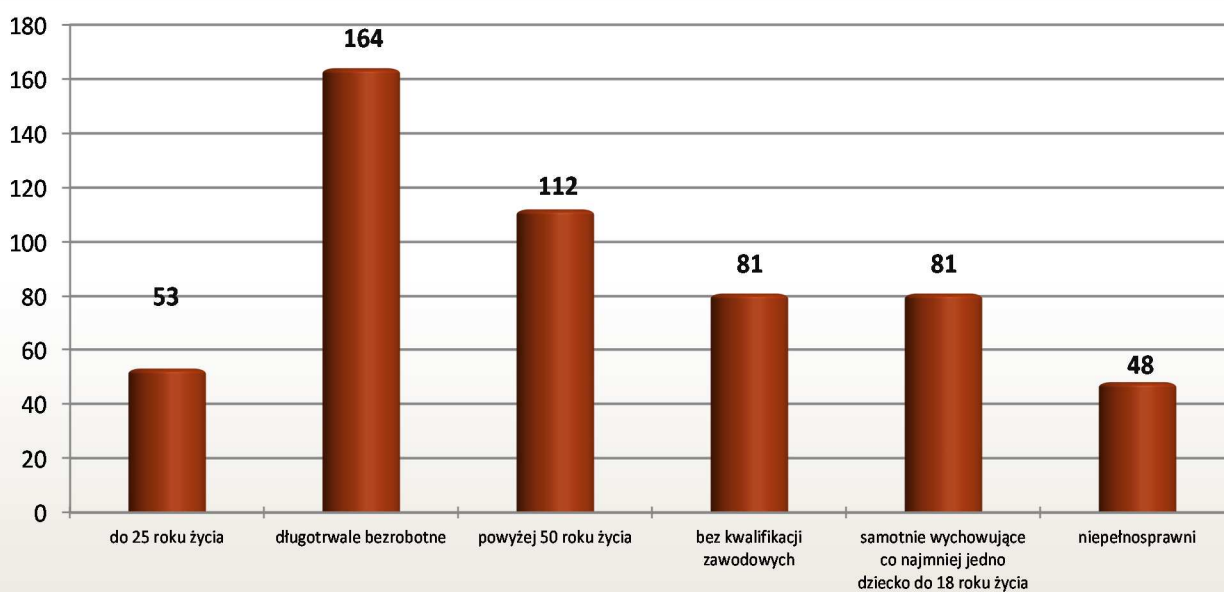
33 os.

w porównaniu
do XII '16

56 os.

w porównaniu
do I '16

Osoby bezrobotne według grup ryzyka na koniec stycznia 2017r.



**Zestawienie statystyczne
udziału bezrobotnych, ruchu bezrobotnych oraz ofert pracy
z terenu MiG Kępno**

	POWIAT	MiG KĘPNO	UDZIAŁ % GMINY DO POWIATU
BEZROBOTNI	704	361	51,3%
KOBIETY	411	208	50,6%
<i>udział do ogółu zarejestrowanych</i>	<i>58,4%</i>	<i>57,62%</i>	
DO 30 ROKU ŻYCIA	223	102	45,7%
<i>udział do ogółu zarejestrowanych</i>	<i>31,7%</i>	<i>28,25%</i>	
W TYM DO 25 ROKU ŻYCIA	116	53	45,7%
<i>udział do ogółu zarejestrowanych</i>	<i>16,5%</i>	<i>14,68%</i>	
DŁUGOTRWALE BEZROBOTNE	306	164	53,6%
<i>udział do ogółu zarejestrowanych</i>	<i>43,5%</i>	<i>45,43%</i>	
ZAMIESZKALI NA WSI	463	122	26,3%
<i>udział do ogółu zarejestrowanych</i>	<i>65,8%</i>	<i>33,80%</i>	
POWYŻEJ 50 ROKU ŻYCIA	225	112	49,8%
<i>udział do ogółu zarejestrowanych</i>	<i>32,0%</i>	<i>31,02%</i>	
BEZ KWALIFIKACJI ZAWODOWYCH	168	81	48,2%
<i>udział do ogółu zarejestrowanych</i>	<i>23,9%</i>	<i>22,44%</i>	
POSIADAJĄCE CO NAJMNIEJ JEDNO DZIECKO DO 6 ROKU ŻYCIA	156	81	51,9%
<i>udział do ogółu zarejestrowanych</i>	<i>22,2%</i>	<i>22,44%</i>	
NIEPEŁNOSPRAWNI	80	48	60,0%
<i>udział do ogółu zarejestrowanych</i>	<i>11,4%</i>	<i>13,30%</i>	
BEZ PRAWA DO ZASIĘKU	584	296	50,7%
<i>udział do ogółu zarejestrowanych</i>	<i>83,0%</i>	<i>81,99%</i>	
ZWOLNIENI Z PRZYCZYN ZAKŁADU PRACY	41	21	51,2%
<i>udział do ogółu zarejestrowanych</i>	<i>5,8%</i>	<i>5,82%</i>	

	POWIAT	MiG KĘPNO		UDZIAŁ % GMINY DO POWIATU	POWIAT	MiG KĘPNO		UDZIAŁ % GMINY DO POWIATU
	styczeń				styczeń			
NAPŁYW (rejestracja)	142	77		54%	142	77		54%
<i>bez prawa do zasięku</i>	103	52	68%		103	52	68%	
<i>po raz kolejny</i>	102	58	75%		102	58	75%	
ODPŁYW (wyłączenia)	97	44		45%	97	44		45%
<i>podjęcie pracy</i>	52	20	45%		52	20	45%	
<i>niepotwierdzenie gotowości</i>	2	2	5%		2	2	5%	
<i>dobrowolna rezygnacja</i>	10	7	16%		10	7	16%	
OFERTY PRACY	242	64		26%	242	64		26%
<i>z sektora prywatnego</i>	228	59	92%		228	59	92%	
<i>na stanowiska robotnicze</i>	207	54	84%		207	54	84%	
<i>dla niepełnosprawnych</i>	5	1	2%		5	1	2%	

Liczba osób zaktzywizowanych w ramach aktywnych form przeciwdziałania bezrobociu w styczniu 2017

	POWIAT	MiG KĘPNO	UDZIAŁ % GMINY DO POWIATU
Prace interwencyjne	1	0	0,0%
<i>udział do ogółu aktywnych form</i>	6,3%	0,0%	
Roboty publiczne	0	0	0,0%
<i>udział do ogółu aktywnych form</i>	0,0%	0,0%	
Podjęcie działalności gospodarczej	0	0	0,0%
<i>udział do ogółu aktywnych form</i>	0,0%	0,0%	
w tym w ramach bonu na zasiedlenie	0	0	0,0%
<i>udział do ogółu aktywnych form</i>	0,0%	0,0%	
Refundacja kosztów zatrudnienia bezrobotnego	1	1	100,0%
<i>udział do ogółu aktywnych form</i>	6,3%	14,3%	
Praca poza miejscem zamiesz. - bon na zasiedl.	0	0	0,0%
<i>udział do ogółu aktywnych form</i>	0,0%	0,0%	
Podjęcie pracy w ramach bonu zatrudnieniowego	0	0	0,0%
<i>udział do ogółu aktywnych form</i>	0,0%	0,0%	
Podj. pracy w ramach świadc. aktywizacyjnego	0	0	0,0%
<i>udział do ogółu aktywnych form</i>	0,0%	0,0%	
Podj. pracy w ramach grantu na telepracę	0	0	0,0%
<i>udział do ogółu aktywnych form</i>	0,0%	0,0%	
Podj. pracy w ramach refundacji składek ZUS	0	0	0,0%
<i>udział do ogółu aktywnych form</i>	0,0%	0,0%	

Podj. pracy w ramach dofinans. na zatrudn. os. 50+	0	0	0,0%
<i>udział do ogółu aktywnych form</i>	0,0%	0,0%	
Szkolenia	6	2	33,3%
<i>udział do ogółu aktywnych form</i>	37,5%	28,6%	
w tym w ramach bonu szkoleniowego	0	0	0,0%
<i>udział do ogółu aktywnych form</i>	0,0%	0,0%	
Staż	8	4	50,0%
<i>udział do ogółu aktywnych form</i>	50,0%	57,1%	
w tym w ramach bonu stażowego	0	0	0,0%
<i>udział do ogółu aktywnych form</i>	0,0%	0,0%	
Przygotowanie zawodowe dorosłych	0	0	0,0%
<i>udział do ogółu aktywnych form</i>	0,0%	0,0%	
Prace społecznie użyteczne	0	0	0,0%
<i>udział do ogółu aktywnych form</i>	0,0%	0,0%	
w tym w ramach PAI	0	0	0,0%
<i>udział do ogółu aktywnych form</i>	0,0%	0,0%	
Skierowania do agencji zatrudn. - działań aktyw.	0	0	0,0%
<i>udział do ogółu aktywnych form</i>	0,0%	0,0%	
Ogółem	16	7	43,8%