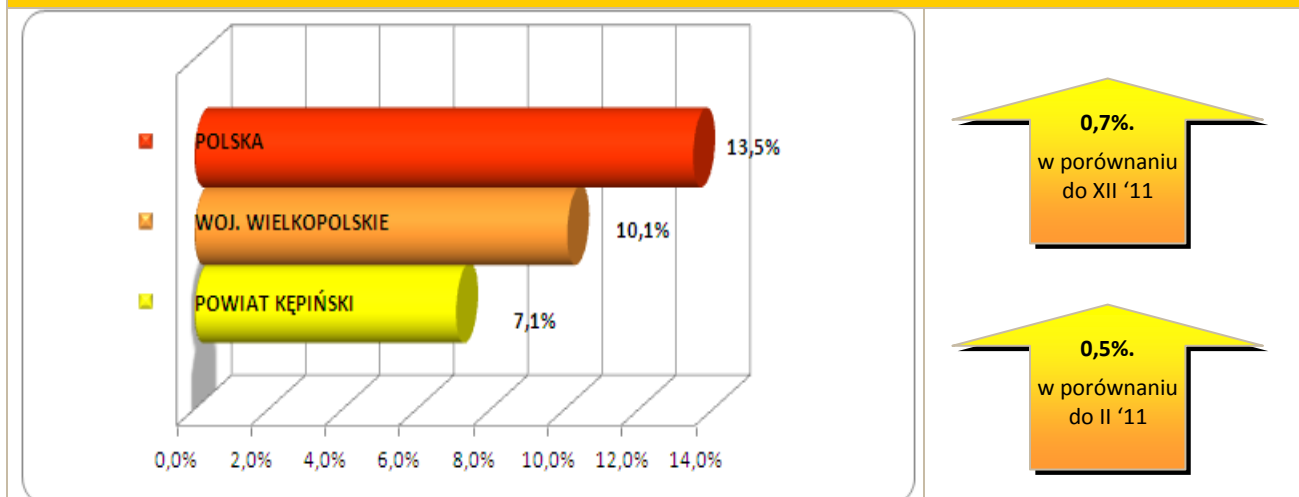


Stopa bezrobocia – dane na koniec lutego 2012r.



W marcu br. klientami Powiatowego Urzędu Pracy w Kępnie z **Gminy Bralin** było **195 osób**, w tym:

- **187 bezrobotnych,**
- **8 poszukujących pracy.**

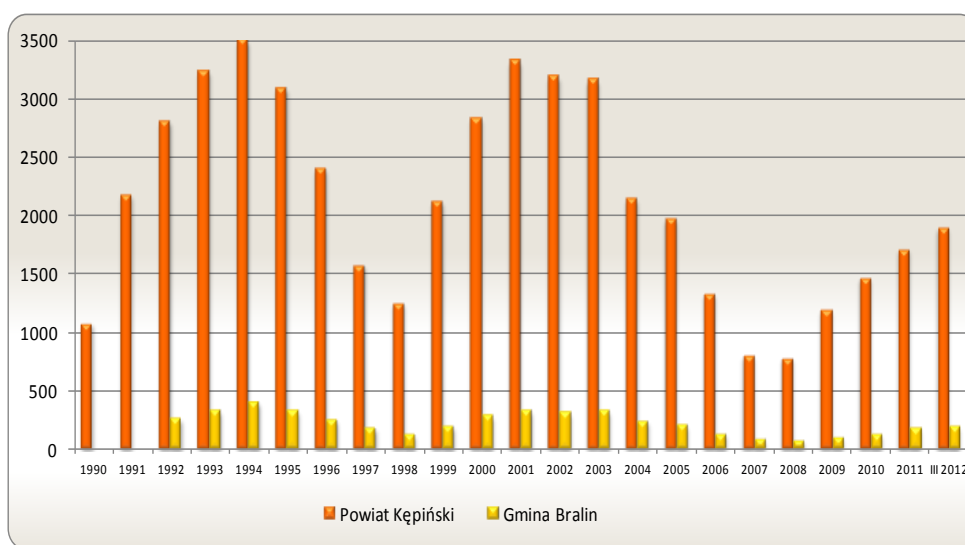
Klienci PUP¹ na koniec marca 2012r. na tle poszczególnych gmin

Miasto / Gmina	Liczba bezrobotnych									
	Ogółem	w tym								
		+/- od początku roku	Kobiety	+/- od początku roku	Młodzież do 25 roku życia	+/- od początku roku	Długotrwalie bezrobotni	+/- od początku roku	Bez prawa do zasiłku	+/- od początku roku
Miasto i Gmina Kępno	965	108	548	22	239	28	368	28	783	76
Gmina Baranów	190	13	117	7	74	5	67	12	152	6
Gmina Bralin	187	13	124	10	59	-1	66	10	145	5
Gmina Łęka Opatowska	135	14	84	0	41	0	44	-5	112	8
Gmina Perzów	134	20	82	12	48	12	40	-1	107	12
Gmina Rychtal	145	12	97	7	33	0	59	4	117	7
Gmina Trzcinica	144	6	82	1	54	-5	54	6	127	9
Ogółem	1 900	186	1 134	59	548	39	698	54	1 543	123
w tym poszukujących pracy	37									
Razem	1 937									

Bezrobocie w latach 1990 – 2012

(do roku 1992 - nie prowadzono statystyk z podziałem na gminy)

w Gminie Bralin i powiecie kępińskim



w Gminie Bralin

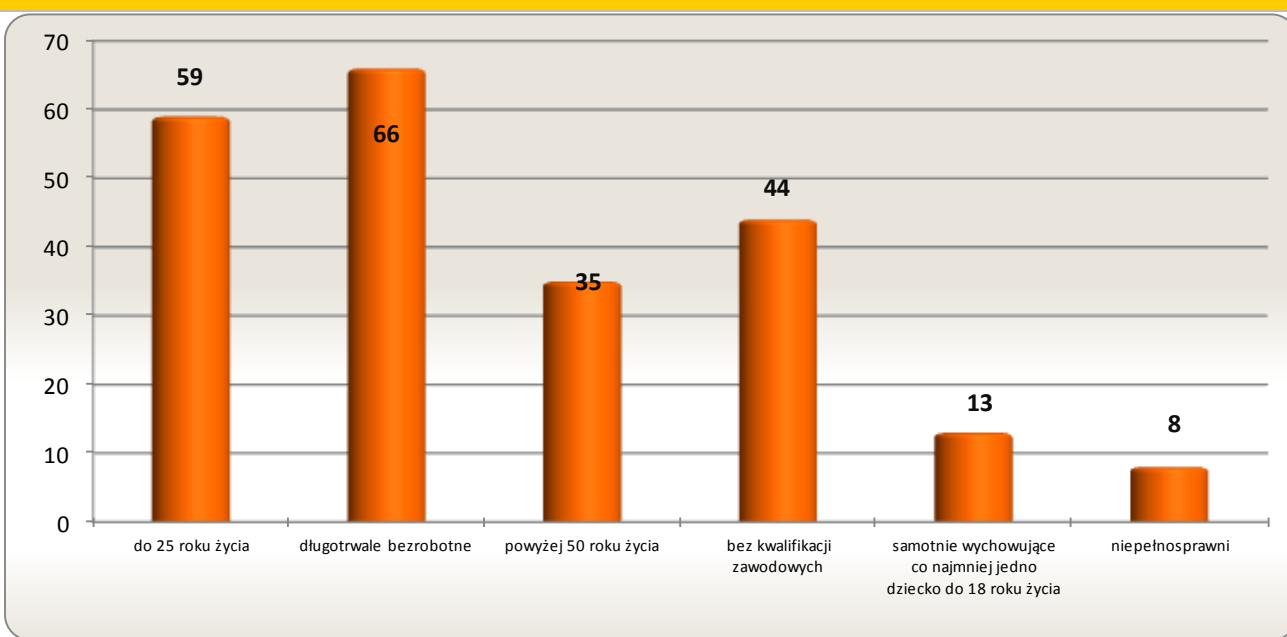
13 os.

w porównaniu
do XII '11

25 os.

w porównaniu
do III '11

Osoby bezrobotne według grup ryzyka na koniec marca 2012r.



**Zestawienie statystyczne
udziału bezrobotnych, ruchu bezrobotnych oraz ofert pracy
z terenu Gminy Bralin**

	POWIAT	GMINA BRALIN	UDZIAŁ % GMINY DO POWIATU
BEZROBOTNI	1 900	187	9,8%
KOBIETY	1134	124	10,9%
<i>udział do ogółu zarejestrowanych</i>	<i>59,7%</i>	<i>66,31%</i>	
DO 25 ROKU ŻYCIA	548	59	10,8%
<i>udział do ogółu zarejestrowanych</i>	<i>28,8%</i>	<i>31,55%</i>	
DŁUGOTRWALE BEZROBOTNE	698	66	9,5%
<i>udział do ogółu zarejestrowanych</i>	<i>36,7%</i>	<i>35,29%</i>	
ZAMIESZKALI NA WSI	1295	187	14,4%
<i>udział do ogółu zarejestrowanych</i>	<i>68,2%</i>	<i>100,00%</i>	
POWYŻEJ 50 ROKU ŻYCIA	357	35	9,8%
<i>udział do ogółu zarejestrowanych</i>	<i>18,8%</i>	<i>18,72%</i>	
BEZ KWALIFIKACJI ZAWODOWYCH	457	44	9,6%
<i>udział do ogółu zarejestrowanych</i>	<i>24,1%</i>	<i>23,53%</i>	
SAMOTNIE WYCHOWUJĄCE CO NAJMNIJ JEDNO DZIECKO DO 18 ROKU ŻYCIA	142	13	9,2%
<i>udział do ogółu zarejestrowanych</i>	<i>7,5%</i>	<i>6,95%</i>	
NIEPEŁNOSPRAWNI	64	8	12,5%
<i>udział do ogółu zarejestrowanych</i>	<i>3,4%</i>	<i>4,28%</i>	
BEZ PRAWA DO ZASIŁKU	1543	145	9,4%
<i>udział do ogółu zarejestrowanych</i>	<i>81,2%</i>	<i>77,54%</i>	
ZWOLNIENI Z PRZYCZYN ZAKŁADU PRACY	141	17	12,1%
<i>udział do ogółu zarejestrowanych</i>	<i>7,4%</i>	<i>9,09%</i>	

	POWIAT	GMINA BRALIN		UDZIAŁ % GMINY DO POWIATU	POWIAT	GMINA BRALIN		UDZIAŁ % GMINY DO POWIATU
	styczeń-marzec				marzec			
NAPŁYW (rejestracja)	695	67		10%	207	25		12%
<i>bez prawa do zasiłku</i>	484	38	57%		142	16	64%	
<i>po raz kolejny</i>	514	47	70%		153	16	64%	
ODPŁYW (wyłączenia)	509	53		10%	215	33		15%
<i>podjęcie pracy</i>	235	30	57%		98	13	39%	
<i>niepotwierdzenie gotowości</i>	84	8	15%		31	8	24%	
<i>dobrowolna rezygnacja</i>	74	8	15%		32	7	21%	
OFERTY PRACY	325	20		6%	109	9		8%
<i>z sektora prywatnego</i>	279	18	90%		85	9	100%	
<i>na stanowiska robotnicze</i>	242	15	75%		82	8	89%	
<i>dla niepełnosprawnych</i>	14	0	0%		6	0	0%	

Liczba osób zaktywizowanych w ramach aktywnych form przeciwdziałania bezrobociu w marcu 2012

	POWIAT	GMINA BRALIN	UDZIAŁ % GMINY DO POWIATU
Prace interwencyjne	1	0	0,0%
<i>udział do ogółu aktywnych form</i>	1,3%	0,0%	
Roboty publiczne	1	0	0,0%
<i>udział do ogółu aktywnych form</i>	1,3%	0,0%	
Podjęcie działalności gospodarczej	18	3	16,7%
<i>udział do ogółu aktywnych form</i>	23,7%	50,0%	
Refundacja kosztów zatrudnienia bezrobotnego	6	0	0,0%
<i>udział do ogółu aktywnych form</i>	7,9%	0,0%	
Szkolenia	17	2	11,8%
<i>udział do ogółu aktywnych form</i>	22,4%	33,3%	
Staż pracy	25	1	4,0%
<i>udział do ogółu aktywnych form</i>	32,9%	16,7%	
Przygotowanie zawodowe w miejscu pracy	0	0	0,0%
<i>udział do ogółu aktywnych form</i>	0,0%	0,0%	
Podjęcie pracy w ramach środków PFRON	0	0	0,0%
<i>udział do ogółu aktywnych form</i>	0,0%	0,0%	
Prace społecznie użyteczne	8	0	0,0%
<i>udział do ogółu aktywnych form</i>	10,5%	0,0%	
Ogółem	76	6	7,9%