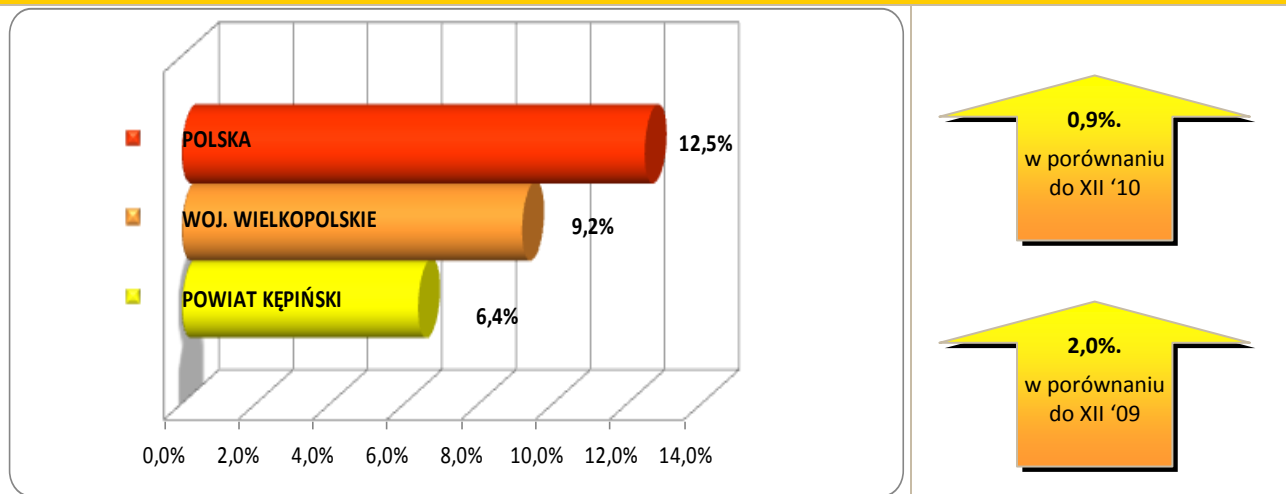


Stopa bezrobocia – dane na koniec grudnia 2011r.



W styczniu br. klientami Powiatowego Urzędu Pracy w Kępnie z Gminy Bralin były **192** osoby, w tym:

- **185** bezrobotnych,
- **7** poszukujących pracy.

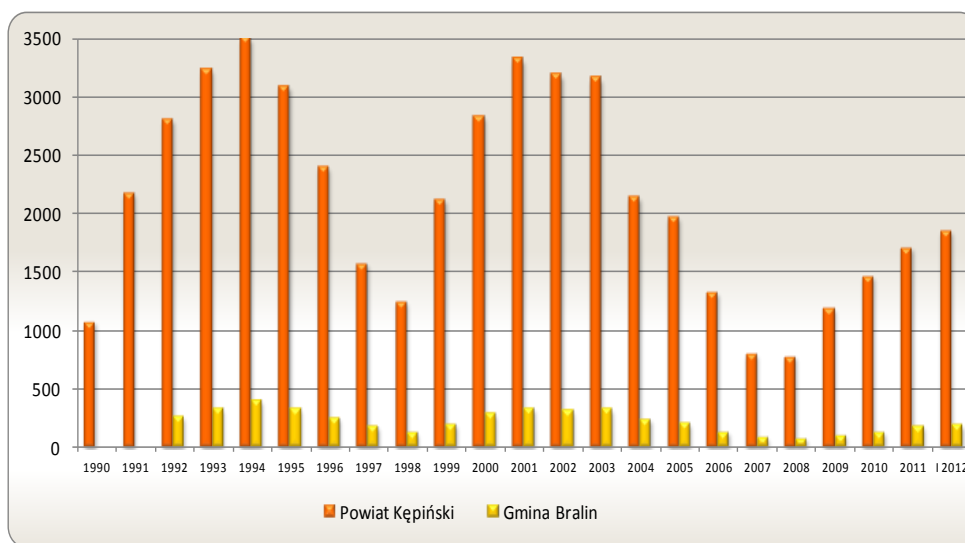
Klienci PUP¹ na koniec stycznia 2012r. na tle poszczególnych gmin

Miasto / Gmina	Liczba bezrobotnych									
	Ogółem	w tym								
		+/- od początku roku	Kobiety	+/- od początku roku	Młodzież do 25 roku życia	+/- od początku roku	Długotrwalnie bezrobotni	+/- od początku roku	Bez prawa do zasiłku	+/- od początku roku
Miasto i Gmina Kępno	927	70	548	22	231	20	360	20	752	45
Gmina Baranów	201	90	121	11	82	13	58	3	155	9
Gmina Bralin	185	84	123	9	61	1	63	7	139	-1
Gmina Łęka Opatowska	139	53	92	8	49	8	50	1	114	10
Gmina Perzów	120	39	74	4	37	1	41	0	102	7
Gmina Rychtal	142	41	97	7	37	4	61	6	111	1
Gmina Trzcianica	147	9	84	3	57	-2	50	2	129	11
Ogółem	1 861	386	1 139	64	554	45	683	39	1 502	82
w tym poszukujących pracy	38									
Razem	1 899									

Bezrobocie w latach 1990 – 2012

(do roku 1992 - nie prowadzono statystyk z podziałem na gminy)

w Gminie Bralin i powiecie kępińskim



w Gminie Bralin

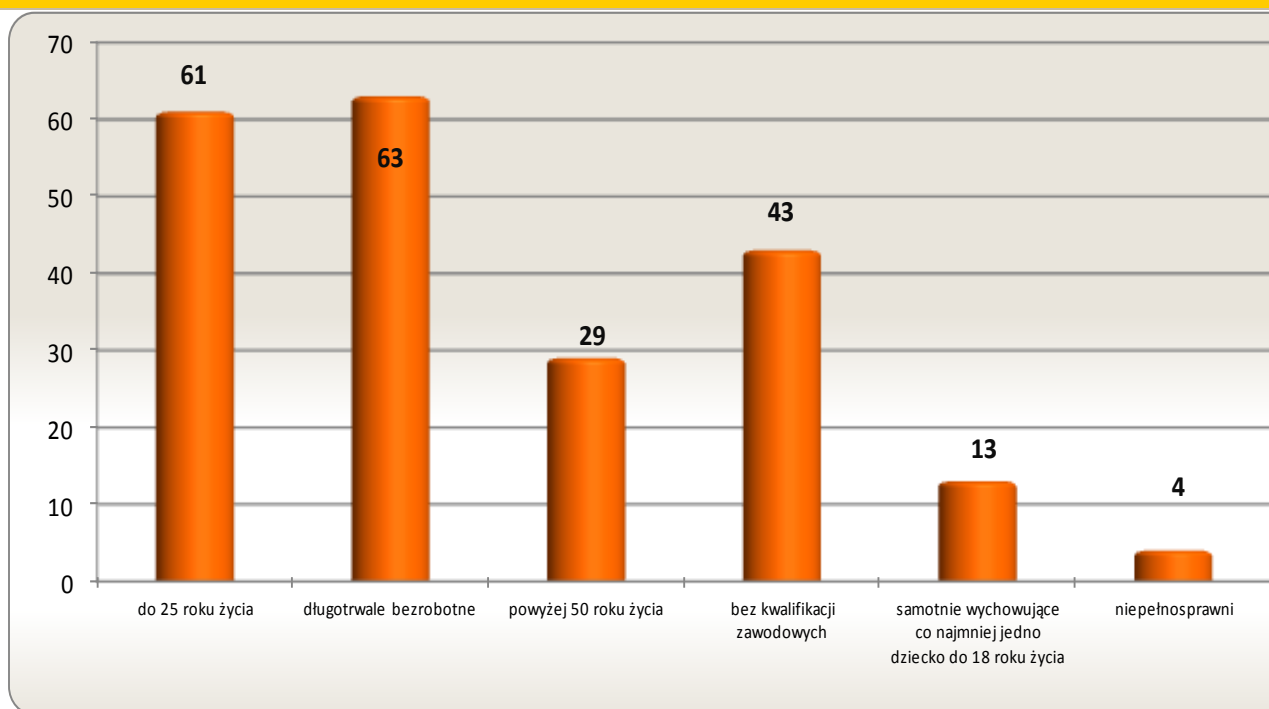
11 os.

w porównaniu
do XII '11

30 os.

w porównaniu
do I '11

Osoby bezrobotne według grup ryzyka na koniec stycznia 2012r.



**Zestawienie statystyczne
udziału bezrobotnych, ruchu bezrobotnych oraz ofert pracy
z terenu Gminy Bralin**

	POWIAT	GMINA BRALIN	UDZIAŁ % GMINY DO POWIATU
BEZROBOTNI	1 861	185	9,9%
KOBIETY	1139	123	10,8%
<i>udział do ogółu zarejestrowanych</i>	<i>61,2%</i>	<i>66,49%</i>	
DO 25 ROKU ŻYCIA	554	61	11,0%
<i>udział do ogółu zarejestrowanych</i>	<i>29,8%</i>	<i>32,97%</i>	
DŁUGOTRWALE BEZROBOTNE	683	63	9,2%
<i>udział do ogółu zarejestrowanych</i>	<i>36,7%</i>	<i>34,05%</i>	
ZAMIESZKALI NA WSI	1279	185	14,5%
<i>udział do ogółu zarejestrowanych</i>	<i>68,7%</i>	<i>100,00%</i>	
POWYŻEJ 50 ROKU ŻYCIA	340	29	8,5%
<i>udział do ogółu zarejestrowanych</i>	<i>18,3%</i>	<i>15,68%</i>	
BEZ KWALIFIKACJI ZAWODOWYCH	436	43	9,9%
<i>udział do ogółu zarejestrowanych</i>	<i>23,4%</i>	<i>23,24%</i>	
SAMOTNIE WYCHOWUJĄCE CO NAJMNIEJ JEDNO DZIECKO DO 18 ROKU ŻYCIA	135	13	9,6%
<i>udział do ogółu zarejestrowanych</i>	<i>7,3%</i>	<i>7,03%</i>	
NIEPEŁNOSPRAWNI	54	4	7,4%
<i>udział do ogółu zarejestrowanych</i>	<i>2,9%</i>	<i>2,16%</i>	
BEZ PRAWA DO ZASIĘKU	1502	139	9,3%
<i>udział do ogółu zarejestrowanych</i>	<i>80,7%</i>	<i>75,14%</i>	
ZWOLNIENI Z PRZYCZYŃ ZAKŁADU PRACY	131	16	12,2%
<i>udział do ogółu zarejestrowanych</i>	<i>7,0%</i>	<i>8,65%</i>	

	POWIAT	GMINA BRALIN		UDZIAŁ % GMINY DO POWIATU	POWIAT	GMINA BRALIN		UDZIAŁ % GMINY DO POWIATU
	styczeń				styczeń			
NAPŁYW (rejestracja)	297	24		8%	297	24		8%
<i>bez prawa do zasięku</i>	195	10	42%		195	10	42%	
<i>po raz kolejny</i>	225	16	67%		225	16	67%	
ODPŁYW (wyłączenia)	150	12		8%	150	12		8%
<i>podjęcie pracy</i>	67	11	92%		67	11	92%	
<i>niepotwierdzenie gotowości</i>	28	0	0%		28	0	0%	
<i>dobrowolna rezygnacja</i>	28	1	8%		28	1	8%	
OFERTY PRACY	102	6		6%	102	6		6%
<i>z sektora prywatnego</i>	101	6	100%		101	6	100%	
<i>na stanowiska robotnicze</i>	75	5	83%		75	5	83%	
<i>dla niepełnosprawnych</i>	7	0	0%		7	0	0%	

Liczba osób zaktywizowanych w ramach aktywnych form przeciwdziałania bezrobociu w styczniu 2012

	POWIAT	GMINA BRALIN	UDZIAŁ % GMINY DO POWIATU
Prace interwencyjne	0	0	0,0%
<i>udział do ogółu aktywnych form</i>	<i>0,0%</i>	<i>0,0%</i>	
Roboty publiczne	0	0	0,0%
<i>udział do ogółu aktywnych form</i>	<i>0,0%</i>	<i>0,0%</i>	
Podjęcie działalności gospodarczej	0	0	0,0%
<i>udział do ogółu aktywnych form</i>	<i>0,0%</i>	<i>0,0%</i>	
Refundacja kosztów zatrudnienia bezrobotnego	0	0	0,0%
<i>udział do ogółu aktywnych form</i>	<i>0,0%</i>	<i>0,0%</i>	
Szkolenia	0	0	0,0%
<i>udział do ogółu aktywnych form</i>	<i>0,0%</i>	<i>0,0%</i>	
Staż pracy	0	0	0,0%
<i>udział do ogółu aktywnych form</i>	<i>0,0%</i>	<i>0,0%</i>	
Przygotowanie zawodowe w miejscu pracy	0	0	0,0%
<i>udział do ogółu aktywnych form</i>	<i>0,0%</i>	<i>0,0%</i>	
Podjęcie pracy w ramach środków PFRON	0	0	0,0%
<i>udział do ogółu aktywnych form</i>	<i>0,0%</i>	<i>0,0%</i>	
Prace społecznie użyteczne	0	0	0,0%
<i>udział do ogółu aktywnych form</i>	<i>0,0%</i>	<i>0,0%</i>	
Ogółem	0	0	0,0%