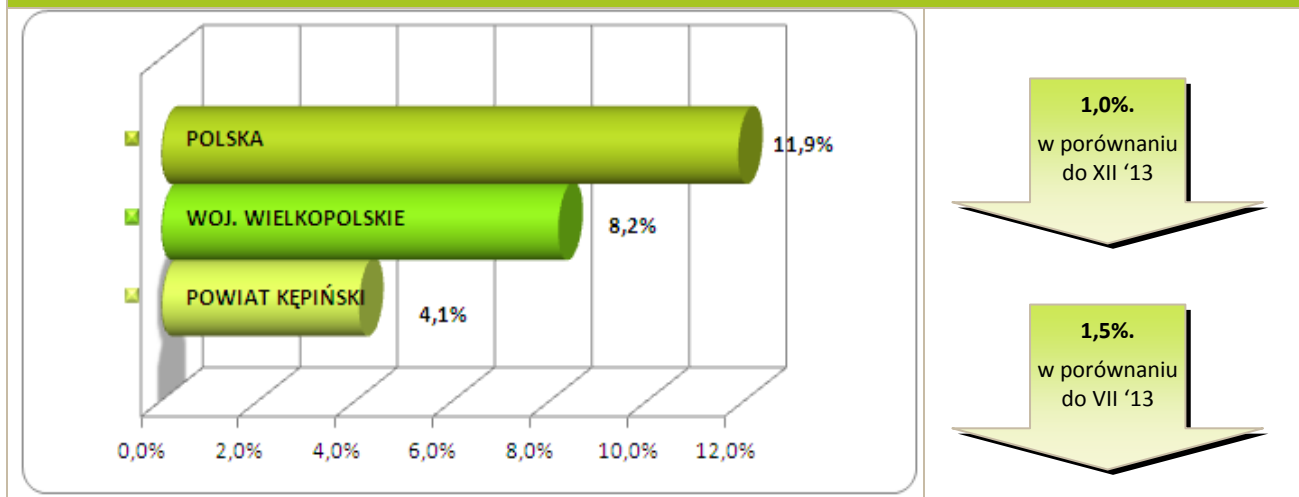


Stopa bezrobocia – dane na koniec lipca 2014r.



W sierpniu br. klientami Powiatowego Urzędu Pracy w Kępnie z **Gminy Bralin** było **107** osób, w tym:

- 98 bezrobotnych,
- 9 poszukujących pracy.

Klienci PUP¹ na koniec sierpnia 2014r. na tle poszczególnych gmin

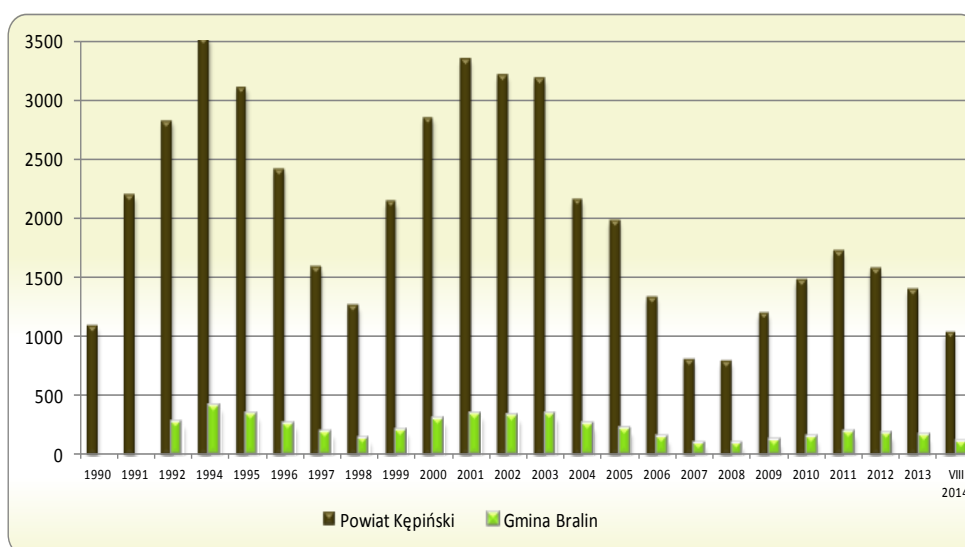
Miasto / Gmina	Liczba bezrobotnych									
	Ogółem	w tym								
		+/- od początku roku	Kobiety	+/- od początku roku	Młodzież do 25 roku życia	+/- od początku roku	Długotrwale bezrobotni	+/- od początku roku	Bez prawa do zasiłku	+/- od początku roku
Miasto i Gmina Kępno	498	-168	319	-87	84	-80	241	-62	410	-164
Gmina Baranów	112	-50	79	-28	28	-23	36	-17	81	-41
Gmina Bralin	98	-45	62	-22	27	-21	41	-21	77	-46
Gmina Łęka Opatowska	78	-28	49	-26	14	-16	32	-17	61	-28
Gmina Perzów	81	-25	50	-16	18	-10	42	-7	68	-28
Gmina Rychtal	80	-19	58	-13	19	-6	43	-4	72	-12
Gmina Trzcianica	79	-31	54	-16	22	-8	44	-8	65	-36
Ogółem	1 026	-366	671	-208	212	-164	479	-136	834	-355
w tym poszukujących pracy	36									
Razem	1 062									

¹ Polska 1.878.520 } dane na koniec
woj. wielkopolskie 122.589 } VII 2014r.

Bezrobocie w latach 1990 – 2014

(do roku 1992 - nie prowadzono statystyk z podziałem na gminy)

w Gminie Bralin i powiecie kępińskim



w Gminie Bralin

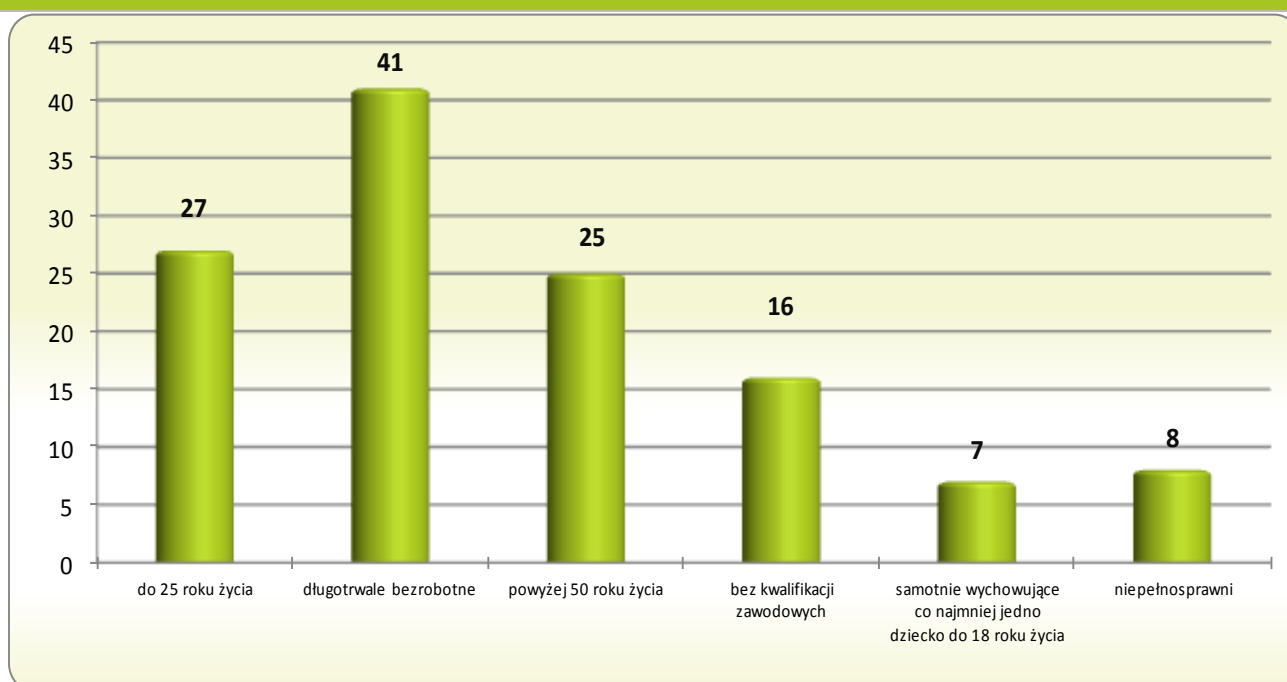
45 os.

w porównaniu
do XII '13

65 os.

w porównaniu
do VIII '13

Osoby bezrobotne według grup ryzyka na koniec sierpnia 2014r.



**Zestawienie statystyczne
udziału bezrobotnych, ruchu bezrobotnych oraz ofert pracy
z terenu Gminy Bralin**

	POWIAT	GMINA BRALIN	UDZIAŁ % GMINY DO POWIATU
BEZROBOTNI	1 026	98	9,6%
KOBIETY	671	62	9,2%
<i>udział do ogółu zarejestrowanych</i>	<i>65,4%</i>	<i>63,27%</i>	
DO 25 ROKU ŻYCIA	212	27	12,7%
<i>udział do ogółu zarejestrowanych</i>	<i>20,7%</i>	<i>27,55%</i>	
DŁUGOTRWALE BEZROBOTNE	479	41	8,6%
<i>udział do ogółu zarejestrowanych</i>	<i>46,7%</i>	<i>41,84%</i>	
ZAMIESZKALI NA WSI	710	98	13,8%
<i>udział do ogółu zarejestrowanych</i>	<i>69,2%</i>	<i>100,00%</i>	
POWYŻEJ 50 ROKU ŻYCIA	230	25	10,9%
<i>udział do ogółu zarejestrowanych</i>	<i>22,4%</i>	<i>25,51%</i>	
BEZ KWALIFIKACJI ZAWODOWYCH	225	16	7,1%
<i>udział do ogółu zarejestrowanych</i>	<i>21,9%</i>	<i>16,33%</i>	
SAMOTNIE WYCHOWUJĄCE CO NAJMNIEJ JEDNO DZIECKO DO 18 ROKU ŻYCIA	121	7	5,8%
<i>udział do ogółu zarejestrowanych</i>	<i>11,8%</i>	<i>7,14%</i>	
NIEPEŁNOSPRAWNI	92	8	8,7%
<i>udział do ogółu zarejestrowanych</i>	<i>9,0%</i>	<i>8,16%</i>	
BEZ PRAWA DO ZASIŁKU	834	77	9,2%
<i>udział do ogółu zarejestrowanych</i>	<i>81,3%</i>	<i>78,57%</i>	
ZWOLNIENI Z PRZYCZYN ZAKŁADU PRACY	82	10	12,2%
<i>udział do ogółu zarejestrowanych</i>	<i>8,0%</i>	<i>10,20%</i>	

	POWIAT	GMINA BRALIN		UDZIAŁ % GMINY DO POWIATU	POWIAT	GMINA BRALIN		UDZIAŁ % GMINY DO POWIATU
	styczeń-sierpień				sierpień			
NAPŁYW (rejestracja)	1454	167		11%	158	13		8%
<i>bez prawa do zasiłku</i>	1148	130	78%		131	8	62%	
<i>po raz kolejny</i>	1107	135	81%		110	9	69%	
ODPŁYW (wyłączenia)	1820	213		12%	236	29		12%
<i>podjęcie pracy</i>	696	71	33%		78	7	24%	
<i>niepotwierdzenie gotowości</i>	299	39	18%		38	6	21%	
<i>dobrowolna rezygnacja</i>	176	13	6%		16	1	3%	
OFERTY PRACY	1643	166		10%	196	19		10%
<i>z sektora prywatnego</i>	1501	161	97%		163	17	89%	
<i>na stanowiska robotnicze</i>	1321	124	75%		149	15	79%	
<i>dla niepełnosprawnych</i>	44	0	0%		6	0	0%	

Liczba osób zaktywizowanych w ramach aktywnych form przeciwdziałania bezrobociu w sierpniu 2014

	POWIAT	GMINA BRALIN	UDZIAŁ % GMINY DO POWIATU
Prace interwencyjne	10	2	20,0%
<i>udział do ogółu aktywnych form</i>	1,7%	2,5%	
Roboty publiczne	14	0	0,0%
<i>udział do ogółu aktywnych form</i>	2,4%	0,0%	
Podjęcie działalności gospodarczej	44	6	13,6%
<i>udział do ogółu aktywnych form</i>	7,6%	7,6%	
Refundacja kosztów zatrudnienia bezrobotnego	24	4	16,7%
<i>udział do ogółu aktywnych form</i>	4,1%	5,1%	
Szkolenia	116	21	18,1%
<i>udział do ogółu aktywnych form</i>	20,0%	26,6%	
Staż pracy	307	41	13,4%
<i>udział do ogółu aktywnych form</i>	52,8%	51,9%	
Przygotowanie zawodowe w miejscu pracy	0	0	0,0%
<i>udział do ogółu aktywnych form</i>	0,0%	0,0%	
Podjęcie pracy w ramach środków PFRON	0	0	0,0%
<i>udział do ogółu aktywnych form</i>	0,0%	0,0%	
Prace społecznie użyteczne	20	0	0,0%
<i>udział do ogółu aktywnych form</i>	3,4%	0,0%	
Staż w ramach bonu stażowego	26	3	11,5%
<i>udział do ogółu aktywnych form</i>	4,5%	3,8%	
Szkolenie w ramach bonu szkoleniowego	5	2	40,0%
<i>udział do ogółu aktywnych form</i>	0,9%	2,5%	
Podjęcie prac społ. użyt w ramach PAI	12	0	0,0%
<i>udział do ogółu aktywnych form</i>	2,1%	0,0%	
Podjęcie pracy subsydiowanej w ramach refundacji składek ZUS	3	0	0,0%
<i>udział do ogółu aktywnych form</i>	0,5%	0,0%	
Ogółem	581	79	13,6%