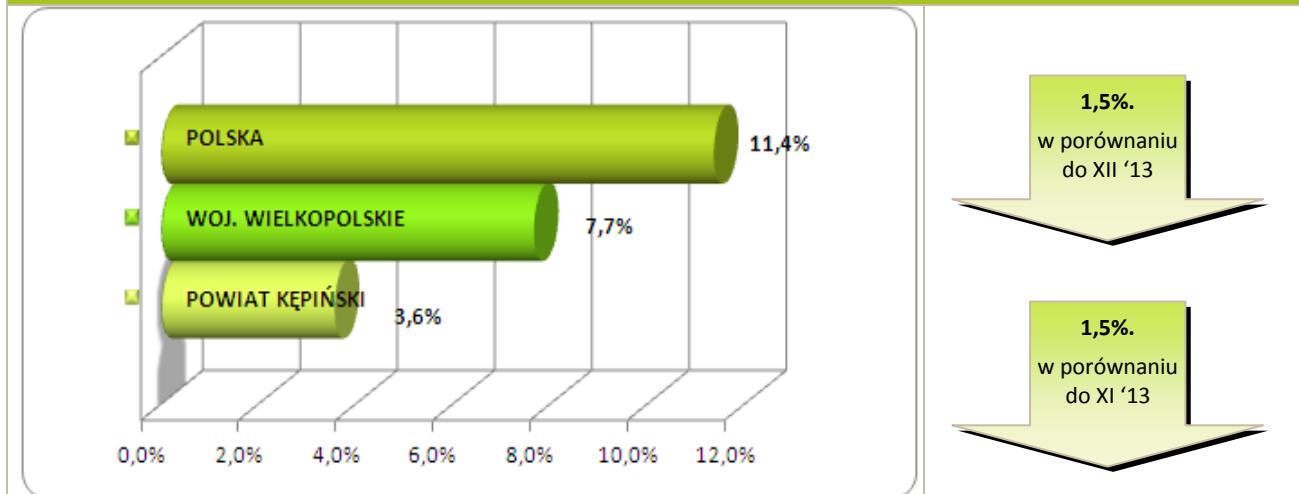


#### Stopa bezrobocia – dane na koniec listopada 2014r.



W grudniu ub. r. klientami Powiatowego Urzędu Pracy w Kępnie z **Gminy Bralin** były **93** osoby, w tym:

- **86** bezrobotnych,
- **7** poszukujących pracy.

#### Klienci PUP<sup>1</sup> na koniec grudnia 2014r. na tle poszczególnych gmin

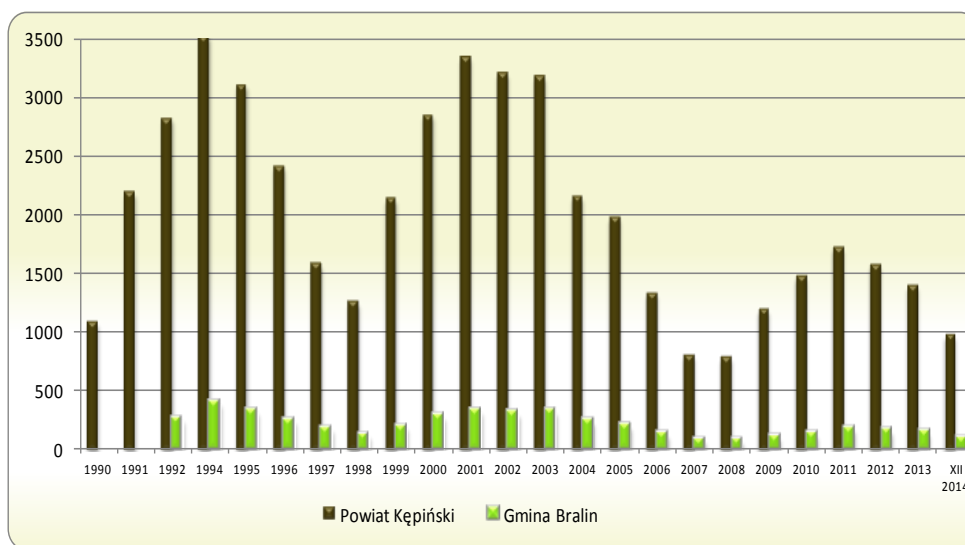
Miasto / Gmina	Liczba bezrobotnych									
	Ogółem	w tym								
		+/- od początku roku	Kobiety	+/- od początku roku	Młodzież do 25 roku życia	+/- od początku roku	Długotrwale bezrobotni	+/- od początku roku	Bez prawa do zasiłku	+/- od początku roku
Miasto i Gmina Kępno	482	-184	287	-119	86	-78	215	-88	378	-196
Gmina Baranów	100	-62	67	-40	24	-27	36	-17	77	-45
Gmina Bralin	86	-57	56	-28	19	-29	40	-22	72	-51
Gmina Łęka Opatowska	71	-35	52	-23	19	-11	32	-17	58	-31
Gmina Perzów	84	-22	47	-19	20	-8	38	-11	81	-15
Gmina Rychtal	79	-20	54	-17	14	-11	37	-10	67	-17
Gmina Trzcianica	70	-40	44	-26	16	-14	40	-12	59	-42
<b>Ogółem</b>	<b>972</b>	<b>-420</b>	<b>607</b>	<b>-272</b>	<b>198</b>	<b>-178</b>	<b>438</b>	<b>-177</b>	<b>792</b>	<b>-397</b>
w tym poszukujących pracy	32									
<b>Razem</b>	<b>1 004</b>									

<sup>1</sup> Polska 1.799.525 } dane na koniec  
woj. wielkopolskie 115.555 } XI 2014r.

## Bezrobocie w latach 1990 – 2014

(do roku 1992 - nie prowadzono statystyk z podziałem na gminy)

### w Gminie Bralin i powiecie kępińskim



#### w Gminie Bralin

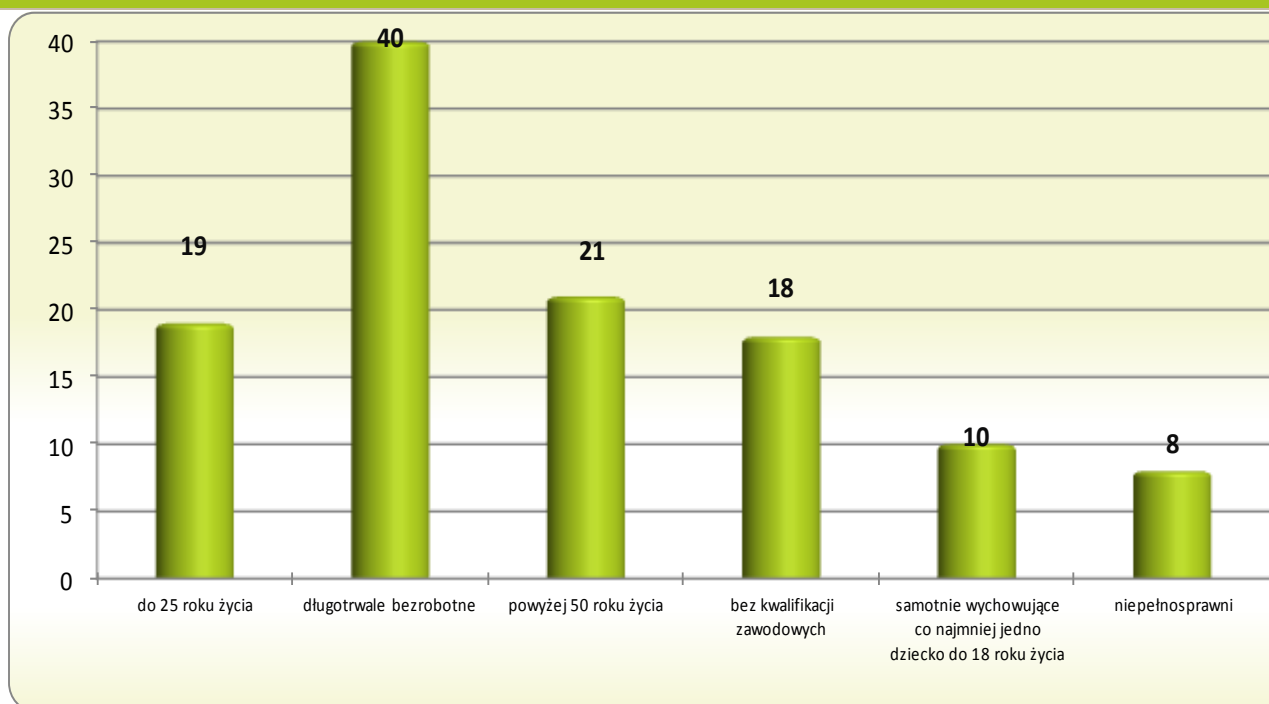
**57 os.**

w porównaniu  
do XII '13

**71 os.**

w porównaniu  
do XII '12

## Osoby bezrobotne według grup ryzyka na koniec grudnia 2014r.



**Zestawienie statystyczne  
udziału bezrobotnych, ruchu bezrobotnych oraz ofert pracy  
z terenu Gminy Bralin**

	POWIAT	GMINA BRALIN	UDZIAŁ % GMINY DO POWIATU
<b>BEZROBOTNI</b>	<b>972</b>	<b>86</b>	<b>8,8%</b>
<b>KOBIETY</b>	<b>607</b>	<b>56</b>	<b>9,2%</b>
<i>udział do ogółu zarejestrowanych</i>	<i>62,4%</i>	<i>65,12%</i>	
<b>DO 25 ROKU ŻYCIA</b>	<b>198</b>	<b>19</b>	<b>9,6%</b>
<i>udział do ogółu zarejestrowanych</i>	<i>20,4%</i>	<i>22,09%</i>	
<b>DŁUGOTRWALE BEZROBOTNE</b>	<b>438</b>	<b>40</b>	<b>9,1%</b>
<i>udział do ogółu zarejestrowanych</i>	<i>45,1%</i>	<i>46,51%</i>	
<b>ZAMIESZKALI NA WSI</b>	<b>667</b>	<b>85</b>	<b>12,7%</b>
<i>udział do ogółu zarejestrowanych</i>	<i>68,6%</i>	<i>98,84%</i>	
<b>POWYŻEJ 50 ROKU ŻYCIA</b>	<b>251</b>	<b>21</b>	<b>8,4%</b>
<i>udział do ogółu zarejestrowanych</i>	<i>25,8%</i>	<i>24,42%</i>	
<b>BEZ KWALIFIKACJI ZAWODOWYCH</b>	<b>220</b>	<b>18</b>	<b>8,2%</b>
<i>udział do ogółu zarejestrowanych</i>	<i>22,6%</i>	<i>20,93%</i>	
<b>SAMOTNIE WYCHOWUJĄCE CO NAJMNIEJ JEDNO DZIECKO DO 18 ROKU ŻYCIA</b>	<b>127</b>	<b>10</b>	<b>7,9%</b>
<i>udział do ogółu zarejestrowanych</i>	<i>13,1%</i>	<i>11,63%</i>	
<b>NIEPEŁNOSPRAWNI</b>	<b>91</b>	<b>8</b>	<b>8,8%</b>
<i>udział do ogółu zarejestrowanych</i>	<i>9,4%</i>	<i>9,30%</i>	
<b>BEZ PRAWA DO ZASIŁKU</b>	<b>792</b>	<b>72</b>	<b>9,1%</b>
<i>udział do ogółu zarejestrowanych</i>	<i>81,5%</i>	<i>83,72%</i>	
<b>ZWOLNIENI Z PRZYCZYN ZAKŁADU PRACY</b>	<b>71</b>	<b>3</b>	<b>4,2%</b>
<i>udział do ogółu zarejestrowanych</i>	<i>7,3%</i>	<i>3,49%</i>	

	POWIAT	GMINA BRALIN		UDZIAŁ % GMINY DO POWIATU	POWIAT	GMINA BRALIN		UDZIAŁ % GMINY DO POWIATU
	styczeń-grudzień				grudzień			
<b>NAPŁYW (rejestracja)</b>	<b>2426</b>	<b>257</b>		<b>11%</b>	<b>251</b>	<b>21</b>		<b>8%</b>
<i>bez prawa do zasiłku</i>	<b>1961</b>	<b>209</b>	81%		<b>199</b>	<b>19</b>	90%	
<i>po raz kolejny</i>	<b>1887</b>	<b>210</b>	82%		<b>227</b>	<b>20</b>	95%	
<b>ODPŁYW (wyłączenia)</b>	<b>2846</b>	<b>315</b>		<b>11%</b>	<b>268</b>	<b>30</b>		<b>11%</b>
<i>podjęcie pracy</i>	<b>1377</b>	<b>141</b>	45%		<b>196</b>	<b>22</b>	73%	
<i>niepotwierdzenie gotowości</i>	<b>380</b>	<b>46</b>	15%		<b>20</b>	<b>4</b>	13%	
<i>dobrowolna rezygnacja</i>	<b>230</b>	<b>19</b>	6%		<b>8</b>	<b>1</b>	3%	
<b>OFERTY PRACY</b>	<b>2494</b>	<b>240</b>		<b>10%</b>	<b>101</b>	<b>15</b>		<b>15%</b>
<i>z sektora prywatnego</i>	<b>2283</b>	<b>231</b>	96%		<b>96</b>	<b>13</b>	87%	
<i>na stanowiska robotnicze</i>	<b>1993</b>	<b>181</b>	75%		<b>80</b>	<b>14</b>	93%	
<i>dla niepełnosprawnych</i>	<b>78</b>	<b>2</b>	1%		<b>2</b>	<b>2</b>	13%	

## Liczba osób zaktywizowanych w ramach aktywnych form przeciwdziałania bezrobociu w grudniu 2014

	POWIAT	GMINA BRALIN	UDZIAŁ % GMINY DO POWIATU
<b>Prace interwencyjne</b>	<b>10</b>	<b>2</b>	20,0%
<i>udział do ogółu aktywnych form</i>	<i>1,3%</i>	<i>2,1%</i>	
<b>Roboty publiczne</b>	<b>31</b>	<b>1</b>	3,2%
<i>udział do ogółu aktywnych form</i>	<i>4,1%</i>	<i>1,1%</i>	
<b>Podjęcie działalności gospodarczej</b>	<b>90</b>	<b>12</b>	13,3%
<i>udział do ogółu aktywnych form</i>	<i>11,8%</i>	<i>12,8%</i>	
<b>Refundacja kosztów zatrudnienia bezrobotnego</b>	<b>68</b>	<b>6</b>	8,8%
<i>udział do ogółu aktywnych form</i>	<i>8,9%</i>	<i>6,4%</i>	
<b>Szkolenia</b>	<b>138</b>	<b>23</b>	16,7%
<i>udział do ogółu aktywnych form</i>	<i>18,1%</i>	<i>24,5%</i>	
<b>Staż pracy</b>	<b>327</b>	<b>45</b>	13,8%
<i>udział do ogółu aktywnych form</i>	<i>42,9%</i>	<i>47,9%</i>	
<b>Przygotowanie zawodowe w miejscu pracy</b>	<b>0</b>	<b>0</b>	0,0%
<i>udział do ogółu aktywnych form</i>	<i>0,0%</i>	<i>0,0%</i>	
<b>Podjęcie pracy w ramach środków PFRON</b>	<b>0</b>	<b>0</b>	0,0%
<i>udział do ogółu aktywnych form</i>	<i>0,0%</i>	<i>0,0%</i>	
<b>Prace społecznie użyteczne</b>	<b>21</b>	<b>0</b>	0,0%
<i>udział do ogółu aktywnych form</i>	<i>2,8%</i>	<i>0,0%</i>	
<b>Staż w ramach bonu stażowego</b>	<b>26</b>	<b>3</b>	11,5%
<i>udział do ogółu aktywnych form</i>	<i>3,4%</i>	<i>3,2%</i>	
<b>Szkolenie w ramach bonu szkoleniowego</b>	<b>21</b>	<b>2</b>	9,5%
<i>udział do ogółu aktywnych form</i>	<i>2,8%</i>	<i>2,1%</i>	
<b>Podjęcie prac społ. użyt w ramach PAI</b>	<b>24</b>	<b>0</b>	0,0%
<i>udział do ogółu aktywnych form</i>	<i>3,1%</i>	<i>0,0%</i>	
<b>Podjęcie pracy subsydiowanej w ramach refundacji składek ZUS</b>	<b>5</b>	<b>0</b>	0,0%
<i>udział do ogółu aktywnych form</i>	<i>0,7%</i>	<i>0,0%</i>	
<b>Podjęcie pracy poza miejscem zamiesz. w ramach bonu na zasiedl.</b>	<b>1</b>	<b>0</b>	0,0%
<i>udział do ogółu aktywnych form</i>	<i>0,1%</i>	<i>0,0%</i>	
<b>Ogółem</b>	<b>762</b>	<b>94</b>	12,3%