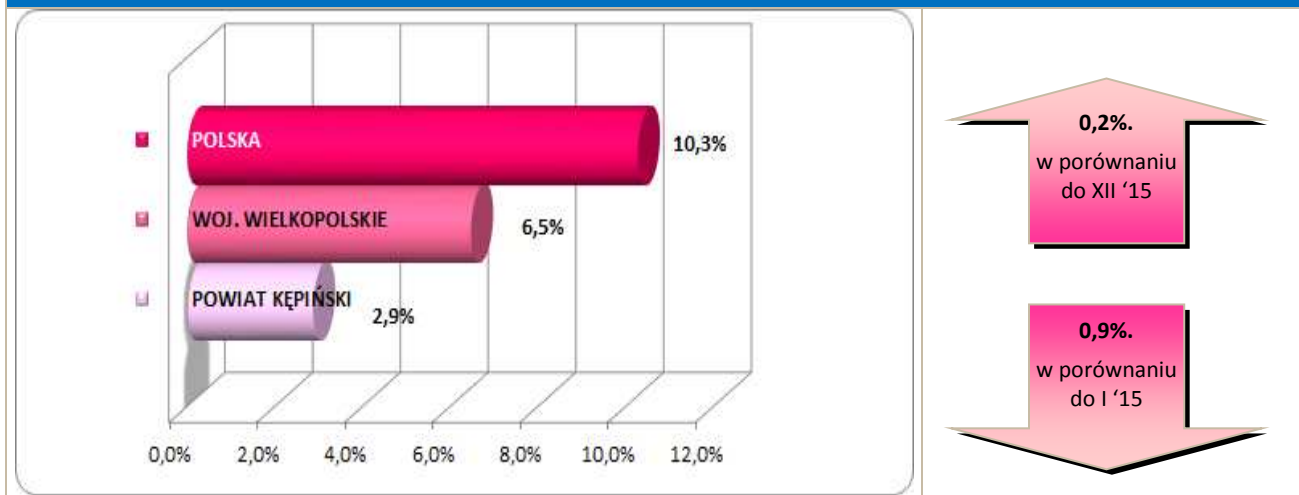


#### Stopa bezrobocia – dane na koniec stycznia 2016r.



W lutym br. klientami Powiatowego Urzędu Pracy w Kępnie z **Gminy Bralin** było **77 osób**, w tym:

- **71 bezrobotnych,**
- **6 poszukujących pracy.**

#### Klienci PUP<sup>1</sup> na koniec lutego 2016r. na tle poszczególnych gmin

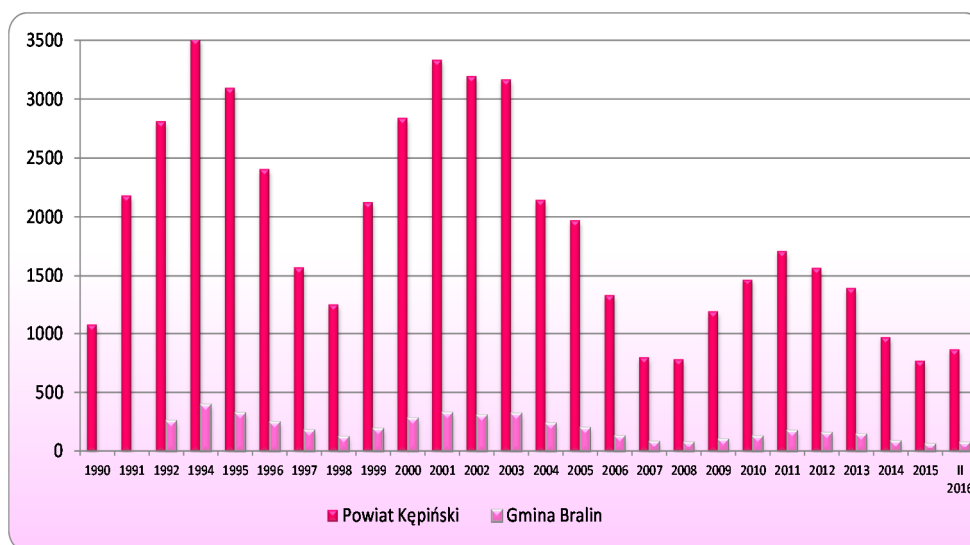
Miasto / Gmina	Liczba bezrobotnych									
	Ogółem	w tym								
		+/- od początku roku	Kobiety	+/- od początku roku	Młodzież do 25 roku życia	+/- od początku roku	Długotrwalnie bezrobotni	+/- od początku roku	Bez prawa do zasiłku	+/- od początku roku
Miasto i Gmina Kępno	421	41	235	20	72	9	166	0	343	28
Gmina Baranów	100	15	65	7	26	4	28	-2	73	2
Gmina Bralin	71	12	44	10	17	7	23	3	53	10
Gmina Łęka Opatowska	72	15	44	6	16	4	23	4	54	12
Gmina Perzów	73	11	45	11	20	7	28	0	61	10
Gmina Rychtal	60	-8	38	-7	9	1	26	-1	47	-9
Gmina Trzcznica	71	10	45	7	17	0	28	3	56	4
<b>Bezrobotni ogółem</b>	<b>868</b>	<b>96</b>	<b>516</b>	<b>54</b>	<b>177</b>	<b>32</b>	<b>322</b>	<b>7</b>	<b>687</b>	<b>57</b>
Poszukujący pracy	21									
<b>Razem</b>	<b>889</b>									

<sup>1</sup> Polska 1.647.457 } dane na koniec  
woj. wielkopolskie 98.932 } I 2016r.

## Bezrobocie w latach 1990 – 2016

(do roku 1992 - nie prowadzono statystyk z podziałem na gminy)

### w Gminie Bralin i powiecie kępińskim



w Gminie Bralin

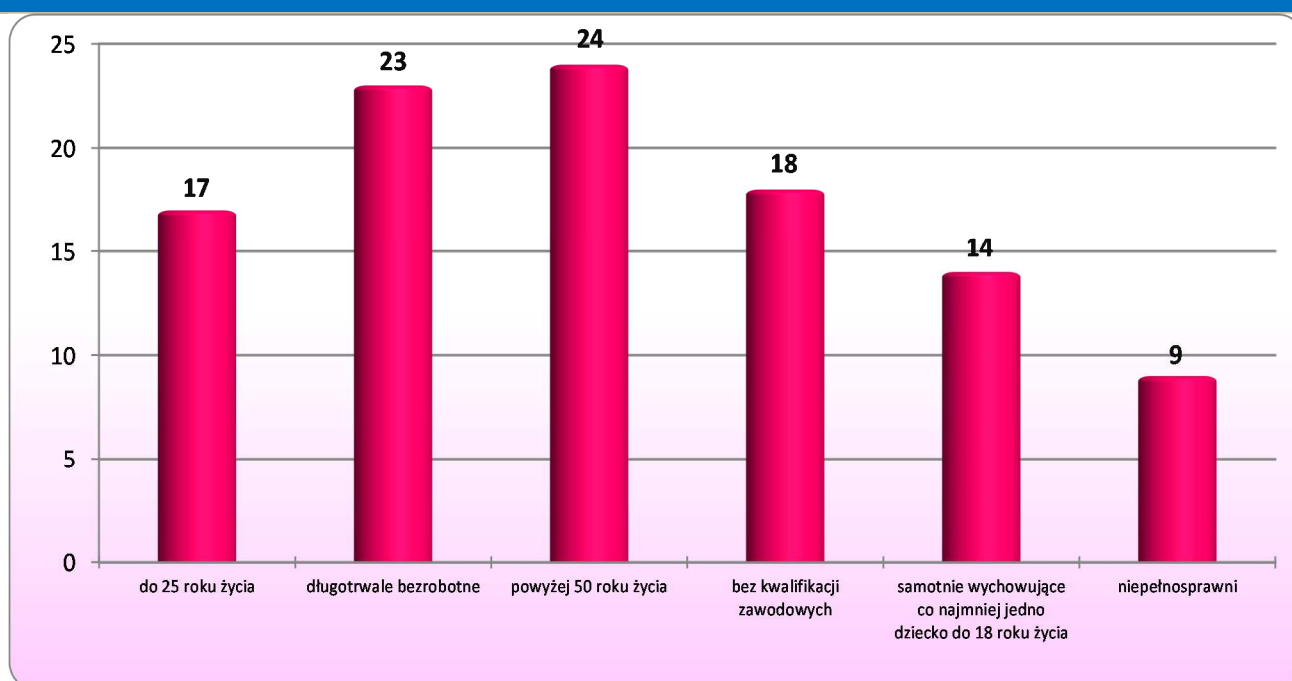
12 os.

w porównaniu  
do XII '15

21 os.

w porównaniu  
do II '15

## Osoby bezrobotne według grup ryzyka na koniec lutego 2016r.



## Zestawienie statystyczne udziału bezrobotnych, ruchu bezrobotnych oraz ofert pracy z terenu Gminy Bralin

	POWIAT	GMINA BRALIN	UDZIAŁ % GMINY DO POWIATU
<b>BEZROBOTNI</b>	<b>868</b>	<b>71</b>	<b>8,2%</b>
<b>KOBIETY</b>	<b>516</b>	<b>44</b>	<b>8,5%</b>
<i>udział do ogółu zarejestrowanych</i>	<i>59,4%</i>	<i>61,97%</i>	
<b>DO 30 ROKU ŻYCIA</b>	<b>313</b>	<b>29</b>	<b>9,3%</b>
<i>udział do ogółu zarejestrowanych</i>	<i>36,1%</i>	<i>40,85%</i>	
<b>W TYM DO 25 ROKU ŻYCIA</b>	<b>177</b>	<b>17</b>	<b>9,6%</b>
<i>udział do ogółu zarejestrowanych</i>	<i>20,4%</i>	<i>23,94%</i>	
<b>DŁUGOTRWALE BEZROBOTNE</b>	<b>322</b>	<b>23</b>	<b>7,1%</b>
<i>udział do ogółu zarejestrowanych</i>	<i>37,1%</i>	<i>32,39%</i>	
<b>ZAMIESZKALI NA WSI</b>	<b>598</b>	<b>71</b>	<b>11,9%</b>
<i>udział do ogółu zarejestrowanych</i>	<i>68,9%</i>	<i>100,00%</i>	
<b>POWYŻEJ 50 ROKU ŻYCIA</b>	<b>239</b>	<b>24</b>	<b>10,0%</b>
<i>udział do ogółu zarejestrowanych</i>	<i>27,5%</i>	<i>33,80%</i>	
<b>BEZ KWALIFIKACJI ZAWODOWYCH</b>	<b>201</b>	<b>18</b>	<b>9,0%</b>
<i>udział do ogółu zarejestrowanych</i>	<i>23,2%</i>	<i>25,35%</i>	
<b>POSIADAJĄCE CO NAJMNIEJ JEDNO DZIECKO DO 6 ROKU ŻYCIA</b>	<b>193</b>	<b>14</b>	<b>7,3%</b>
<i>udział do ogółu zarejestrowanych</i>	<i>22,2%</i>	<i>19,72%</i>	
<b>NIEPEŁNOSPRAWNI</b>	<b>92</b>	<b>9</b>	<b>9,8%</b>
<i>udział do ogółu zarejestrowanych</i>	<i>10,6%</i>	<i>12,68%</i>	
<b>BEZ PRAWA DO ZASIĘKU</b>	<b>687</b>	<b>53</b>	<b>7,7%</b>
<i>udział do ogółu zarejestrowanych</i>	<i>79,1%</i>	<i>74,65%</i>	
<b>ZWOLNIENI Z PRZYCZYN ZAKŁADU PRACY</b>	<b>66</b>	<b>3</b>	<b>4,5%</b>
<i>udział do ogółu zarejestrowanych</i>	<i>7,6%</i>	<i>4,23%</i>	

	POWIAT	GMINA BRALIN		UDZIAŁ % GMINY DO POWIATU	POWIAT	GMINA BRALIN		UDZIAŁ % GMINY DO POWIATU
	styczeń-luty				luty			
<b>NAPŁYW (rejestracja)</b>	<b>411</b>	<b>36</b>		<b>9%</b>	<b>206</b>	<b>20</b>		<b>10%</b>
<i>bez prawa do zasięku</i>	<b>315</b>	<b>28</b>	78%		<b>171</b>	<b>15</b>	75%	
<i>po raz kolejny</i>	<b>333</b>	<b>29</b>	81%		<b>168</b>	<b>17</b>	85%	
<b>ODPŁYW (wyłączenia)</b>	<b>315</b>	<b>24</b>		<b>8%</b>	<b>182</b>	<b>13</b>		<b>7%</b>
<i>podjęcie pracy</i>	<b>235</b>	<b>20</b>	83%		<b>148</b>	<b>10</b>	77%	
<i>niepotwierdzenie gotowości</i>	<b>14</b>	<b>1</b>	4%		<b>7</b>	<b>1</b>	8%	
<i>dobrowolna rezygnacja</i>	<b>6</b>	<b>0</b>	0%		<b>1</b>	<b>0</b>	0%	
<b>OFERTY PRACY</b>	<b>584</b>	<b>40</b>		<b>7%</b>	<b>257</b>	<b>11</b>		<b>4%</b>
<i>z sektora prywatnego</i>	<b>513</b>	<b>40</b>	100%		<b>216</b>	<b>11</b>	100%	
<i>na stanowiska robotnicze</i>	<b>481</b>	<b>36</b>	90%		<b>219</b>	<b>11</b>	100%	
<i>dla niepełnosprawnych</i>	<b>6</b>	<b>1</b>	3%		<b>4</b>	<b>0</b>	0%	

## Liczba osób zaktywizowanych w ramach aktywnych form przeciwdziałania bezrobociu w lutym 2016

	POWIAT	GMINA BRALIN	UDZIAŁ % GMINY DO POWIATU
<b>Prace interwencyjne</b>	5	1	20,0%
<i>udział do ogółu aktywnych form</i>	25,0%	100,0%	
<b>Roboty publiczne</b>	3	0	0,0%
<i>udział do ogółu aktywnych form</i>	15,0%	0,0%	
<b>Podjęcie działalności gospodarczej</b>	1	0	0,0%
<i>udział do ogółu aktywnych form</i>	5,0%	0,0%	
<b>w tym w ramach bonu na zasiedlenie</b>	0	0	0,0%
<i>udział do ogółu aktywnych form</i>	0,0%	0,0%	
<b>Refundacja kosztów zatrudnienia bezrobotnego</b>	6	0	0,0%
<i>udział do ogółu aktywnych form</i>	30,0%	0,0%	
<b>Praca poza miejscem zamiesz. - bon na zasiedl.</b>	0	0	0,0%
<i>udział do ogółu aktywnych form</i>	0,0%	0,0%	
<b>Podjęcie pracy w ramach bonu zatrudnieniowego</b>	0	0	0,0%
<i>udział do ogółu aktywnych form</i>	0,0%	0,0%	
<b>Podj. pracy w ramach świadc. aktywizacyjnego</b>	0	0	0,0%
<i>udział do ogółu aktywnych form</i>	0,0%	0,0%	
<b>Podj. pracy w ramach grantu na telepracę</b>	0	0	0,0%
<i>udział do ogółu aktywnych form</i>	0,0%	0,0%	
<b>Podj. pracy w ramach refundacji składek ZUS</b>	0	0	0,0%
<i>udział do ogółu aktywnych form</i>	0,0%	0,0%	

<b>Podj. pracy w ramach dofinans. na zatrud. os. 50+</b>	0	0	0,0%
<i>udział do ogółu aktywnych form</i>	0,0%	0,0%	
<b>Szkolenia</b>	0	0	0,0%
<i>udział do ogółu aktywnych form</i>	0,0%	0,0%	
<b>w tym w ramach bonu szkoleniowego</b>	0	0	0,0%
<i>udział do ogółu aktywnych form</i>	0,0%	0,0%	
<b>Staż</b>	5	0	0,0%
<i>udział do ogółu aktywnych form</i>	25,0%	0,0%	
<b>w tym w ramach bonu stażowego</b>	0	0	0,0%
<i>udział do ogółu aktywnych form</i>	0,0%	0,0%	
<b>Przygotowanie zawodowe dorosłych</b>	0	0	0,0%
<i>udział do ogółu aktywnych form</i>	0,0%	0,0%	
<b>Prace społecznie użyteczne</b>	0	0	0,0%
<i>udział do ogółu aktywnych form</i>	0,0%	0,0%	
<b>w tym w ramach PAI</b>	0	0	0,0%
<i>udział do ogółu aktywnych form</i>	0,0%	0,0%	
<b>Skierowania do agencji zatrud. - działań aktyw.</b>	0	0	0,0%
<i>udział do ogółu aktywnych form</i>	0,0%	0,0%	
<b>Ogółem</b>	20	1	5,0%