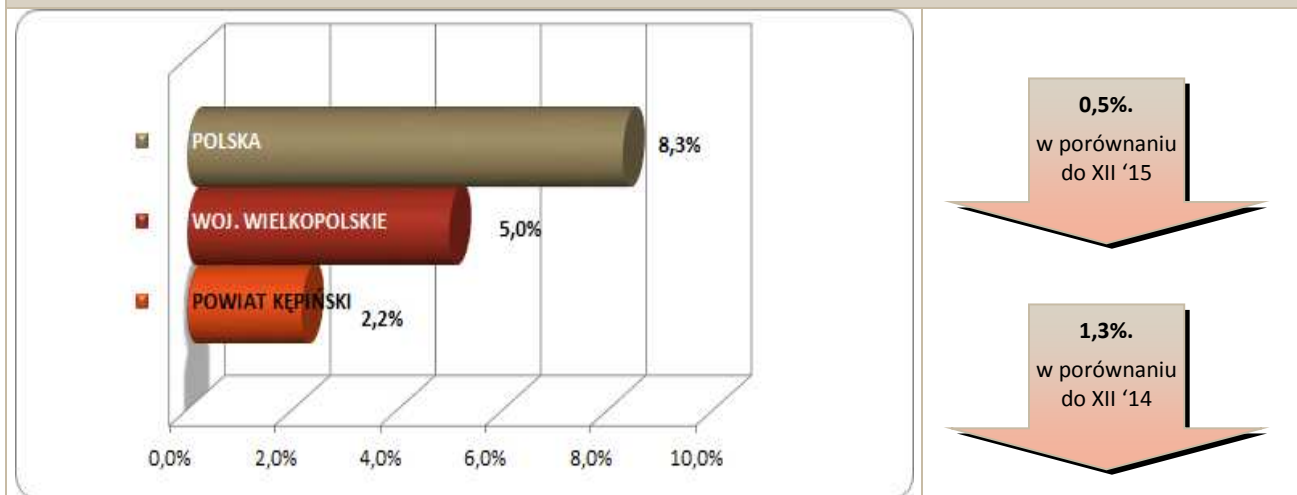


#### Stopa bezrobocia – dane na koniec grudnia 2016r.



W styczniu br. klientami Powiatowego Urzędu Pracy w Kępnie z **Gminy Bralin** było **66 osób**, w tym:

- 62 bezrobotne,
- 4 poszukujące pracy.

#### Klienci PUP<sup>1</sup> na koniec stycznia 2017r. na tle poszczególnych gmin

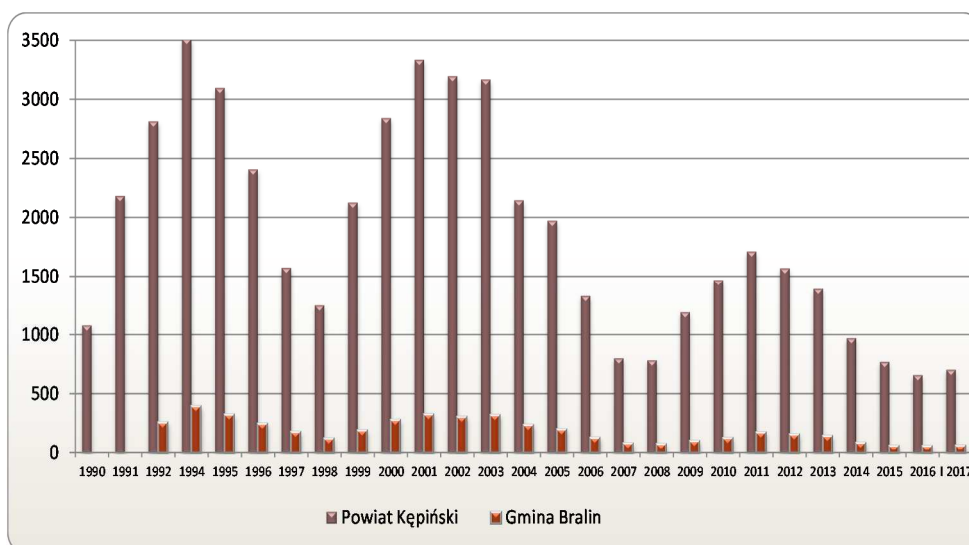
Miasto / Gmina	Liczba bezrobotnych									
	Ogółem	w tym								
		+/- od początku roku	Kobiety	+/- od początku roku	Młodzież do 25 roku życia	+/- od początku roku	Długotrwalie bezrobotni	+/- od początku roku	Bez prawa do zasiłku	+/- od początku roku
Miasto i Gmina Kępno	361	33	208	16	53	11	164	8	296	20
Gmina Baranów	77	1	51	1	17	0	29	2	61	0
Gmina Bralin	62	5	37	-2	9	3	18	1	54	8
Gmina Łęka Opatowska	44	0	29	-1	7	1	22	5	41	4
Gmina Perzów	56	1	33	-2	12	0	26	-1	42	0
Gmina Rychtal	46	3	24	-1	4	2	25	0	43	4
Gmina Trzciniца	58	2	29	-1	14	1	22	0	47	3
<b>Bezrobotni ogółem</b>	<b>704</b>	<b>45</b>	<b>411</b>	<b>10</b>	<b>116</b>	<b>18</b>	<b>306</b>	<b>15</b>	<b>584</b>	<b>39</b>
Poszukujący pracy	22									
<b>Razem</b>	<b>726</b>									

<sup>1</sup> Polska 1.335.155 } dane na koniec  
woj. wielkopolskie 77.697 } XII 2016r.

## Bezrobocie w latach 1990 – 2017

(do roku 1992 - nie prowadzono statystyk z podziałem na gminy)

### w Gminie Bralin i powiecie kępińskim



#### w Gminie Bralin

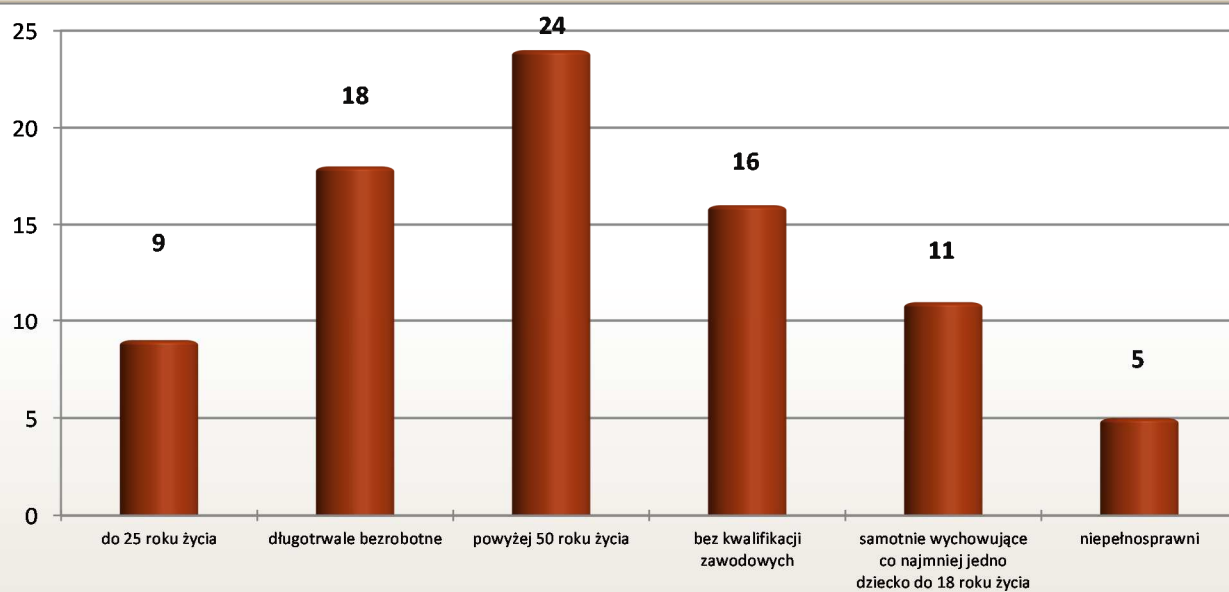
5 os.

w porównaniu  
do XII '16

2 os.

w porównaniu  
do I '16

## Osoby bezrobotne według grup ryzyka na koniec stycznia 2017r.



**Zestawienie statystyczne  
udziału bezrobotnych, ruchu bezrobotnych oraz ofert pracy  
z terenu Gminy Bralin**

	POWIAT	GMINA BRALIN	UDZIAŁ % GMINY DO POWIATU
<b>BEZROBOTNI</b>	<b>704</b>	<b>62</b>	<b>8,8%</b>
<b>KOBIETY</b>	<b>411</b>	<b>37</b>	<b>9,0%</b>
<i>udział do ogółu zarejestrowanych</i>	<i>58,4%</i>	<i>59,68%</i>	
<b>DO 30 ROKU ŻYCIA</b>	<b>223</b>	<b>17</b>	<b>7,6%</b>
<i>udział do ogółu zarejestrowanych</i>	<i>31,7%</i>	<i>27,42%</i>	
<b>W TYM DO 25 ROKU ŻYCIA</b>	<b>116</b>	<b>9</b>	<b>7,8%</b>
<i>udział do ogółu zarejestrowanych</i>	<i>16,5%</i>	<i>14,52%</i>	
<b>DŁUGOTRWALE BEZROBOTNE</b>	<b>306</b>	<b>18</b>	<b>5,9%</b>
<i>udział do ogółu zarejestrowanych</i>	<i>43,5%</i>	<i>29,03%</i>	
<b>ZAMIESZKALI NA WSI</b>	<b>463</b>	<b>62</b>	<b>13,4%</b>
<i>udział do ogółu zarejestrowanych</i>	<i>65,8%</i>	<i>100,00%</i>	
<b>POWYŻEJ 50 ROKU ŻYCIA</b>	<b>225</b>	<b>24</b>	<b>10,7%</b>
<i>udział do ogółu zarejestrowanych</i>	<i>32,0%</i>	<i>38,71%</i>	
<b>BEZ KWALIFIKACJI ZAWODOWYCH</b>	<b>168</b>	<b>16</b>	<b>9,5%</b>
<i>udział do ogółu zarejestrowanych</i>	<i>23,9%</i>	<i>25,81%</i>	
<b>POSIADAJĄCE CO NAJMNIEJ JEDNO DZIECKO DO 6 ROKU ŻYCIA</b>	<b>156</b>	<b>11</b>	<b>7,1%</b>
<i>udział do ogółu zarejestrowanych</i>	<i>22,2%</i>	<i>17,74%</i>	
<b>NIEPEŁNOSPRAWNI</b>	<b>80</b>	<b>5</b>	<b>6,3%</b>
<i>udział do ogółu zarejestrowanych</i>	<i>11,4%</i>	<i>8,06%</i>	
<b>BEZ PRAWA DO ZASIĘKU</b>	<b>584</b>	<b>54</b>	<b>9,2%</b>
<i>udział do ogółu zarejestrowanych</i>	<i>83,0%</i>	<i>87,10%</i>	
<b>ZWOLNIENI Z PRZYCZYN ZAKŁADU PRACY</b>	<b>41</b>	<b>4</b>	<b>9,8%</b>
<i>udział do ogółu zarejestrowanych</i>	<i>5,8%</i>	<i>6,45%</i>	

	POWIAT	GMINA BRALIN		UDZIAŁ % GMINY DO POWIATU	POWIAT	GMINA BRALIN		UDZIAŁ % GMINY DO POWIATU
	styczeń				styczeń			
<b>NAPŁYW (rejestracja)</b>	<b>142</b>	<b>18</b>		<b>13%</b>	<b>142</b>	<b>18</b>		<b>13%</b>
<i>bez prawa do zasiłku</i>	<b>103</b>	<b>16</b>	89%		<b>103</b>	<b>16</b>	89%	
<i>po raz kolejny</i>	<b>102</b>	<b>13</b>	72%		<b>102</b>	<b>13</b>	72%	
<b>ODPŁYW (wyłączenia)</b>	<b>97</b>	<b>13</b>		<b>13%</b>	<b>97</b>	<b>13</b>		<b>13%</b>
<i>podjęcie pracy</i>	<b>52</b>	<b>7</b>	54%		<b>52</b>	<b>7</b>	54%	
<i>niepotwierdzenie gotowości</i>	<b>2</b>	<b>0</b>	0%		<b>2</b>	<b>0</b>	0%	
<i>dobrowolna rezygnacja</i>	<b>10</b>	<b>0</b>	0%		<b>10</b>	<b>0</b>	0%	
<b>OFERTY PRACY</b>	<b>242</b>	<b>36</b>		<b>15%</b>	<b>242</b>	<b>36</b>		<b>15%</b>
<i>z sektora prywatnego</i>	<b>228</b>	<b>36</b>	100%		<b>228</b>	<b>36</b>	100%	
<i>na stanowiska robotnicze</i>	<b>207</b>	<b>32</b>	89%		<b>207</b>	<b>32</b>	89%	
<i>dla niepełnosprawnych</i>	<b>5</b>	<b>1</b>	3%		<b>5</b>	<b>1</b>	3%	

## Liczba osób zaktywizowanych w ramach aktywnych form przeciwdziałania bezrobociu w styczniu 2017

	POWIAT	GMINA BRALIN	UDZIAŁ % GMINY DO POWIATU
<b>Prace interwencyjne</b>	1	0	0,0%
<i>udział do ogółu aktywnych form</i>	6,3%	0,0%	
<b>Roboty publiczne</b>	0	0	0,0%
<i>udział do ogółu aktywnych form</i>	0,0%	0,0%	
<b>Podjęcie działalności gospodarczej</b>	0	0	0,0%
<i>udział do ogółu aktywnych form</i>	0,0%	0,0%	
<b>w tym w ramach bonu na zasiedlenie</b>	0	0	0,0%
<i>udział do ogółu aktywnych form</i>	0,0%	0,0%	
<b>Refundacja kosztów zatrudnienia bezrobotnego</b>	1	0	0,0%
<i>udział do ogółu aktywnych form</i>	6,3%	0,0%	
<b>Praca poza miejscem zamiesz. - bon na zasiedl.</b>	0	0	0,0%
<i>udział do ogółu aktywnych form</i>	0,0%	0,0%	
<b>Podjęcie pracy w ramach bonu zatrudnieniowego</b>	0	0	0,0%
<i>udział do ogółu aktywnych form</i>	0,0%	0,0%	
<b>Podj. pracy w ramach świadc. aktywizacyjnego</b>	0	0	0,0%
<i>udział do ogółu aktywnych form</i>	0,0%	0,0%	
<b>Podj. pracy w ramach grantu na telepracę</b>	0	0	0,0%
<i>udział do ogółu aktywnych form</i>	0,0%	0,0%	
<b>Podj. pracy w ramach refundacji składek ZUS</b>	0	0	0,0%
<i>udział do ogółu aktywnych form</i>	0,0%	0,0%	

<b>Podj. pracy w ramach dofinans. na zatrudn. os. 50+</b>	0	0	0,0%
<i>udział do ogółu aktywnych form</i>	0,0%	0,0%	
<b>Szkolenia</b>	6	2	33,3%
<i>udział do ogółu aktywnych form</i>	37,5%	50,0%	
<b>w tym w ramach bonu szkoleniowego</b>	0	0	0,0%
<i>udział do ogółu aktywnych form</i>	0,0%	0,0%	
<b>Staż</b>	8	2	25,0%
<i>udział do ogółu aktywnych form</i>	50,0%	50,0%	
<b>w tym w ramach bonu stażowego</b>	0	0	0,0%
<i>udział do ogółu aktywnych form</i>	0,0%	0,0%	
<b>Przygotowanie zawodowe dorosłych</b>	0	0	0,0%
<i>udział do ogółu aktywnych form</i>	0,0%	0,0%	
<b>Prace społecznie użyteczne</b>	0	0	0,0%
<i>udział do ogółu aktywnych form</i>	0,0%	0,0%	
<b>w tym w ramach PAI</b>	0	0	0,0%
<i>udział do ogółu aktywnych form</i>	0,0%	0,0%	
<b>Skierowania do agencji zatrudn. - działań aktyw.</b>	0	0	0,0%
<i>udział do ogółu aktywnych form</i>	0,0%	0,0%	
<b>Ogółem</b>	16	4	25,0%