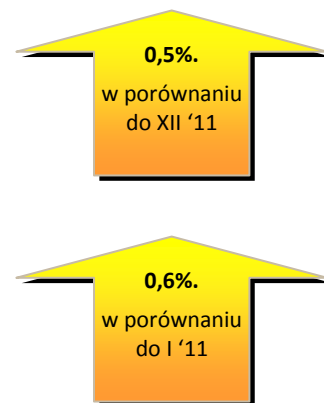
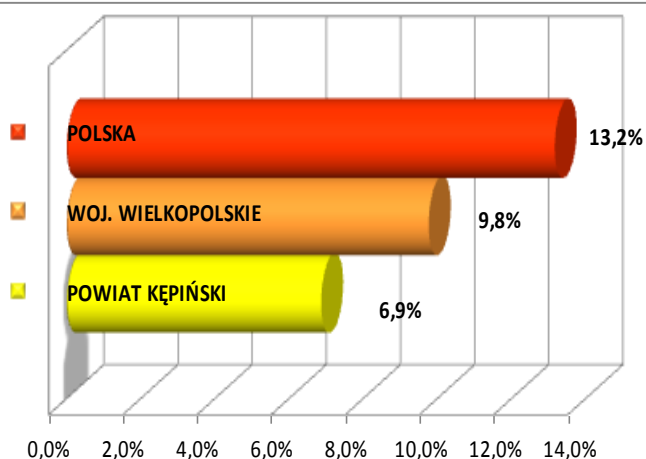


### Stopa bezrobocia – dane na koniec stycznia 2012r.



W lutym br. klientami Powiatowego Urzędu Pracy w Kępnie z Gminy Baranów było **206** osób, w tym:

- 202 bezrobotnych,
- 4 poszukujące pracy.

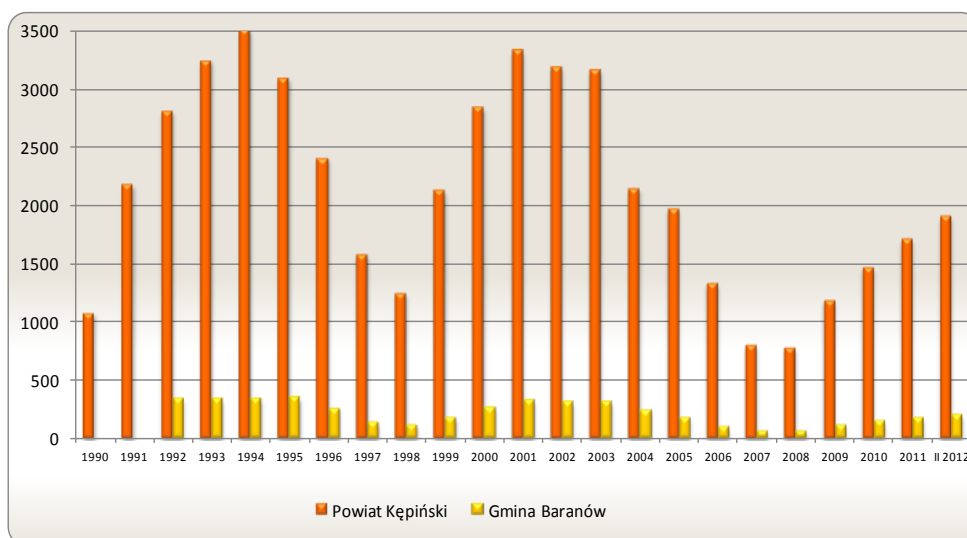
### Klienci PUP<sup>1</sup> na koniec lutego 2012 r. na tle poszczególnych gmin

Miasto / Gmina	Liczba bezrobotnych									
	Ogółem	w tym								
		+/- od początku roku	Kobiety	+/- od początku roku	Młodzież do 25 roku życia	+/- od początku roku	Długotrwale bezrobotni	+/- od początku roku	Bez prawa do zasiłku	+/- od początku roku
Miasto i Gmina Kępno	953	96	559	33	234	23	365	25	766	59
Gmina Baranów	202	91	123	13	82	13	64	9	159	13
Gmina Bralin	195	94	129	15	61	1	68	12	151	11
Gmina Łęka Opatowska	138	52	90	6	47	6	50	1	114	10
Gmina Perzów	129	48	81	11	45	9	38	-3	108	13
Gmina Rychtal	144	43	96	6	34	1	62	7	113	3
Gmina Trzcznica	147	9	80	-1	56	-3	53	5	129	11
<b>Ogółem</b>	<b>1 908</b>	<b>433</b>	<b>1 158</b>	<b>83</b>	<b>559</b>	<b>50</b>	<b>700</b>	<b>56</b>	<b>1 540</b>	<b>120</b>
w tym poszukujących pracy	39									
<b>Razem</b>	<b>1 947</b>									

## Bezrobocie w latach 1990 – 2012

(do roku 1992 – nie prowadzono statystyk z podziałem na gminy)

### w Gminie Baranów i powiecie kępińskim



w Gminie Baranów

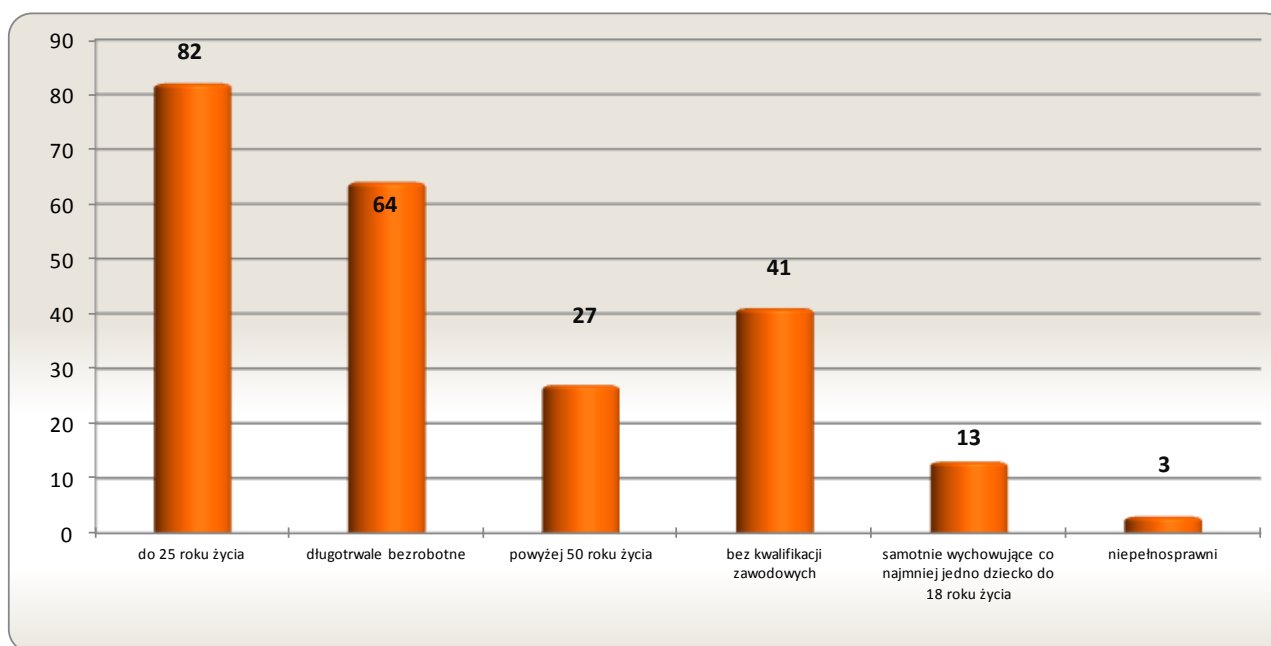
25 os.

w porównaniu  
do XII '11

9 os.

w porównaniu  
do II '11

## Osoby bezrobotne według grup ryzyka na koniec lutego 2012 r.



**Zestawienie statystyczne  
udziału bezrobotnych, ruchu bezrobotnych oraz ofert pracy  
z terenu Gminy Baranów**

	POWIAT	GMINA BARANÓW	UDZIAŁ % GMINY DO POWIATU
<b>BEZROBOTNI</b>	<b>1 908</b>	<b>202</b>	<b>10,6%</b>
<b>KOBIETY</b>	<b>1158</b>	<b>123</b>	<b>10,6%</b>
<i>udział do ogółu zarejestrowanych</i>	<i>60,7%</i>	<i>60,89%</i>	
<b>DO 25 ROKU ŻYCIA</b>	<b>559</b>	<b>82</b>	<b>14,7%</b>
<i>udział do ogółu zarejestrowanych</i>	<i>29,3%</i>	<i>40,59%</i>	
<b>DŁUGOTRWALE BEZROBOTNE</b>	<b>700</b>	<b>64</b>	<b>9,1%</b>
<i>udział do ogółu zarejestrowanych</i>	<i>36,7%</i>	<i>31,68%</i>	
<b>ZAMIESZKALI NA WSI</b>	<b>1310</b>	<b>202</b>	<b>15,4%</b>
<i>udział do ogółu zarejestrowanych</i>	<i>68,7%</i>	<i>100,00%</i>	
<b>POWYŻEJ 50 ROKU ŻYCIA</b>	<b>359</b>	<b>27</b>	<b>7,5%</b>
<i>udział do ogółu zarejestrowanych</i>	<i>18,8%</i>	<i>13,37%</i>	
<b>BEZ KWALIFIKACJI ZAWODOWYCH</b>	<b>456</b>	<b>41</b>	<b>9,0%</b>
<i>udział do ogółu zarejestrowanych</i>	<i>23,9%</i>	<i>20,30%</i>	
<b>SAMOTNIE WYCHOWUJĄCE CO NAJMNIJ JEDNO DZIECKO DO 18 ROKU ŻYCIA</b>	<b>143</b>	<b>13</b>	<b>9,1%</b>
<i>udział do ogółu zarejestrowanych</i>	<i>7,5%</i>	<i>6,44%</i>	
<b>NIEPEŁNOSPRAWNI</b>	<b>58</b>	<b>3</b>	<b>5,2%</b>
<i>udział do ogółu zarejestrowanych</i>	<i>3,0%</i>	<i>1,49%</i>	
<b>BEZ PRAWA DO ZASIŁKU</b>	<b>1540</b>	<b>159</b>	<b>10,3%</b>
<i>udział do ogółu zarejestrowanych</i>	<i>80,7%</i>	<i>78,71%</i>	
<b>ZWOLNIENI Z PRZYCZYN ZAKŁADU PRACY</b>	<b>137</b>	<b>15</b>	<b>10,9%</b>
<i>udział do ogółu zarejestrowanych</i>	<i>7,2%</i>	<i>7,43%</i>	

	POWIAT	GMINA BARANÓW		UDZIAŁ % GMINY DO POWIATU	POWIAT	GMINA BARANÓW		UDZIAŁ % GMINY DO POWIATU
	styczeń-luty				luty			
<b>NAPŁYW (rejestracja)</b>	<b>488</b>	<b>70</b>		<b>14%</b>	<b>191</b>	<b>26</b>		<b>14%</b>
<i>bez prawa do zasiłku</i>	<b>342</b>	<b>48</b>	69%		<b>147</b>	<b>21</b>	81%	
<i>po raz kolejny</i>	<b>361</b>	<b>49</b>	70%		<b>136</b>	<b>17</b>	65%	
<b>ODPŁYW (wyłączenia)</b>	<b>294</b>	<b>44</b>		<b>15%</b>	<b>144</b>	<b>25</b>		<b>17%</b>
<i>podjęcie pracy</i>	<b>137</b>	<b>19</b>	43%		<b>70</b>	<b>12</b>	48%	
<i>niepotwierdzenie gotowości</i>	<b>53</b>	<b>13</b>	30%		<b>25</b>	<b>6</b>	24%	
<i>dobrowolna rezygnacja</i>	<b>42</b>	<b>1</b>	2%		<b>14</b>	<b>1</b>	4%	
<b>OFERTY PRACY</b>	<b>216</b>	<b>28</b>		<b>13%</b>	<b>114</b>	<b>20</b>		<b>18%</b>
<i>z sektora prywatnego</i>	<b>194</b>	<b>27</b>	96%		<b>93</b>	<b>19</b>	95%	
<i>na stanowiska robotnicze</i>	<b>160</b>	<b>22</b>	79%		<b>85</b>	<b>15</b>	75%	
<i>dla niepełnosprawnych</i>	<b>8</b>	<b>0</b>	0%		<b>1</b>	<b>0</b>	0%	

**Liczba osób zaktywizowanych w ramach aktywnych form przeciwdziałania bezrobociu w lutym 2012**

	<b>POWIAT</b>	<b>GMINA BARANÓW</b>	<b>UDZIAŁ % GMINY DO POWIATU</b>
<b>Prace interwencyjne</b>	<b>1</b>	<b>0</b>	0,0%
<i>udział do ogółu aktywnych form</i>	<i>4,0%</i>	<i>0,0%</i>	
<b>Roboty publiczne</b>	<b>1</b>	<b>0</b>	0,0%
<i>udział do ogółu aktywnych form</i>	<i>4,0%</i>	<i>0,0%</i>	
<b>Podjęcie działalności gospodarczej</b>	<b>3</b>	<b>0</b>	0,0%
<i>udział do ogółu aktywnych form</i>	<i>12,0%</i>	<i>0,0%</i>	
<b>Refundacja kosztów zatrudnienia bezrobotnego</b>	<b>1</b>	<b>0</b>	0,0%
<i>udział do ogółu aktywnych form</i>	<i>4,0%</i>	<i>0,0%</i>	
<b>Szkolenia</b>	<b>4</b>	<b>0</b>	0,0%
<i>udział do ogółu aktywnych form</i>	<i>16,0%</i>	<i>0,0%</i>	
<b>Staż pracy</b>	<b>12</b>	<b>3</b>	25,0%
<i>udział do ogółu aktywnych form</i>	<i>48,0%</i>	<i>100,0%</i>	
<b>Przygotowanie zawodowe w miejscu pracy</b>	<b>0</b>	<b>0</b>	0,0%
<i>udział do ogółu aktywnych form</i>	<i>0,0%</i>	<i>0,0%</i>	
<b>Podjęcie pracy w ramach środków PFRON</b>	<b>0</b>	<b>0</b>	0,0%
<i>udział do ogółu aktywnych form</i>	<i>0,0%</i>	<i>0,0%</i>	
<b>Prace społecznie użyteczne</b>	<b>3</b>	<b>0</b>	0,0%
<i>udział do ogółu aktywnych form</i>	<i>12,0%</i>	<i>0,0%</i>	
<b>Ogółem</b>	<b>25</b>	<b>3</b>	12,0%