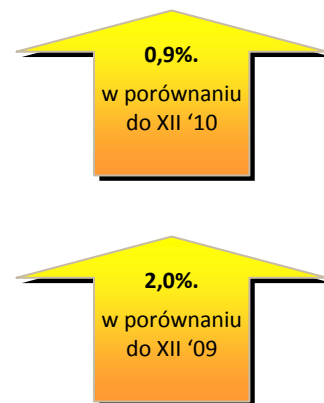
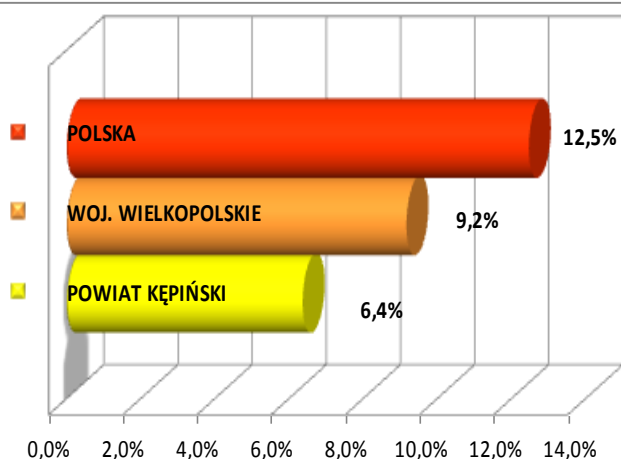


Stopa bezrobocia – dane na koniec grudnia 2011r.



W styczniu br. klientami Powiatowego Urzędu Pracy w Kępnie z Gminy Baranów było **205** osób, w tym:

- 201 bezrobotnych,
- 4 poszukujące pracy.

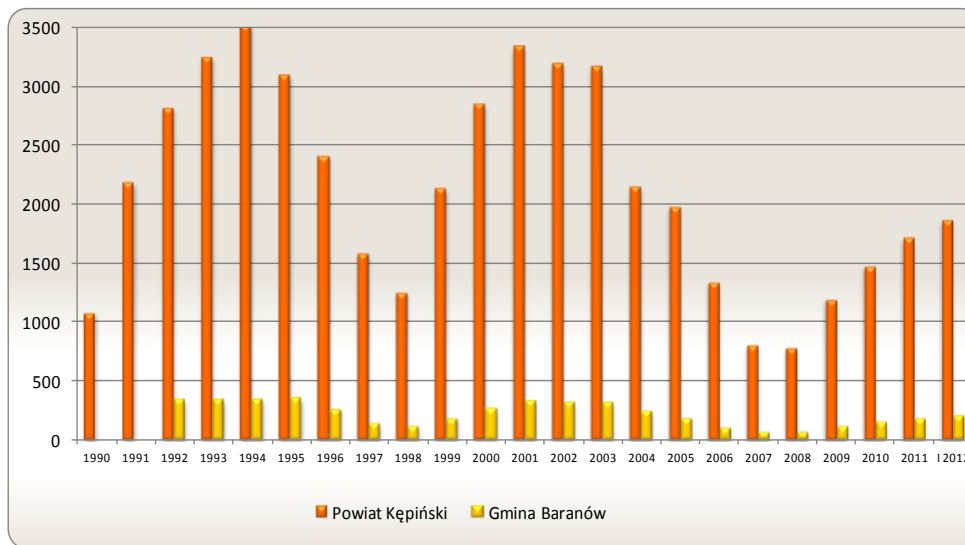
Klienci PUP¹ na koniec grudnia 2011 r. na tle poszczególnych gmin

Miasto / Gmina	Liczba bezrobotnych									
	Ogółem	w tym								
		+/- od początku roku	Kobiety	+/- od początku roku	Młodzież do 25 roku życia	+/- od początku roku	Długotrwale bezrobotni	+/- od początku roku	Bez prawa do zasiłku	+/- od początku roku
Miasto i Gmina Kępno	927	70	548	22	231	20	360	20	752	45
Gmina Baranów	201	90	121	11	82	13	58	3	155	9
Gmina Bralin	185	84	123	9	61	1	63	7	139	-1
Gmina Łęka Opatowska	139	53	92	8	49	8	50	1	114	10
Gmina Perzów	120	39	74	4	37	1	41	0	102	7
Gmina Rychtal	142	41	97	7	37	4	61	6	111	1
Gmina Trzcznica	147	9	84	3	57	-2	50	2	129	11
Ogółem	1 861	386	1 139	64	554	45	683	39	1 502	82
w tym poszukujących pracy	38									
Razem	1 899									

Bezrobocie w latach 1990 – 2012

(do roku 1992 – nie prowadzono statystyk z podziałem na gminy)

w Gminie Baranów i powiecie kępińskim



w Gminie Baranów

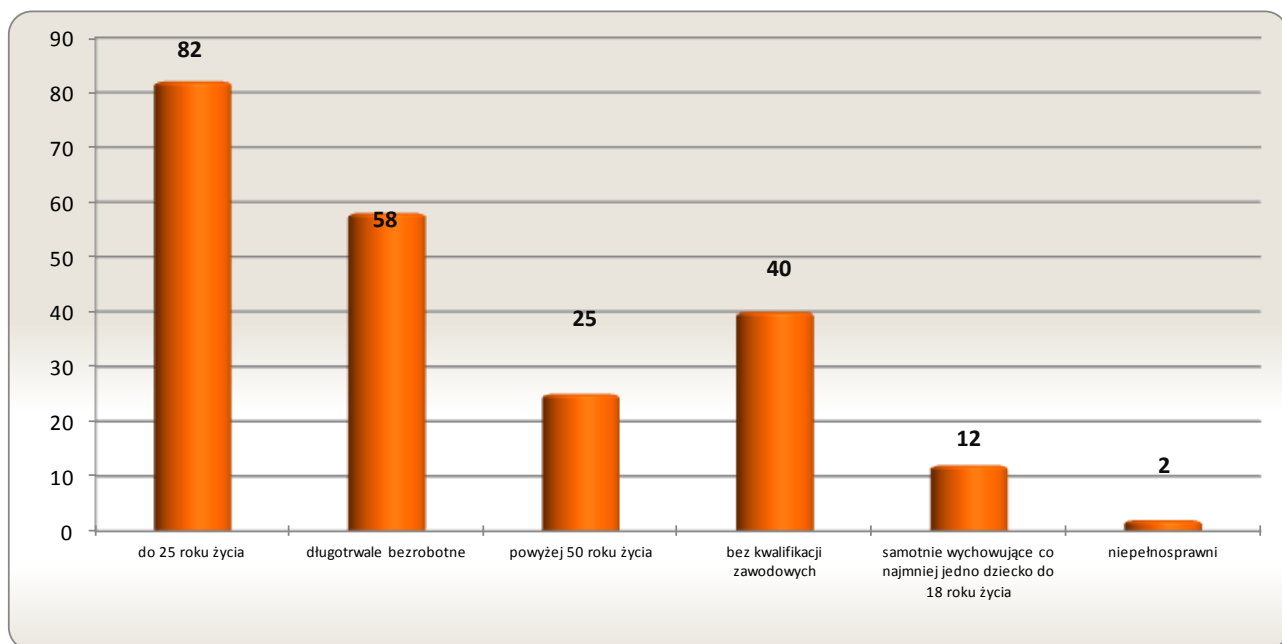
24 os.

w porównaniu
do XII '11

17 os.

w porównaniu
do I '11

Osoby bezrobotne według grup ryzyka na koniec stycznia 2011 r.



**Zestawienie statystyczne
udziału bezrobotnych, ruchu bezrobotnych oraz ofert pracy
z terenu Gminy Baranów**

	POWIAT	GMINA BARANÓW	UDZIAŁ % GMINY DO POWIATU
BEZROBOTNI	1 861	201	10,8%
KOBIETY	1139	121	10,6%
<i>udział do ogółu zarejestrowanych</i>	<i>61,2%</i>	<i>60,20%</i>	
DO 25 ROKU ŻYCIA	554	82	14,8%
<i>udział do ogółu zarejestrowanych</i>	<i>29,8%</i>	<i>40,80%</i>	
DŁUGOTRWALE BEZROBOTNE	683	58	8,5%
<i>udział do ogółu zarejestrowanych</i>	<i>36,7%</i>	<i>28,86%</i>	
ZAMIESZKALI NA WSI	1279	201	15,7%
<i>udział do ogółu zarejestrowanych</i>	<i>68,7%</i>	<i>100,00%</i>	
POWYŻEJ 50 ROKU ŻYCIA	340	25	7,4%
<i>udział do ogółu zarejestrowanych</i>	<i>18,3%</i>	<i>12,44%</i>	
BEZ KWALIFIKACJI ZAWODOWYCH	436	40	9,2%
<i>udział do ogółu zarejestrowanych</i>	<i>23,4%</i>	<i>19,90%</i>	
SAMOTNIE WYCHOWUJĄCE CO NAJMNIEJ JEDNO DZIECKO DO 18 ROKU ŻYCIA	135	12	8,9%
<i>udział do ogółu zarejestrowanych</i>	<i>7,3%</i>	<i>5,97%</i>	
NIEPEŁNOSPRAWNI	54	2	3,7%
<i>udział do ogółu zarejestrowanych</i>	<i>2,9%</i>	<i>1,00%</i>	
BEZ PRAWA DO ZASIĘKU	1502	155	10,3%
<i>udział do ogółu zarejestrowanych</i>	<i>80,7%</i>	<i>77,11%</i>	
ZWOLNIENI Z PRZYCZYN ZAKŁADU PRACY	131	16	12,2%
<i>udział do ogółu zarejestrowanych</i>	<i>7,0%</i>	<i>7,96%</i>	

	POWIAT	GMINA BARANÓW		UDZIAŁ % GMINY DO POWIATU	POWIAT	GMINA BARANÓW		UDZIAŁ % GMINY DO POWIATU
	styczeń				styczeń			
NAPŁYW (rejestracja)	297	44		15%	297	44		15%
<i>bez prawa do zasięku</i>	195	27	<i>61%</i>		195	27	<i>61%</i>	
<i>po raz kolejny</i>	225	32	<i>73%</i>		225	32	<i>73%</i>	
ODPŁYW (wyłączenia)	150	19		13%	150	19		13%
<i>podjęcie pracy</i>	67	7	<i>37%</i>		67	7	<i>37%</i>	
<i>niepotwierdzenie gotowości</i>	28	7	<i>37%</i>		28	7	<i>37%</i>	
<i>dobrowolna rezygnacja</i>	28	0	<i>0%</i>		28	0	<i>0%</i>	
OFERTY PRACY	102	8		8%	102	8		8%
<i>z sektora prywatnego</i>	101	8	<i>100%</i>		101	8	<i>100%</i>	
<i>na stanowiska robotnicze</i>	75	7	<i>88%</i>		75	7	<i>88%</i>	
<i>dla niepełnosprawnych</i>	7	0	<i>0%</i>		7	0	<i>0%</i>	

Liczba osób zaktywizowanych w ramach aktywnych form przeciwdziałania bezrobociu w styczniu 2012

	POWIAT	GMINA BARANÓW	UDZIAŁ % GMINY DO POWIATU
Prace interwencyjne	0	0	0,0%
<i>udział do ogółu aktywnych form</i>	<i>0,0%</i>	<i>0,0%</i>	
Roboty publiczne	0	0	0,0%
<i>udział do ogółu aktywnych form</i>	<i>0,0%</i>	<i>0,0%</i>	
Podjęcie działalności gospodarczej	0	0	0,0%
<i>udział do ogółu aktywnych form</i>	<i>0,0%</i>	<i>0,0%</i>	
Refundacja kosztów zatrudnienia bezrobotnego	0	0	0,0%
<i>udział do ogółu aktywnych form</i>	<i>0,0%</i>	<i>0,0%</i>	
Szkolenia	0	0	0,0%
<i>udział do ogółu aktywnych form</i>	<i>0,0%</i>	<i>0,0%</i>	
Staż pracy	0	0	0,0%
<i>udział do ogółu aktywnych form</i>	<i>0,0%</i>	<i>0,0%</i>	
Przygotowanie zawodowe w miejscu pracy	0	0	0,0%
<i>udział do ogółu aktywnych form</i>	<i>0,0%</i>	<i>0,0%</i>	
Podjęcie pracy w ramach środków PFRON	0	0	0,0%
<i>udział do ogółu aktywnych form</i>	<i>0,0%</i>	<i>0,0%</i>	
Prace społecznie użyteczne	0	0	0,0%
<i>udział do ogółu aktywnych form</i>	<i>0,0%</i>	<i>0,0%</i>	
Ogółem	0	0	0,0%