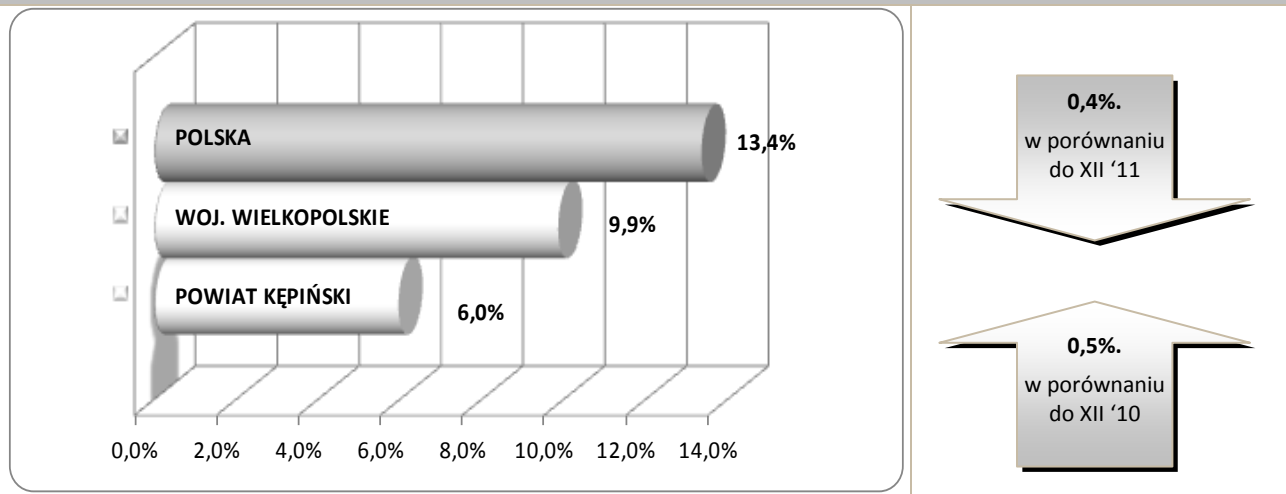


Stopa bezrobocia – dane na koniec grudnia 2012r.



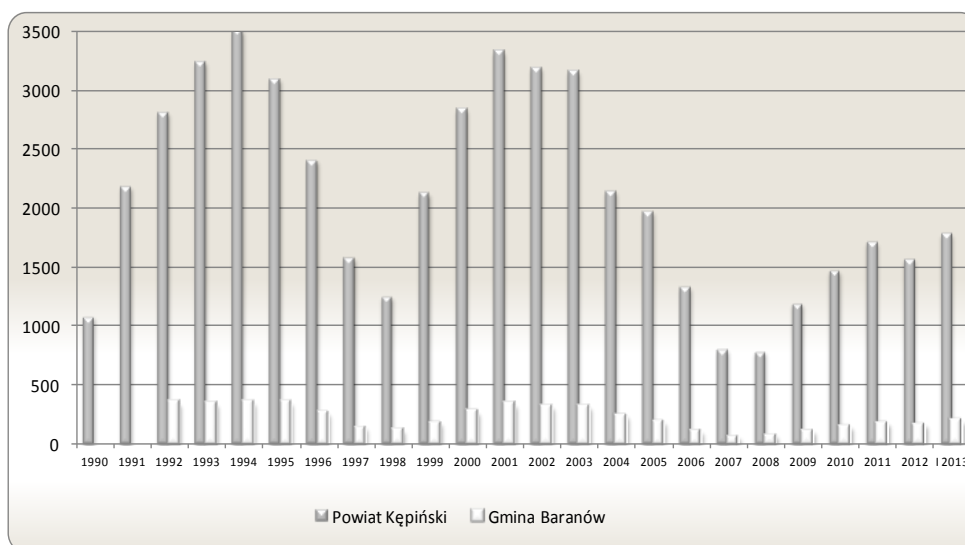
W styczniu br. klientami Powiatowego Urzędu Pracy w Kępnie z Gminy Baranów było **196** osób, w tym:

- **193** bezrobotnych,
- **3** poszukujące pracy.

Klienci PUP¹ na koniec stycznia 2013r. na tle poszczególnych gmin

Miasto / Gmina	Liczba bezrobotnych									
	Ogółem	w tym								
		+/- od początku roku	Kobiety	+/- od początku roku	Młodzież do 25 roku życia	+/- od początku roku	Długotrwale bezrobotni	+/- od początku roku	Bez prawa do zasiłku	+/- od początku roku
Miasto i Gmina Kępno	896	92	530	43	232	29	332	16	724	75
Gmina Baranów	193	29	119	12	68	14	52	8	143	23
Gmina Bralin	195	38	129	16	53	4	74	5	144	23
Gmina Łęka Opatowska	122	18	78	13	33	2	53	10	108	17
Gmina Perzów	132	19	83	21	36	3	50	7	109	13
Gmina Rychtal	119	7	82	6	25	3	58	1	96	0
Gmina Trzcinica	129	13	68	9	38	3	50	-2	106	5
Ogółem	1 786	216	1 089	120	485	58	669	45	1 430	156
w tym poszukujących pracy	42									
Razem	1 828									

Bezrobocie w latach 1990 – 2013
 (do roku 1992 – nie prowadzono statystyk z podziałem na gminy)
w Gminie Baranów i powiecie kępińskim

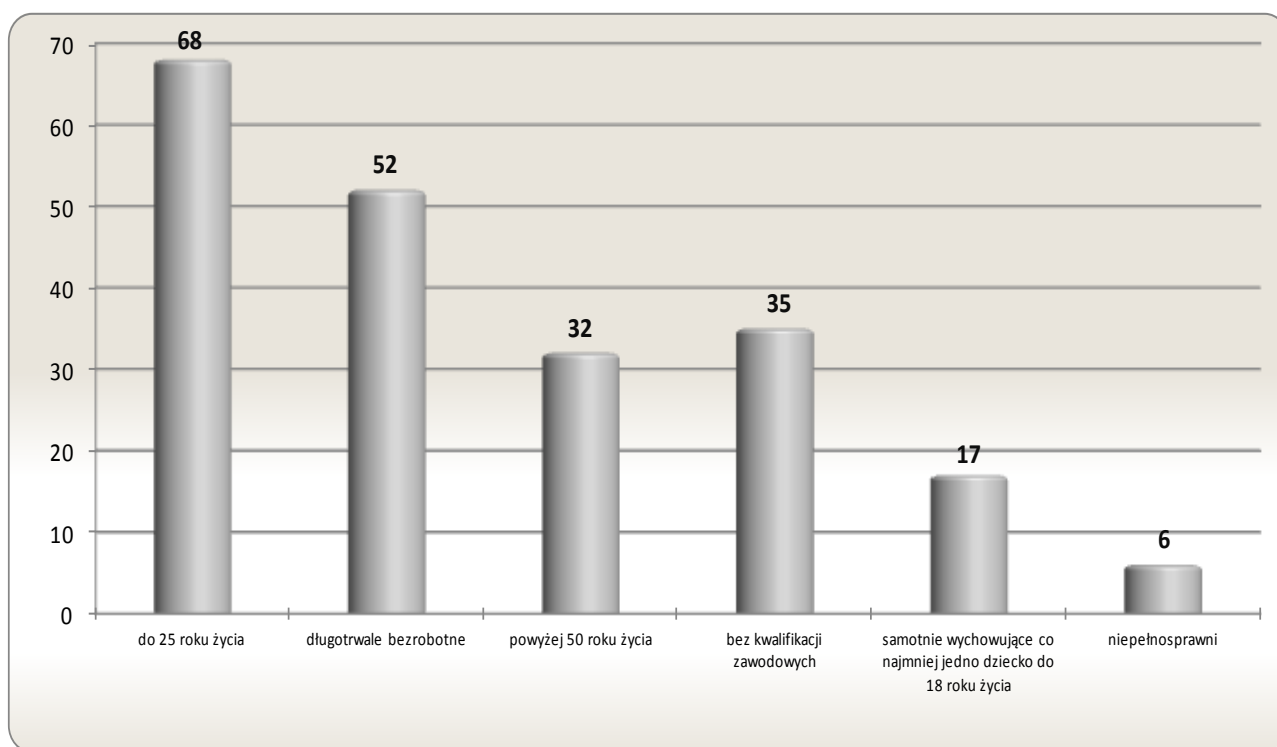


w Gminie Baranów

29 os.
w porównaniu do XII '12

8 os.
w porównaniu do I '12

Osoby bezrobotne według grup ryzyka na koniec stycznia 2013r.



**Zestawienie statystyczne
udziału bezrobotnych, ruchu bezrobotnych oraz ofert pracy
z terenu Gminy Baranów**

	POWIAT	GMINA BARANÓW	UDZIAŁ % GMINY DO POWIATU
BEZROBOTNI	1 786	193	10,8%
KOBIETY	1089	119	10,9%
<i>udział do ogółu zarejestrowanych</i>	<i>61,0%</i>	<i>61,66%</i>	
DO 25 ROKU ŻYCIA	485	68	14,0%
<i>udział do ogółu zarejestrowanych</i>	<i>27,2%</i>	<i>35,23%</i>	
DŁUGOTRWALE BEZROBOTNE	669	52	7,8%
<i>udział do ogółu zarejestrowanych</i>	<i>37,5%</i>	<i>26,94%</i>	
ZAMIESZKALI NA WSI	1227	193	15,7%
<i>udział do ogółu zarejestrowanych</i>	<i>68,7%</i>	<i>100,00%</i>	
POWYŻEJ 50 ROKU ŻYCIA	377	32	8,5%
<i>udział do ogółu zarejestrowanych</i>	<i>21,1%</i>	<i>16,58%</i>	
BEZ KWALIFIKACJI ZAWODOWYCH	399	35	8,8%
<i>udział do ogółu zarejestrowanych</i>	<i>22,3%</i>	<i>18,13%</i>	
SAMOTNIE WYCHOWUJĄCE CO NAJMNIEJ JEDNO DZIECKO DO 18 ROKU ŻYCIA	163	17	10,4%
<i>udział do ogółu zarejestrowanych</i>	<i>9,1%</i>	<i>8,81%</i>	
NIEPEŁNOSPRAWNI	80	6	7,5%
<i>udział do ogółu zarejestrowanych</i>	<i>4,5%</i>	<i>3,11%</i>	
BEZ PRAWA DO ZASIŁKU	1430	143	10,0%
<i>udział do ogółu zarejestrowanych</i>	<i>80,1%</i>	<i>74,09%</i>	
ZWOLNIENI Z PRZYCZYN ZAKŁADU PRACY	149	25	16,8%
<i>udział do ogółu zarejestrowanych</i>	<i>8,3%</i>	<i>12,95%</i>	

	POWIAT	GMINA BARANÓW		UDZIAŁ % GMINY DO POWIATU	POWIAT	GMINA BARANÓW		UDZIAŁ % GMINY DO POWIATU
	styczeń				styczeń			
NAPŁYW (rejestracja)	356	42		12%	356	42		12%
<i>bez prawa do zasiłku</i>	247	29	69%		247	29	69%	
<i>po raz kolejny</i>	271	28	67%		271	28	67%	
ODPŁYW (wyłączenia)	140	14		10%	140	14		10%
<i>podjęcie pracy</i>	68	7	50%		68	7	50%	
<i>niepotwierdzenie gotowości</i>	30	4	29%		30	4	29%	
<i>dobrowolna rezygnacja</i>	18	1	7%		18	1	7%	
OFERTY PRACY	149	22		15%	149	22		15%
<i>z sektora prywatnego</i>	120	19	86%		120	19	86%	
<i>na stanowiska robotnicze</i>	102	15	68%		102	15	68%	
<i>dla niepełnosprawnych</i>	13	8	36%		13	8	36%	

Liczba osób zaktywizowanych w ramach aktywnych form przeciwdziałania bezrobociu w styczniu 2013

	POWIAT	GMINA BARANÓW	UDZIAŁ % GMINY DO POWIATU
Prace interwencyjne	0	0	0,0%
<i>udział do ogółu aktywnych form</i>	<i>0,0%</i>	<i>0,0%</i>	
Roboty publiczne	0	0	0,0%
<i>udział do ogółu aktywnych form</i>	<i>0,0%</i>	<i>0,0%</i>	
Podjęcie działalności gospodarczej	0	0	0,0%
<i>udział do ogółu aktywnych form</i>	<i>0,0%</i>	<i>0,0%</i>	
Refundacja kosztów zatrudnienia bezrobotnego	0	0	0,0%
<i>udział do ogółu aktywnych form</i>	<i>0,0%</i>	<i>0,0%</i>	
Szkolenia	0	0	0,0%
<i>udział do ogółu aktywnych form</i>	<i>0,0%</i>	<i>0,0%</i>	
Staż pracy	0	0	0,0%
<i>udział do ogółu aktywnych form</i>	<i>0,0%</i>	<i>0,0%</i>	
Przygotowanie zawodowe w miejscu pracy	0	0	0,0%
<i>udział do ogółu aktywnych form</i>	<i>0,0%</i>	<i>0,0%</i>	
Podjęcie pracy w ramach środków PFRON	0	0	0,0%
<i>udział do ogółu aktywnych form</i>	<i>0,0%</i>	<i>0,0%</i>	
Prace społecznie użyteczne	0	0	0,0%
<i>udział do ogółu aktywnych form</i>	<i>0,0%</i>	<i>0,0%</i>	
Ogółem	0	0	0,0%