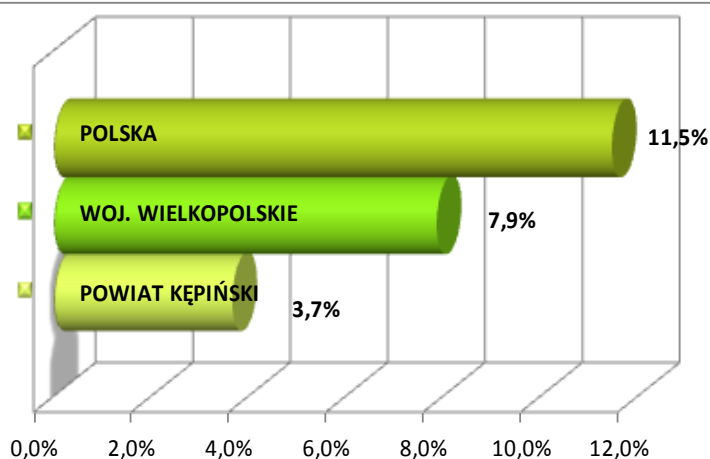


### Stopa bezrobocia – dane na koniec września 2014r.



1,4%.  
w porównaniu  
do XII '13

1,7%.  
w porównaniu  
do IX '13

W październiku br. klientami Powiatowego Urzędu Pracy w Kępnie z Gminy Baranów były **102** osoby, w tym:

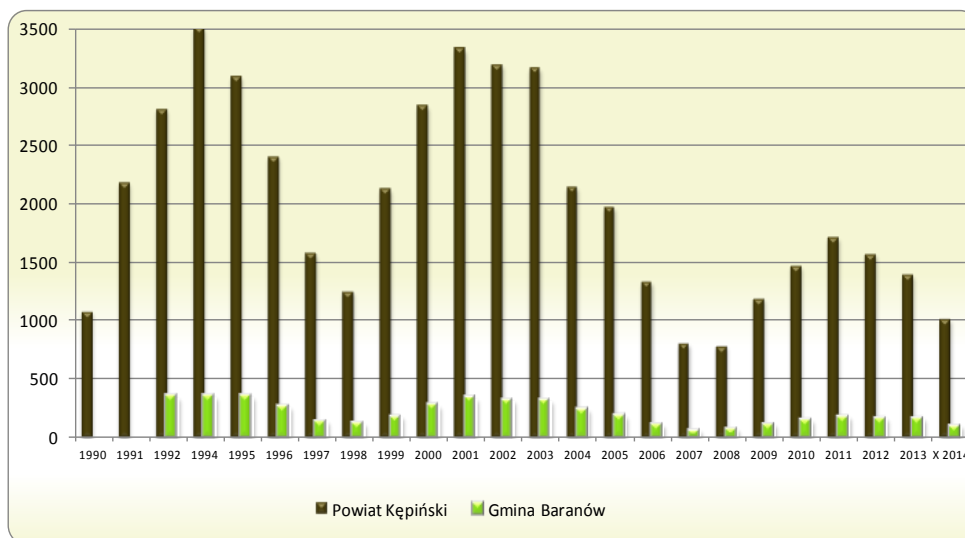
- 98 bezrobotnych,
- 4 poszukujące pracy.

### Klienci PUP<sup>1</sup> na koniec października 2014r. na tle poszczególnych gmin

Miasto / Gmina	Liczba bezrobotnych									
	Ogółem	w tym								
		+/- od początku roku	Kobiety	+/- od początku roku	Młodzież do 25 roku życia	+/- od początku roku	Długotrwale bezrobotni	+/- od początku roku	Bez prawa do zasiłku	+/- od początku roku
Miasto i Gmina Kępno	486	-180	303	-103	97	-67	224	-79	408	-166
Gmina Baranów	98	-64	66	-41	27	-24	34	-19	74	-48
Gmina Bralin	98	-45	61	-23	21	-27	41	-21	79	-44
Gmina Łęka Opatowska	77	-29	53	-22	20	-10	28	-21	54	-35
Gmina Perzów	94	-12	55	-11	24	-4	40	-9	85	-11
Gmina Rychtal	86	-13	55	-16	20	-5	38	-9	74	-10
Gmina Trzcinnica	73	-37	46	-24	20	-10	40	-12	61	-40
<b>Ogółem</b>	<b>1 012</b>	<b>-380</b>	<b>639</b>	<b>-240</b>	<b>229</b>	<b>-147</b>	<b>445</b>	<b>-170</b>	<b>835</b>	<b>-354</b>
<i>w tym poszukujących pracy</i>	<b>30</b>									
<b>Razem</b>	<b>1 042</b>									

## Bezrobocie w latach 1990 – 2014

(do roku 1992 – nie prowadzono statystyk z podziałem na gminy)  
w Gminie Baranów i powiecie kępińskim



### w Gminie Baranów

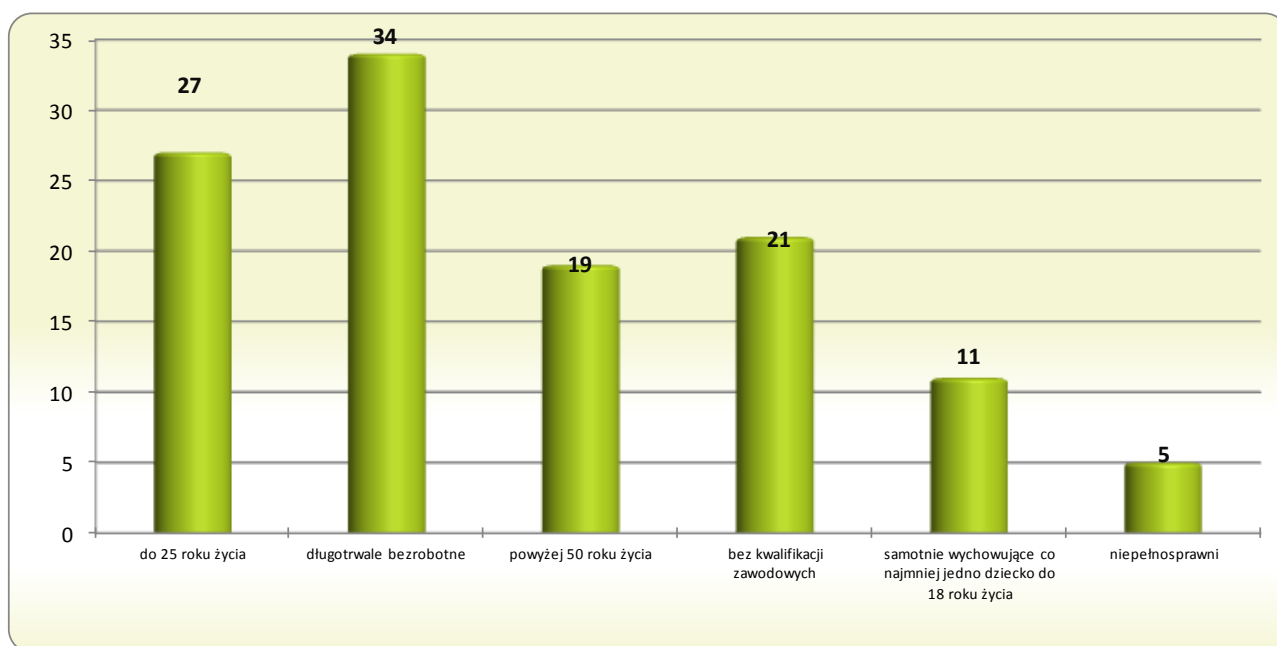
**64 os.**

w porównaniu  
do XII '13

**68 os.**

w porównaniu  
do X '13

## Osoby bezrobotne według grup ryzyka na koniec października 2014r.



**Zestawienie statystyczne  
udziału bezrobotnych, ruchu bezrobotnych oraz ofert pracy  
z terenu Gminy Baranów**

	POWIAT	GMINA BARANÓW	UDZIAŁ % GMINY DO POWIATU
<b>BEZROBOTNI</b>	<b>1 012</b>	<b>98</b>	<b>9,7%</b>
<b>KOBIETY</b>	<b>639</b>	<b>66</b>	<b>10,3%</b>
<i>udział do ogółu zarejestrowanych</i>	<i>63,1%</i>	<i>67,35%</i>	
<b>DO 25 ROKU ŻYCIA</b>	<b>229</b>	<b>27</b>	<b>11,8%</b>
<i>udział do ogółu zarejestrowanych</i>	<i>22,6%</i>	<i>27,55%</i>	
<b>DŁUGOTRWALE BEZROBOTNE</b>	<b>445</b>	<b>34</b>	<b>7,6%</b>
<i>udział do ogółu zarejestrowanych</i>	<i>44,0%</i>	<i>34,69%</i>	
<b>ZAMIESZKALI NA WSI</b>	<b>710</b>	<b>98</b>	<b>13,8%</b>
<i>udział do ogółu zarejestrowanych</i>	<i>70,2%</i>	<i>100,00%</i>	
<b>POWYŻEJ 50 ROKU ŻYCIA</b>	<b>232</b>	<b>19</b>	<b>8,2%</b>
<i>udział do ogółu zarejestrowanych</i>	<i>22,9%</i>	<i>19,39%</i>	
<b>BEZ KWALIFIKACJI ZAWODOWYCH</b>	<b>235</b>	<b>21</b>	<b>8,9%</b>
<i>udział do ogółu zarejestrowanych</i>	<i>23,2%</i>	<i>21,43%</i>	
<b>SAMOTNIE WYCHOWUJĄCE CO NAJMNIEJ JEDNO DZIECKO DO 18 ROKU ŻYCIA</b>	<b>124</b>	<b>11</b>	<b>8,9%</b>
<i>udział do ogółu zarejestrowanych</i>	<i>12,3%</i>	<i>11,22%</i>	
<b>NIEPEŁNOSPRAWNI</b>	<b>88</b>	<b>5</b>	<b>5,7%</b>
<i>udział do ogółu zarejestrowanych</i>	<i>8,7%</i>	<i>5,10%</i>	
<b>BEZ PRAWA DO ZASIĘKU</b>	<b>835</b>	<b>74</b>	<b>8,9%</b>
<i>udział do ogółu zarejestrowanych</i>	<i>82,5%</i>	<i>75,51%</i>	
<b>ZWOLNIENI Z PRZYCZYŃ ZAKŁADU PRACY</b>	<b>85</b>	<b>10</b>	<b>11,8%</b>
<i>udział do ogółu zarejestrowanych</i>	<i>8,4%</i>	<i>10,20%</i>	

	POWIAT	GMINA BARANÓW		UDZIAŁ % GMINY DO POWIATU	POWIAT	GMINA BARANÓW		UDZIAŁ % GMINY DO POWIATU
	styczeń-październik				październik			
<b>NAPŁYW (rejestracja)</b>	<b>1950</b>	<b>265</b>		<b>14%</b>	<b>240</b>	<b>26</b>		<b>11%</b>
<i>bez prawa do zasięku</i>	<b>1567</b>	<b>214</b>	81%		<b>204</b>	<b>25</b>	96%	
<i>po raz kolejny</i>	<b>1468</b>	<b>191</b>	72%		<b>182</b>	<b>23</b>	88%	
<b>ODPŁYW (wyłączenia)</b>	<b>2330</b>	<b>328</b>		<b>14%</b>	<b>249</b>	<b>36</b>		<b>14%</b>
<i>podjęcie pracy</i>	<b>1027</b>	<b>137</b>	42%		<b>144</b>	<b>19</b>	53%	
<i>niepotwierdzenie gotowości</i>	<b>336</b>	<b>47</b>	14%		<b>21</b>	<b>2</b>	6%	
<i>dobrowolna rezygnacja</i>	<b>211</b>	<b>28</b>	9%		<b>17</b>	<b>1</b>	3%	
<b>OFERTY PRACY</b>	<b>2171</b>	<b>317</b>		<b>15%</b>	<b>222</b>	<b>44</b>		<b>20%</b>
<i>z sektora prywatnego</i>	<b>1995</b>	<b>292</b>	92%		<b>207</b>	<b>40</b>	91%	
<i>na stanowiska robotnicze</i>	<b>1767</b>	<b>271</b>	85%		<b>189</b>	<b>37</b>	84%	
<i>dla niepełnosprawnych</i>	<b>69</b>	<b>8</b>	3%		<b>14</b>	<b>1</b>	2%	

## Liczba osób zaktywizowanych w ramach aktywnych form przeciwdziałania bezrobociu w październiku 2014

	POWIAT	GMINA BARANÓW	UDZIAŁ % GMINY DO POWIATU
<b>Prace interwencyjne</b>	<b>10</b>	<b>2</b>	20,0%
<i>udział do ogółu aktywnych form</i>	<i>1,4%</i>	<i>1,6%</i>	
<b>Roboty publiczne</b>	<b>30</b>	<b>7</b>	23,3%
<i>udział do ogółu aktywnych form</i>	<i>4,3%</i>	<i>5,7%</i>	
<b>Podjęcie działalności gospodarczej</b>	<b>60</b>	<b>11</b>	18,3%
<i>udział do ogółu aktywnych form</i>	<i>8,6%</i>	<i>8,9%</i>	
<b>Refundacja kosztów zatrudnienia bezrobotnego</b>	<b>40</b>	<b>4</b>	10,0%
<i>udział do ogółu aktywnych form</i>	<i>5,7%</i>	<i>3,3%</i>	
<b>Szkolenia</b>	<b>137</b>	<b>24</b>	17,5%
<i>udział do ogółu aktywnych form</i>	<i>19,5%</i>	<i>19,5%</i>	
<b>Staż pracy</b>	<b>326</b>	<b>52</b>	16,0%
<i>udział do ogółu aktywnych form</i>	<i>46,5%</i>	<i>42,3%</i>	
<b>Przygotowanie zawodowe w miejscu pracy</b>	<b>0</b>	<b>0</b>	0,0%
<i>udział do ogółu aktywnych form</i>	<i>0,0%</i>	<i>0,0%</i>	
<b>Podjęcie pracy w ramach środków PFRON</b>	<b>0</b>	<b>0</b>	0,0%
<i>udział do ogółu aktywnych form</i>	<i>0,0%</i>	<i>0,0%</i>	
<b>Prace społecznie użyteczne</b>	<b>21</b>	<b>5</b>	23,8%
<i>udział do ogółu aktywnych form</i>	<i>3,0%</i>	<i>4,1%</i>	
<b>Staż w ramach bonu stażowego</b>	<b>26</b>	<b>4</b>	15,4%
<i>udział do ogółu aktywnych form</i>	<i>3,7%</i>	<i>3,3%</i>	
<b>Szkolenie w ramach bonu szkoleniowego</b>	<b>21</b>	<b>5</b>	23,8%
<i>udział do ogółu aktywnych form</i>	<i>3,0%</i>	<i>4,1%</i>	
<b>Podjęcie prac społ. użyt w ramach PAI</b>	<b>24</b>	<b>8</b>	33,3%
<i>udział do ogółu aktywnych form</i>	<i>3,4%</i>	<i>6,5%</i>	
<b>Podjęcie pracy subsydiowanej w ramach refundacji składek ZUS</b>	<b>5</b>	<b>1</b>	20,0%
<i>udział do ogółu aktywnych form</i>	<i>0,7%</i>	<i>0,8%</i>	
<b>Podjęcie pracy poza miejscem zamiesz. w ramach bonu na zasiedl.</b>	<b>1</b>	<b>0</b>	0,0%
<i>udział do ogółu aktywnych form</i>	<i>0,1%</i>	<i>0,0%</i>	
<b>Ogółem</b>	<b>701</b>	<b>123</b>	17,5%