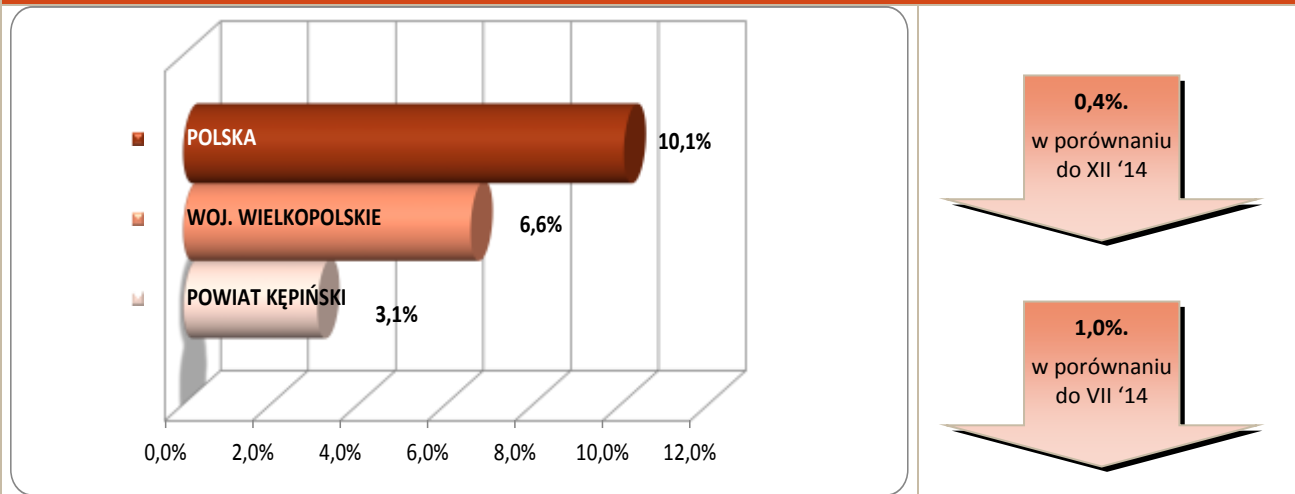




**Stopa bezrobocia – dane na koniec lipca 2015r.**



W sierpniu br. klientami Powiatowego Urzędu Pracy w Kępnie z Gminy Baranów było **85 osób**, w tym:

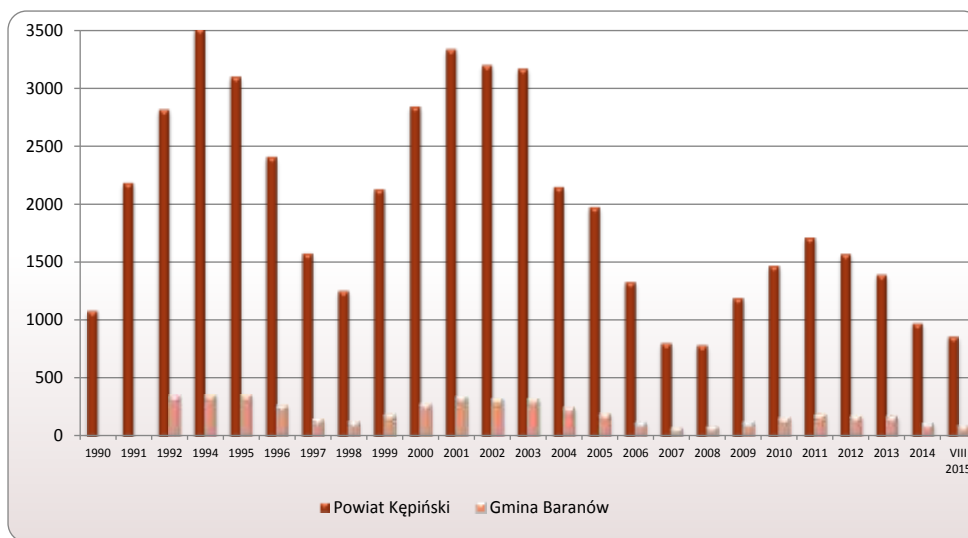
- **82 bezrobotne,**
- **3 poszukujące pracy.**

**Klienci PUP<sup>1</sup> na koniec sierpnia 2015r. na tle poszczególnych gmin**

Miasto / Gmina	Liczba bezrobotnych									
	Ogółem	w tym								
		+/- od początku roku	Kobiety	+/- od początku roku	Młodzież do 25 roku życia	+/- od początku roku	Długotrwale bezrobotni	+/- od początku roku	Bez prawa do zasiłku	+/- od początku roku
Miasto i Gmina Kępno	447	-35	273	-14	92	6	180	-35	376	-2
Gmina Baranów	82	-18	59	-8	22	-2	28	-8	67	-10
Gmina Bralin	74	-12	42	-14	16	-3	28	-12	58	-14
Gmina Łęka Opatowska	64	-7	38	-14	20	1	19	-13	51	-7
Gmina Perzów	59	-25	31	-16	14	-6	28	-10	48	-33
Gmina Rychtal	60	-19	41	-13	11	-3	28	-9	44	-23
Gmina Trzcinica	72	2	49	5	25	9	25	-15	58	-1
<b>Bezrobotni ogółem</b>	<b>858</b>	<b>-114</b>	<b>533</b>	<b>-74</b>	<b>200</b>	<b>2</b>	<b>336</b>	<b>-102</b>	<b>702</b>	<b>-90</b>
Poszukujący pracy	23									
<b>Razem</b>	<b>881</b>									

## Bezrobocie w latach 1990 – 2015

(do roku 1992 – nie prowadzono statystyk z podziałem na gminy)  
w Gminie Baranów i powiecie kępińskim



### w Gminie Baranów

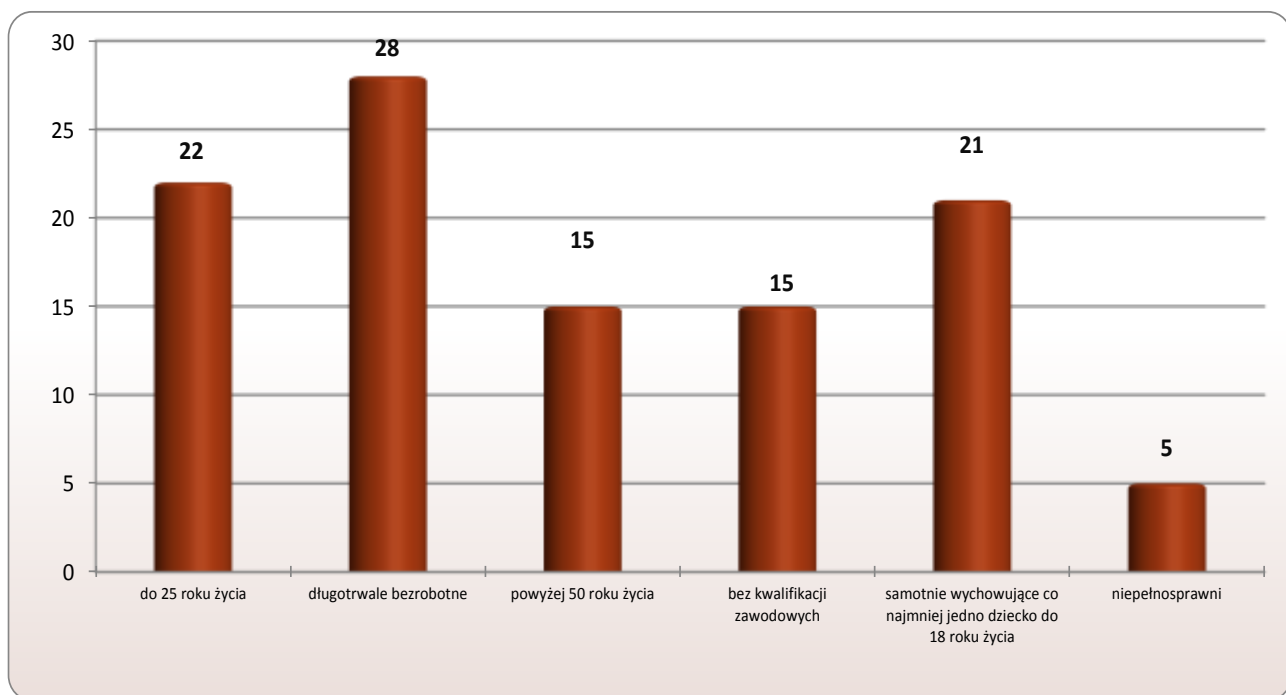
**18 os.**

w porównaniu  
do XII '14

**30 os.**

w porównaniu  
do VIII '14

## Osoby bezrobotne według grup ryzyka na koniec sierpnia 2015r.



**Zestawienie statystyczne  
udziału bezrobotnych, ruchu bezrobotnych oraz ofert pracy  
z terenu Gminy Baranów**

	POWIAT	GMINA BARANÓW	UDZIAŁ % GMINY DO POWIATU
<b>BEZROBOTNI</b>	<b>858</b>	<b>82</b>	9,6%
<b>KOBIETY</b>	<b>533</b>	<b>59</b>	11,1%
<i>udział do ogółu zarejestrowanych</i>	62,1%	71,95%	
<b>DO 30 ROKU ŻYCIA</b>	<b>330</b>	<b>31</b>	9,4%
<i>udział do ogółu zarejestrowanych</i>	38,5%	37,80%	
<b>W TYM DO 25 ROKU ŻYCIA</b>	<b>200</b>	<b>22</b>	11,0%
<i>udział do ogółu zarejestrowanych</i>	23,3%	26,83%	
<b>DŁUGOTRWALE BEZROBOTNE</b>	<b>336</b>	<b>28</b>	8,3%
<i>udział do ogółu zarejestrowanych</i>	39,2%	34,15%	
<b>ZAMIESZKALI NA WSI</b>	<b>579</b>	<b>82</b>	14,2%
<i>udział do ogółu zarejestrowanych</i>	67,5%	100,00%	
<b>POWYŻEJ 50 ROKU ŻYCIA</b>	<b>209</b>	<b>15</b>	7,2%
<i>udział do ogółu zarejestrowanych</i>	24,4%	18,29%	
<b>BEZ KWALIFIKACJI ZAWODOWYCH</b>	<b>202</b>	<b>15</b>	7,4%
<i>udział do ogółu zarejestrowanych</i>	23,5%	18,29%	
<b>POSIADAJĄCE CO NAJMNIJ JEDNO DZIECKO DO 6 ROKU ŻYCIA</b>	<b>182</b>	<b>21</b>	11,5%
<i>udział do ogółu zarejestrowanych</i>	21,2%	25,61%	
<b>NIEPEŁNOSPRAWNI</b>	<b>87</b>	<b>5</b>	5,7%
<i>udział do ogółu zarejestrowanych</i>	10,1%	6,10%	
<b>BEZ PRAWA DO ZASIŁKU</b>	<b>702</b>	<b>67</b>	9,5%
<i>udział do ogółu zarejestrowanych</i>	81,8%	81,71%	
<b>ZWOLNIENI Z PRZYCZYN ZAKŁADU PRACY</b>	<b>66</b>	<b>3</b>	4,5%
<i>udział do ogółu zarejestrowanych</i>	7,7%	3,66%	

	POWIAT	GMINA BARANÓW		UDZIAŁ % GMINY DO POWIATU	POWIAT	GMINA BARANÓW		UDZIAŁ % GMINY DO POWIATU
	styczeń-sierpień				sierpień			
<b>NAPŁYW (rejestracja)</b>	<b>1340</b>	<b>137</b>		<b>10%</b>	<b>161</b>	<b>14</b>		<b>9%</b>
<i>bez prawa do zasiłku</i>	<b>1070</b>	<b>112</b>	82%		<b>140</b>	<b>13</b>	93%	
<i>po raz kolejny</i>	<b>976</b>	<b>96</b>	70%		<b>107</b>	<b>10</b>	71%	
<b>ODPŁYW (wyłączenia)</b>	<b>1454</b>	<b>156</b>		<b>11%</b>	<b>162</b>	<b>19</b>		<b>12%</b>
<i>podjęcie pracy</i>	<b>661</b>	<b>74</b>	47%		<b>86</b>	<b>10</b>	53%	
<i>niepotwierdzenie gotowości</i>	<b>93</b>	<b>13</b>	8%		<b>13</b>	<b>2</b>	11%	
<i>dobrowolna rezygnacja</i>	<b>61</b>	<b>4</b>	3%		<b>2</b>	<b>0</b>	0%	
<b>OFERTY PRACY</b>	<b>1662</b>	<b>271</b>		<b>16%</b>	<b>209</b>	<b>40</b>		<b>19%</b>
<i>z sektora prywatnego</i>	<b>1499</b>	<b>249</b>	92%		<b>177</b>	<b>35</b>	88%	
<i>na stanowiska robotnicze</i>	<b>1393</b>	<b>241</b>	89%		<b>155</b>	<b>26</b>	65%	
<i>dla niepełnosprawnych</i>	<b>58</b>	<b>18</b>	7%		<b>7</b>	<b>3</b>	8%	

## Liczba osób zaktzywizowanych w ramach aktywnych form przeciwdziałania bezrobociu w sierpniu 2015

	POWIAT	GMINA BARANÓW	UDZIAŁ % GMINY DO POWIATU
<b>Prace interwencyjne</b>	<b>52</b>	<b>3</b>	<b>5,8%</b>
<i>udział do ogółu aktywnych form</i>	<i>13,1%</i>	<i>7,5%</i>	
<b>Roboty publiczne</b>	<b>15</b>	<b>2</b>	<b>13,3%</b>
<i>udział do ogółu aktywnych form</i>	<i>3,8%</i>	<i>5,0%</i>	
<b>Podjęcie działalności gospodarczej</b>	<b>36</b>	<b>5</b>	<b>13,9%</b>
<i>udział do ogółu aktywnych form</i>	<i>9,0%</i>	<i>12,5%</i>	
<b>w tym w ramach bonu na zasiedlenie</b>	<b>0</b>	<b>0</b>	<b>0,0%</b>
<i>udział do ogółu aktywnych form</i>	<i>0,0%</i>	<i>0,0%</i>	
<b>Refundacja kosztów zatrudnienia bezrobotnego</b>	<b>38</b>	<b>1</b>	<b>2,6%</b>
<i>udział do ogółu aktywnych form</i>	<i>9,5%</i>	<i>2,5%</i>	
<b>Praca poza miejscem zamiesz. - bon na zasiedl.</b>	<b>3</b>	<b>1</b>	<b>33,3%</b>
<i>udział do ogółu aktywnych form</i>	<i>0,8%</i>	<i>2,5%</i>	
<b>Podjęcie pracy w ramach bonu zatrudnieniowego</b>	<b>0</b>	<b>0</b>	<b>0,0%</b>
<i>udział do ogółu aktywnych form</i>	<i>0,0%</i>	<i>0,0%</i>	
<b>Podj. pracy w ramach świadc. aktywizacyjnego</b>	<b>0</b>	<b>0</b>	<b>0,0%</b>
<i>udział do ogółu aktywnych form</i>	<i>0,0%</i>	<i>0,0%</i>	
<b>Podj. pracy w ramach grantu na telepracę</b>	<b>0</b>	<b>0</b>	<b>0,0%</b>
<i>udział do ogółu aktywnych form</i>	<i>0,0%</i>	<i>0,0%</i>	
<b>Podj. pracy w ramach refundacji składek ZUS</b>	<b>0</b>	<b>0</b>	<b>0,0%</b>
<i>udział do ogółu aktywnych form</i>	<i>0,0%</i>	<i>0,0%</i>	

<b>Podj. pracy w ramach dofinans. na zatrudn. os. 50+</b>	<b>0</b>	<b>0</b>	<b>0,0%</b>
<i>udział do ogółu aktywnych form</i>	<i>0,0%</i>	<i>0,0%</i>	
<b>Szkolenia</b>	<b>68</b>	<b>5</b>	<b>7,4%</b>
<i>udział do ogółu aktywnych form</i>	<i>17,1%</i>	<i>12,5%</i>	
<b>w tym w ramach bonu szkoleniowego</b>	<b>16</b>	<b>2</b>	<b>12,5%</b>
<i>udział do ogółu aktywnych form</i>	<i>4,0%</i>	<i>5,0%</i>	
<b>Staż</b>	<b>136</b>	<b>14</b>	<b>10,3%</b>
<i>udział do ogółu aktywnych form</i>	<i>34,2%</i>	<i>35,0%</i>	
<b>w tym w ramach bonu stażowego</b>	<b>0</b>	<b>0</b>	<b>0,0%</b>
<i>udział do ogółu aktywnych form</i>	<i>0,0%</i>	<i>0,0%</i>	
<b>Przygotowanie zawodowe dorosłych</b>	<b>0</b>	<b>0</b>	<b>0,0%</b>
<i>udział do ogółu aktywnych form</i>	<i>0,0%</i>	<i>0,0%</i>	
<b>Prace społecznie użyteczne</b>	<b>50</b>	<b>9</b>	<b>18,0%</b>
<i>udział do ogółu aktywnych form</i>	<i>12,6%</i>	<i>22,5%</i>	
<b>w tym w ramach PAI</b>	<b>29</b>	<b>6</b>	<b>20,7%</b>
<i>udział do ogółu aktywnych form</i>	<i>7,3%</i>	<i>15,0%</i>	
<b>Skierowania do agencji zatrudn. - działań aktyw.</b>	<b>0</b>	<b>0</b>	<b>0,0%</b>
<i>udział do ogółu aktywnych form</i>	<i>0,0%</i>	<i>0,0%</i>	
<b>Ogółem</b>	<b>398</b>	<b>40</b>	<b>10,1%</b>