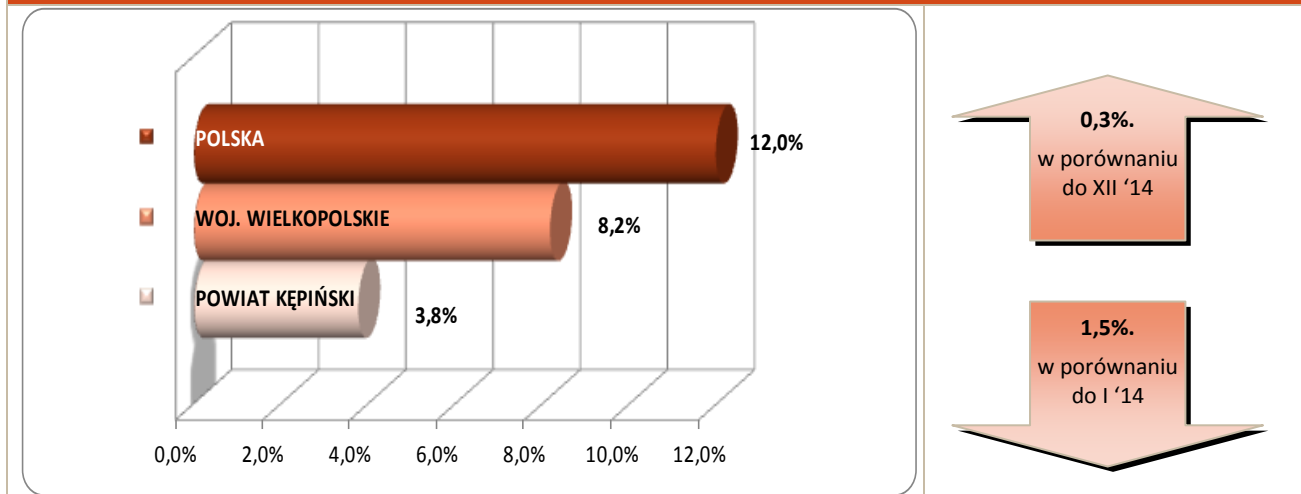


Stopa bezrobocia – dane na koniec stycznia 2015r.



W lutym br. klientami Powiatowego Urzędu Pracy w Kępnie z Gminy Baranów było **116** osób, w tym:

- **112** bezrobotnych,
- **4** poszukujące pracy.

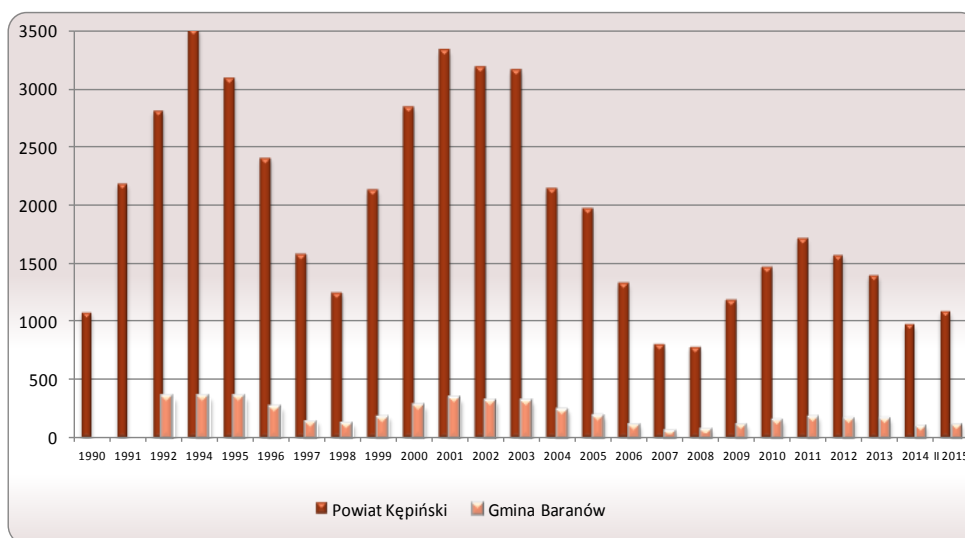
Klienci PUP¹ na koniec lutego 2015r. na tle poszczególnych gmin

Miasto / Gmina	Liczba bezrobotnych									
	Ogółem	w tym								
		+/- od początku roku	Kobiety	+/- od początku roku	Młodzież do 25 roku życia	+/- od początku roku	Długotrwale bezrobotni	+/- od początku roku	Bez prawa do zasiłku	+/- od początku roku
Miasto i Gmina Kępno	546	64	314	27	110	24	224	9	429	51
Gmina Baranów	112	12	72	5	25	1	41	5	82	5
Gmina Bralin	92	6	58	2	27	8	35	-5	74	2
Gmina Łęka Opatowska	91	20	56	4	23	4	35	3	67	9
Gmina Perzów	86	2	52	5	26	6	34	-4	74	-7
Gmina Rychtal	76	-3	48	-6	17	3	32	-5	66	-1
Gmina Trzcínica	83	13	53	9	22	6	40	0	66	7
Bezrobotni ogółem	1 086	114	653	46	250	52	441	3	858	66
<i>Poszukujący pracy</i>	25									
Razem	1 111									

Bezrobocie w latach 1990 – 2015

(do roku 1992 – nie prowadzono statystyk z podziałem na gminy)

w Gminie Baranów i powiecie kępińskim

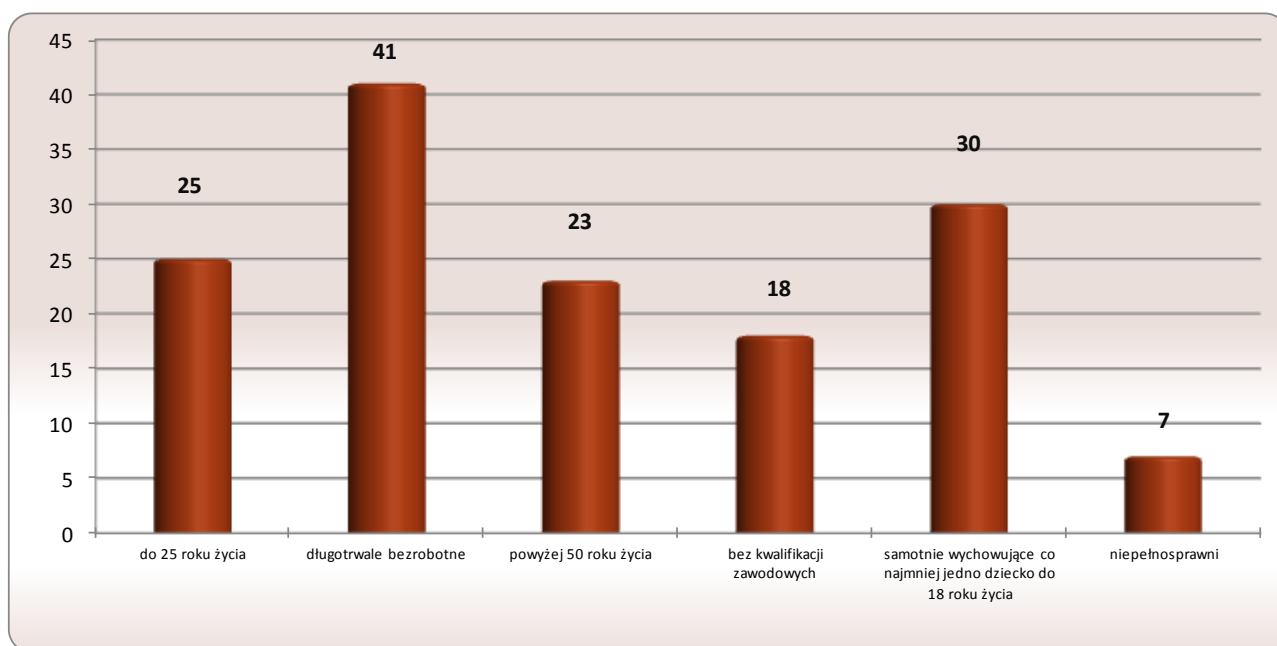


w Gminie Baranów

12 os.
w porównaniu
do XII '14

61 os.
w porównaniu
do II '14

Osoby bezrobotne według grup ryzyka na koniec lutego 2015r.



**Zestawienie statystyczne
udziału bezrobotnych, ruchu bezrobotnych oraz ofert pracy
z terenu Gminy Baranów**

	POWIAT	GMINA BARANÓW	UDZIAŁ % GMINY DO POWIATU
BEZROBOTNI	1 086	112	10,3%
KOBIETY	653	72	11,0%
<i>udział do ogółu zarejestrowanych</i>	60,1%	64,29%	
DO 30 ROKU ŻYCIA	430	46	10,7%
<i>udział do ogółu zarejestrowanych</i>	39,6%	41,07%	
W TYM DO 25 ROKU ŻYCIA	250	25	10,0%
<i>udział do ogółu zarejestrowanych</i>	23,0%	22,32%	
DŁUGOTRWALE BEZROBOTNE	441	41	9,3%
<i>udział do ogółu zarejestrowanych</i>	40,6%	36,61%	
ZAMIESZKALI NA WSI	742	112	15,1%
<i>udział do ogółu zarejestrowanych</i>	68,3%	100,00%	
POWYŻEJ 50 ROKU ŻYCIA	261	23	8,8%
<i>udział do ogółu zarejestrowanych</i>	24,0%	20,54%	
BEZ KWALIFIKACJI ZAWODOWYCH	244	18	7,4%
<i>udział do ogółu zarejestrowanych</i>	22,5%	16,07%	
POSIADAJĄCE CO NAJMNIJ JEDNO DZIECKO DO 6 ROKU ŻYCIA	232	30	12,9%
<i>udział do ogółu zarejestrowanych</i>	21,4%	26,79%	
NIEPEŁNOSPRAWNI	98	7	7,1%
<i>udział do ogółu zarejestrowanych</i>	9,0%	6,25%	
BEZ PRAWA DO ZASIŁKU	858	82	9,6%
<i>udział do ogółu zarejestrowanych</i>	79,0%	73,21%	
ZWOLNIENI Z PRZYCZYNY ZAKŁADU PRACY	92	12	13,0%
<i>udział do ogółu zarejestrowanych</i>	8,5%	10,71%	

	POWIAT	GMINA BARANÓW		UDZIAŁ % GMINY DO POWIATU	POWIAT	GMINA BARANÓW		UDZIAŁ % GMINY DO POWIATU
	styczeń-luty				luty			
NAPŁYW (rejestracja)	382	39		10%	173	14		8%
<i>bez prawa do zasiłku</i>	281	27	69%		141	11	79%	
<i>po raz kolejny</i>	309	31	79%		138	9	64%	
ODPŁYW (wyłączenia)	268	27		10%	151	11		7%
<i>podjęcie pracy</i>	131	18	67%		71	7	64%	
<i>niepotwierdzenie gotowości</i>	21	0	0%		11	0	0%	
<i>dobrowolna rezygnacja</i>	18	3	11%		7	1	9%	
OFERTY PRACY	313	50		16%	188	33		18%
<i>z sektora prywatnego</i>	274	48	96%		159	31	94%	
<i>na stanowiska robotnicze</i>	247	44	88%		151	27	82%	
<i>dla niepełnosprawnych</i>	9	2	4%		7	1	3%	

Liczba osób zaktywizowanych w ramach aktywnych form przeciwdziałania bezrobociu w lutym 2015

	POWIAT	GMINA BARANÓW	UDZIAŁ % GMINY DO POWIATU
Prace interwencyjne	0	0	0,0%
<i>udział do ogółu aktywnych form</i>	0,0%	0,0%	
Roboty publiczne	0	0	0,0%
<i>udział do ogółu aktywnych form</i>	0,0%	0,0%	
Podjęcie działalności gospodarczej	0	0	0,0%
<i>udział do ogółu aktywnych form</i>	0,0%	0,0%	
w tym w ramach bonu na zasiedlenie	0	0	0,0%
<i>udział do ogółu aktywnych form</i>	0,0%	0,0%	
Refundacja kosztów zatrudnienia bezrobotnego	3	0	0,0%
<i>udział do ogółu aktywnych form</i>	27,3%	0,0%	
Praca poza miejscem zamieszkania - bon na zasiedl.	2	1	50,0%
<i>udział do ogółu aktywnych form</i>	18,2%	50,0%	
Podjęcie pracy w ramach bonu zatrudnieniowego	0	0	0,0%
<i>udział do ogółu aktywnych form</i>	0,0%	0,0%	
Podj. pracy w ramach świadczenia aktywizacyjnego	0	0	0,0%
<i>udział do ogółu aktywnych form</i>	0,0%	0,0%	
Podj. pracy w ramach grantu na telepracę	0	0	0,0%
<i>udział do ogółu aktywnych form</i>	0,0%	0,0%	
Podj. pracy w ramach refundacji składek ZUS	0	0	0,0%
<i>udział do ogółu aktywnych form</i>	0,0%	0,0%	

Podj. pracy w ramach dofinans. na zatrudn. os. 50+	0	0	0,0%
<i>udział do ogółu aktywnych form</i>	0,0%	0,0%	
Szkolenia	5	1	20,0%
<i>udział do ogółu aktywnych form</i>	45,5%	50,0%	
w tym w ramach bonu szkoleniowego	0	0	0,0%
<i>udział do ogółu aktywnych form</i>	0,0%	0,0%	
Staż	1	0	0,0%
<i>udział do ogółu aktywnych form</i>	9,1%	0,0%	
w tym w ramach bonu stażowego	0	0	0,0%
<i>udział do ogółu aktywnych form</i>	0,0%	0,0%	
Przygotowanie zawodowe dorosłych	0	0	0,0%
<i>udział do ogółu aktywnych form</i>	0,0%	0,0%	
Prace społecznie użyteczne	0	0	0,0%
<i>udział do ogółu aktywnych form</i>	0,0%	0,0%	
w tym w ramach PAI	0	0	0,0%
<i>udział do ogółu aktywnych form</i>	0,0%	0,0%	
Skierowania do agencji zatrudnienia - działań aktyw.	0	0	0,0%
<i>udział do ogółu aktywnych form</i>	0,0%	0,0%	
Ogółem	11	2	18,2%