
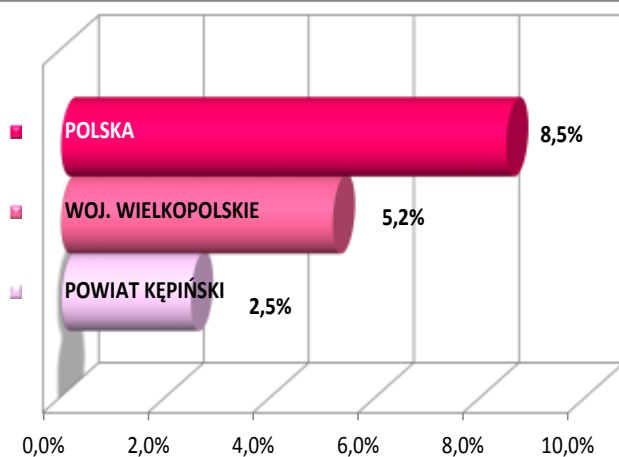


Stopa bezrobocia – dane na koniec sierpnia 2016r.



We wrześniu br. klientami Powiatowego Urzędu Pracy w Kępnie z Gminy Baranów było **76** osób, w tym:

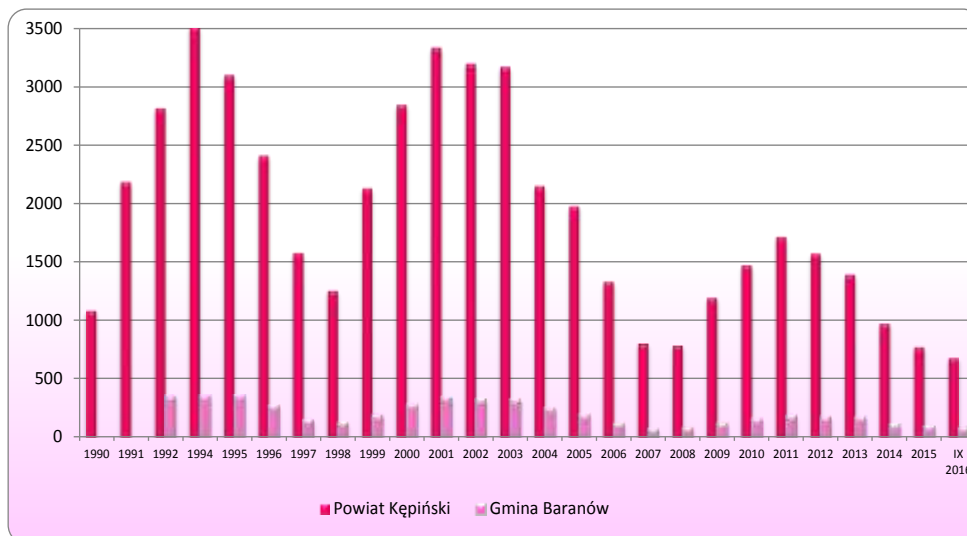
- **74** bezrobotne,
- **2** poszukujące pracy.

Klienci PUP¹ na koniec września 2016r. na tle poszczególnych gmin

Miasto / Gmina	Liczba bezrobotnych									
	Ogółem	w tym								
		+/- od początku roku	Kobiety	+/- od początku roku	Młodzież do 25 roku życia	+/- od początku roku	Długotrwale bezrobotni	+/- od początku roku	Bez prawa do zasiłku	+/- od początku roku
Miasto i Gmina Kępno	345	-35	205	-10	62	-1	159	-7	295	-20
Gmina Baranów	74	-11	52	-6	22	0	23	-7	63	-8
Gmina Bralin	57	-2	35	1	8	-2	21	1	41	-2
Gmina Łęka Opatowska	41	-16	33	-5	8	-4	12	-7	28	-14
Gmina Perzów	53	-9	34	0	11	-2	25	-3	46	-5
Gmina Rychtal	55	-13	36	-9	10	2	23	-4	47	-9
Gmina Trzcinica	52	-9	32	-6	14	-3	21	-4	43	-9
Bezrobotni ogółem	677	-95	427	-35	135	-10	284	-31	563	-67
Poszukujący pracy	24									
Razem	701									

Bezrobocie w latach 1990 – 2016

(do roku 1992 – nie prowadzono statystyk z podziałem na gminy)
w Gminie Baranów i powiecie kępińskim



w Gminie Baranów

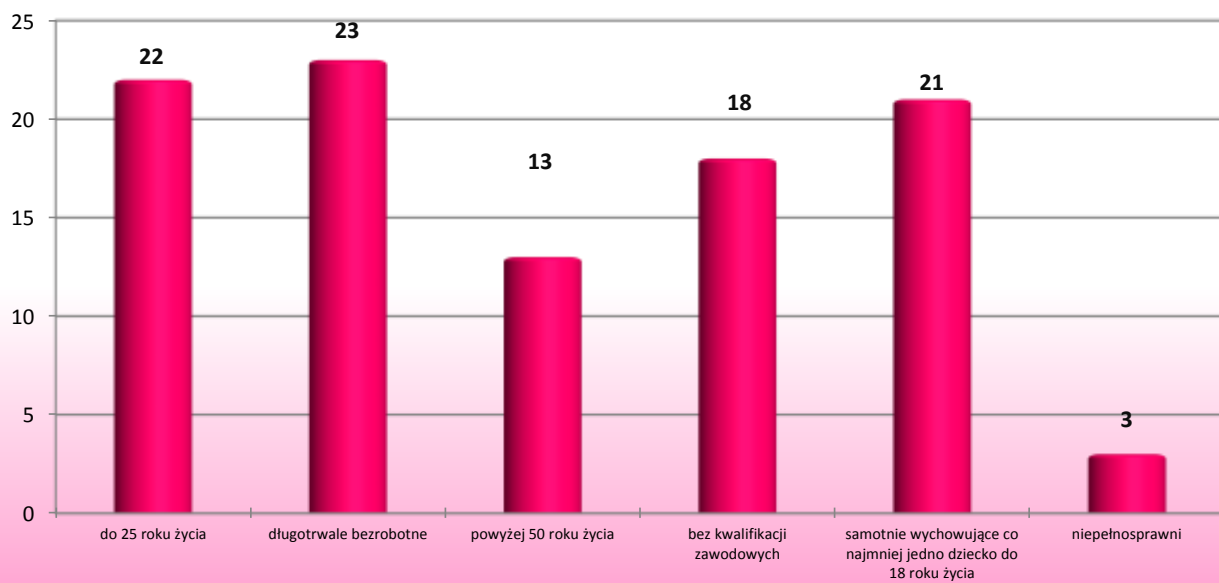
11 os.

w porównaniu
do XII '15

19 os.

w porównaniu
do IX '15

Osoby bezrobotne według grup ryzyka na koniec września 2016r.



Zestawienie statystyczne udziału bezrobotnych, ruchu bezrobotnych oraz ofert pracy z terenu Gminy Baranów

	POWIAT	GMINA BARANÓW	UDZIAŁ % GMINY DO POWIATU
BEZROBOTNI	677	74	10,9%
KOBIETY	427	52	12,2%
<i>udział do ogółu zarejestrowanych</i>	63,1%	70,27%	
DO 30 ROKU ŻYCIA	237	33	13,9%
<i>udział do ogółu zarejestrowanych</i>	35,0%	44,59%	
W TYM DO 25 ROKU ŻYCIA	135	22	16,3%
<i>udział do ogółu zarejestrowanych</i>	19,9%	29,73%	
DŁUGOTRWALE BEZROBOTNE	284	23	8,1%
<i>udział do ogółu zarejestrowanych</i>	41,9%	31,08%	
ZAMIESZKALI NA WSI	449	74	16,5%
<i>udział do ogółu zarejestrowanych</i>	66,3%	100,00%	
POWYŻEJ 50 ROKU ŻYCIA	198	13	6,6%
<i>udział do ogółu zarejestrowanych</i>	29,2%	17,57%	
BEZ KWALIFIKACJI ZAWODOWYCH	146	18	12,3%
<i>udział do ogółu zarejestrowanych</i>	21,6%	24,32%	
POSIADAJĄCE CO NAJMNIEJ JEDNO DZIECKO DO 6 ROKU ŻYCIA	155	21	13,5%
<i>udział do ogółu zarejestrowanych</i>	22,9%	28,38%	
NIEPEŁNOSPRAWNI	81	3	3,7%
<i>udział do ogółu zarejestrowanych</i>	12,0%	4,05%	
BEZ PRAWA DO ZASIĘKU	563	63	11,2%
<i>udział do ogółu zarejestrowanych</i>	83,2%	85,14%	
ZWOLNIENI Z PRZYCZYN ZAKŁADU PRACY	46	2	4,3%
<i>udział do ogółu zarejestrowanych</i>	6,8%	2,70%	

	POWIAT	GMINA BARANÓW		UDZIAŁ % GMINY DO POWIATU	POWIAT	GMINA BARANÓW		UDZIAŁ % GMINY DO POWIATU
	styczeń-wrzesień				wrzesień			
NAPŁYW (rejestracja)	1393	162		12%	171	24		14%
<i>bez prawa do zasiłku</i>	1111	127	78%		144	21	88%	
<i>po raz kolejny</i>	1038	102	63%		108	11	46%	
ODPŁYW (wyłączenia)	1488	173		12%	217	25		12%
<i>podjęcie pracy</i>	753	76	44%		106	12	48%	
<i>niepotwierdzenie gotowości</i>	76	4	2%		8	1	4%	
<i>dobrowolna rezygnacja</i>	105	15	9%		21	1	4%	
OFERTY PRACY	2654	414		16%	314	56		18%
<i>z sektora prywatnego</i>	2463	387	93%		296	53	95%	
<i>na stanowiska robotnicze</i>	2212	352	85%		255	45	80%	
<i>dla niepełnosprawnych</i>	66	16	4%		2	1	2%	

Liczba osób zaktywizowanych w ramach aktywnych form przeciwdziałania bezrobociu we wrześniu 2016

	POWIAT	GMINA BARANÓW	UDZIAŁ % GMINY DO POWIATU
Prace interwencyjne	33	3	9,1%
<i>udział do ogółu aktywnych form</i>	7,8%	5,2%	
Roboty publiczne	21	1	4,8%
<i>udział do ogółu aktywnych form</i>	4,9%	1,7%	
Podjęcie działalności gospodarczej	34	6	17,6%
<i>udział do ogółu aktywnych form</i>	8,0%	10,3%	
w tym w ramach bonu na zasiedlenie	0	0	0,0%
<i>udział do ogółu aktywnych form</i>	0,0%	0,0%	
Refundacja kosztów zatrudnienia bezrobotnego	42	4	9,5%
<i>udział do ogółu aktywnych form</i>	9,9%	6,9%	
Praca poza miejscem zamiesz. - bon na zasiedl.	1	1	100,0%
<i>udział do ogółu aktywnych form</i>	0,2%	1,7%	
Podjęcie pracy w ramach bonu zatrudnieniowego	0	0	0,0%
<i>udział do ogółu aktywnych form</i>	0,0%	0,0%	
Podj. pracy w ramach świadc. aktywizacyjnego	0	0	0,0%
<i>udział do ogółu aktywnych form</i>	0,0%	0,0%	
Podj. pracy w ramach grantu na telepracę	0	0	0,0%
<i>udział do ogółu aktywnych form</i>	0,0%	0,0%	
Podj. pracy w ramach refundacji składek ZUS	0	0	0,0%
<i>udział do ogółu aktywnych form</i>	0,0%	0,0%	

Podj. pracy w ramach dofinans. na zatrudn. os. 50+	0	0	0,0%
<i>udział do ogółu aktywnych form</i>	0,0%	0,0%	
Szkolenia	48	5	10,4%
<i>udział do ogółu aktywnych form</i>	11,3%	8,6%	
w tym w ramach bonu szkoleniowego	9	0	0,0%
<i>udział do ogółu aktywnych form</i>	2,1%	0,0%	
Staż	201	28	13,9%
<i>udział do ogółu aktywnych form</i>	47,3%	48,3%	
w tym w ramach bonu stażowego	0	0	0,0%
<i>udział do ogółu aktywnych form</i>	0,0%	0,0%	
Przygotowanie zawodowe dorosłych	0	0	0,0%
<i>udział do ogółu aktywnych form</i>	0,0%	0,0%	
Prace społecznie użyteczne	45	10	22,2%
<i>udział do ogółu aktywnych form</i>	10,6%	17,2%	
w tym w ramach PAI	27	9	33,3%
<i>udział do ogółu aktywnych form</i>	6,4%	15,5%	
Skierowania do agencji zatrudn. - działań aktyw.	0	0	0,0%
<i>udział do ogółu aktywnych form</i>	0,0%	0,0%	
Ogółem	425	58	13,6%