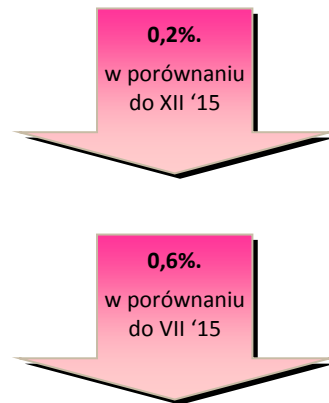
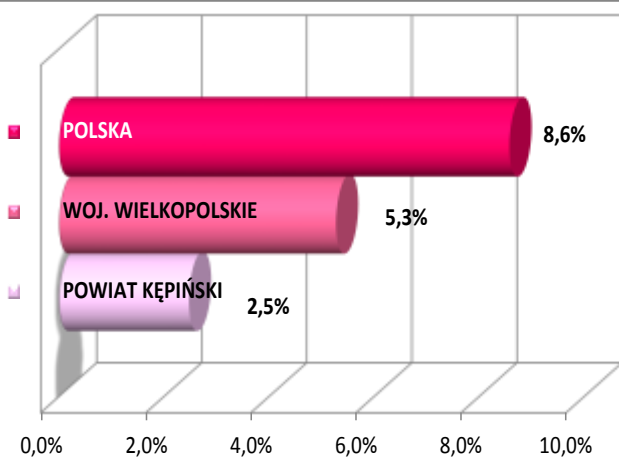




**Stopa bezrobocia – dane na koniec lipca 2016r.**



W sierpniu br. klientami Powiatowego Urzędu Pracy w Kępnie z Gminy Baranów było **77** osób, w tym:

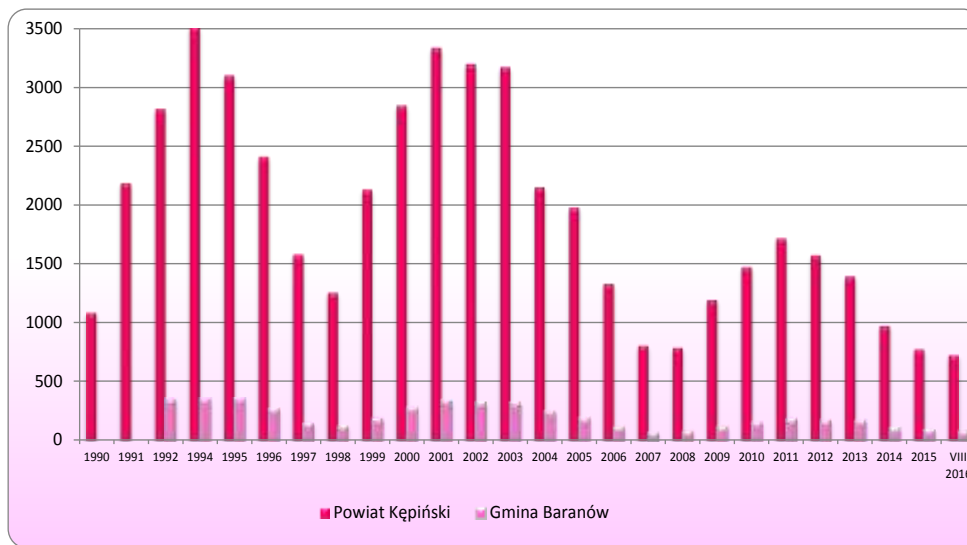
- **75** bezrobotnych,
- **2** poszukujące pracy.

**Klienci PUP<sup>1</sup> na koniec sierpnia 2016r. na tle poszczególnych gmin**

Miasto / Gmina	Liczba bezrobotnych									
	Ogółem	w tym								
		+/- od początku roku	Kobiety	+/- od początku roku	Młodzież do 25 roku życia	+/- od początku roku	Długotrwale bezrobotni	+/- od początku roku	Bez prawa do zasiłku	+/- od początku roku
Miasto i Gmina Kępno	361	-19	227	12	65	2	160	-6	310	-5
Gmina Baranów	75	-10	52	-6	22	0	21	-9	63	-8
Gmina Bralin	68	9	47	13	12	2	17	-3	47	4
Gmina Łęka Opatowska	44	-13	37	-1	10	-2	13	-6	31	-11
Gmina Perzów	59	-3	32	-2	14	1	27	-1	52	1
Gmina Rychtal	53	-15	35	-10	8	0	24	-3	46	-10
Gmina Trzcinica	63	2	42	4	19	2	21	-4	53	1
<b>Bezrobotni ogółem</b>	<b>723</b>	<b>-49</b>	<b>472</b>	<b>10</b>	<b>150</b>	<b>5</b>	<b>283</b>	<b>-32</b>	<b>602</b>	<b>-28</b>
Poszukujący pracy	23									
<b>Razem</b>	<b>746</b>									

## Bezrobocie w latach 1990 – 2016

(do roku 1992 – nie prowadzono statystyk z podziałem na gminy)  
w Gminie Baranów i powiecie kępińskim

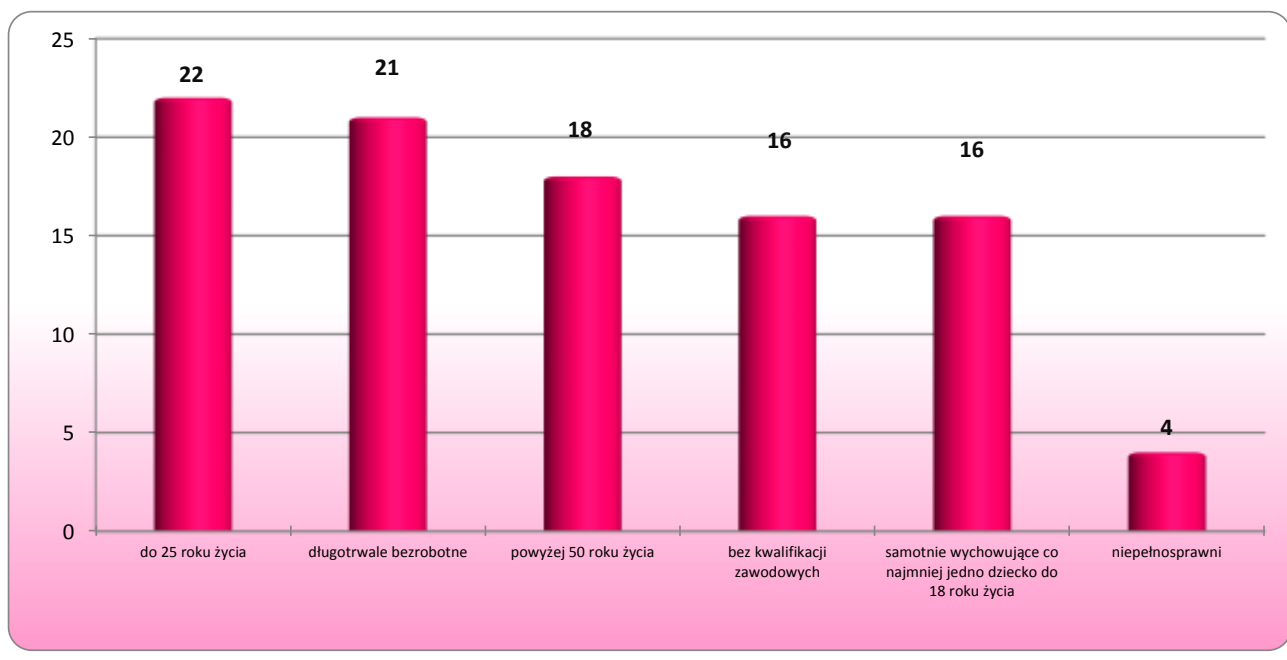


### w Gminie Baranów

**10 os.**  
w porównaniu  
do XII '15

**7 os.**  
w porównaniu  
do VIII '15

## Osoby bezrobotne według grup ryzyka na koniec sierpnia 2016r.



## Zestawienie statystyczne udziału bezrobotnych, ruchu bezrobotnych oraz ofert pracy z terenu Gminy Baranów

	POWIAT	GMINA BARANÓW	UDZIAŁ % GMINY DO POWIATU
<b>BEZROBOTNI</b>	<b>723</b>	<b>75</b>	10,4%
<b>KOBIETY</b>	<b>472</b>	<b>52</b>	11,0%
<i>udział do ogółu zarejestrowanych</i>	65,3%	69,33%	
<b>DO 30 ROKU ŻYCIA</b>	<b>270</b>	<b>34</b>	12,6%
<i>udział do ogółu zarejestrowanych</i>	37,3%	45,33%	
<b>W TYM DO 25 ROKU ŻYCIA</b>	<b>150</b>	<b>22</b>	14,7%
<i>udział do ogółu zarejestrowanych</i>	20,7%	29,33%	
<b>DŁUGOTRWALE BEZROBOTNE</b>	<b>283</b>	<b>21</b>	7,4%
<i>udział do ogółu zarejestrowanych</i>	39,1%	28,00%	
<b>ZAMIESZKALI NA WSI</b>	<b>482</b>	<b>75</b>	15,6%
<i>udział do ogółu zarejestrowanych</i>	66,7%	100,00%	
<b>POWYŻEJ 50 ROKU ŻYCIA</b>	<b>205</b>	<b>18</b>	8,8%
<i>udział do ogółu zarejestrowanych</i>	28,4%	24,00%	
<b>BEZ KWALIFIKACJI ZAWODOWYCH</b>	<b>142</b>	<b>16</b>	11,3%
<i>udział do ogółu zarejestrowanych</i>	19,6%	21,33%	
<b>POSIADAJĄCE CO NAJMNIEJ JEDNO DZIECKO DO 6 ROKU ŻYCIA</b>	<b>156</b>	<b>16</b>	10,3%
<i>udział do ogółu zarejestrowanych</i>	21,6%	21,33%	
<b>NIEPEŁNOSPRAWNI</b>	<b>79</b>	<b>4</b>	5,1%
<i>udział do ogółu zarejestrowanych</i>	10,9%	5,33%	
<b>BEZ PRAWA DO ZASIĘKU</b>	<b>602</b>	<b>63</b>	10,5%
<i>udział do ogółu zarejestrowanych</i>	83,3%	84,00%	
<b>ZWOLNIENI Z PRZYCZYN ZAKŁADU PRACY</b>	<b>53</b>	<b>3</b>	5,7%
<i>udział do ogółu zarejestrowanych</i>	7,3%	4,00%	

	POWIAT	GMINA BARANÓW		UDZIAŁ % GMINY DO POWIATU	POWIAT	GMINA BARANÓW		UDZIAŁ % GMINY DO POWIATU
	styczeń-sierpień				sierpień			
<b>NAPŁYW (rejestracja)</b>	<b>1222</b>	<b>138</b>		<b>11%</b>	<b>144</b>	<b>14</b>		<b>10%</b>
<i>bez prawa do zasięku</i>	<b>967</b>	<b>106</b>	77%		<b>116</b>	<b>12</b>	86%	
<i>po raz kolejny</i>	<b>930</b>	<b>91</b>	66%		<b>104</b>	<b>7</b>	50%	
<b>ODPŁYW (wyłączenia)</b>	<b>1271</b>	<b>148</b>		<b>12%</b>	<b>147</b>	<b>22</b>		<b>15%</b>
<i>podjęcie pracy</i>	<b>647</b>	<b>64</b>	43%		<b>72</b>	<b>11</b>	50%	
<i>niepotwierdzenie gotowości</i>	<b>68</b>	<b>3</b>	2%		<b>6</b>	<b>0</b>	0%	
<i>dobrowolna rezygnacja</i>	<b>84</b>	<b>14</b>	9%		<b>9</b>	<b>1</b>	5%	
<b>OFERTY PRACY</b>	<b>2340</b>	<b>358</b>		<b>15%</b>	<b>342</b>	<b>65</b>		<b>19%</b>
<i>z sektora prywatnego</i>	<b>2167</b>	<b>334</b>	93%		<b>313</b>	<b>58</b>	89%	
<i>na stanowiska robotnicze</i>	<b>1957</b>	<b>307</b>	86%		<b>277</b>	<b>55</b>	85%	
<i>dla niepełnosprawnych</i>	<b>64</b>	<b>15</b>	4%		<b>10</b>	<b>3</b>	5%	

## Liczba osób zaktywizowanych w ramach aktywnych form przeciwdziałania bezrobociu w sierpniu 2016

	POWIAT	GMINA BARANÓW	UDZIAŁ % GMINY DO POWIATU
<b>Prace interwencyjne</b>	<b>29</b>	<b>3</b>	<b>10,3%</b>
<i>udział do ogółu aktywnych form</i>	<i>8,4%</i>	<i>6,0%</i>	
<b>Roboty publiczne</b>	<b>19</b>	<b>1</b>	<b>5,3%</b>
<i>udział do ogółu aktywnych form</i>	<i>5,5%</i>	<i>2,0%</i>	
<b>Podjęcie działalności gospodarczej</b>	<b>27</b>	<b>5</b>	<b>18,5%</b>
<i>udział do ogółu aktywnych form</i>	<i>7,8%</i>	<i>10,0%</i>	
<b>w tym w ramach bonu na zasiedlenie</b>	<b>0</b>	<b>0</b>	<b>0,0%</b>
<i>udział do ogółu aktywnych form</i>	<i>0,0%</i>	<i>0,0%</i>	
<b>Refundacja kosztów zatrudnienia bezrobotnego</b>	<b>33</b>	<b>3</b>	<b>9,1%</b>
<i>udział do ogółu aktywnych form</i>	<i>9,6%</i>	<i>6,0%</i>	
<b>Praca poza miejscem zamiesz. - bon na zasiedl.</b>	<b>1</b>	<b>1</b>	<b>100,0%</b>
<i>udział do ogółu aktywnych form</i>	<i>0,3%</i>	<i>2,0%</i>	
<b>Podjęcie pracy w ramach bonu zatrudnieniowego</b>	<b>0</b>	<b>0</b>	<b>0,0%</b>
<i>udział do ogółu aktywnych form</i>	<i>0,0%</i>	<i>0,0%</i>	
<b>Podj. pracy w ramach świadc. aktywizacyjnego</b>	<b>0</b>	<b>0</b>	<b>0,0%</b>
<i>udział do ogółu aktywnych form</i>	<i>0,0%</i>	<i>0,0%</i>	
<b>Podj. pracy w ramach grantu na telepracę</b>	<b>0</b>	<b>0</b>	<b>0,0%</b>
<i>udział do ogółu aktywnych form</i>	<i>0,0%</i>	<i>0,0%</i>	
<b>Podj. pracy w ramach refundacji składek ZUS</b>	<b>0</b>	<b>0</b>	<b>0,0%</b>
<i>udział do ogółu aktywnych form</i>	<i>0,0%</i>	<i>0,0%</i>	

<b>Podj. pracy w ramach dofinans. na zatrudn. os. 50+</b>	<b>0</b>	<b>0</b>	<b>0,0%</b>
<i>udział do ogółu aktywnych form</i>	<i>0,0%</i>	<i>0,0%</i>	
<b>Szkolenia</b>	<b>43</b>	<b>5</b>	<b>11,6%</b>
<i>udział do ogółu aktywnych form</i>	<i>12,5%</i>	<i>10,0%</i>	
<b>w tym w ramach bonu szkoleniowego</b>	<b>5</b>	<b>0</b>	<b>0,0%</b>
<i>udział do ogółu aktywnych form</i>	<i>1,5%</i>	<i>0,0%</i>	
<b>Staż</b>	<b>147</b>	<b>22</b>	<b>15,0%</b>
<i>udział do ogółu aktywnych form</i>	<i>42,7%</i>	<i>44,0%</i>	
<b>w tym w ramach bonu stażowego</b>	<b>0</b>	<b>0</b>	<b>0,0%</b>
<i>udział do ogółu aktywnych form</i>	<i>0,0%</i>	<i>0,0%</i>	
<b>Przygotowanie zawodowe dorosłych</b>	<b>0</b>	<b>0</b>	<b>0,0%</b>
<i>udział do ogółu aktywnych form</i>	<i>0,0%</i>	<i>0,0%</i>	
<b>Prace społecznie użyteczne</b>	<b>45</b>	<b>10</b>	<b>22,2%</b>
<i>udział do ogółu aktywnych form</i>	<i>13,1%</i>	<i>20,0%</i>	
<b>w tym w ramach PAI</b>	<b>27</b>	<b>9</b>	<b>33,3%</b>
<i>udział do ogółu aktywnych form</i>	<i>7,8%</i>	<i>18,0%</i>	
<b>Skierowania do agencji zatrudn. - działań aktyw.</b>	<b>0</b>	<b>0</b>	<b>0,0%</b>
<i>udział do ogółu aktywnych form</i>	<i>0,0%</i>	<i>0,0%</i>	
<b>Ogółem</b>	<b>344</b>	<b>50</b>	<b>14,5%</b>