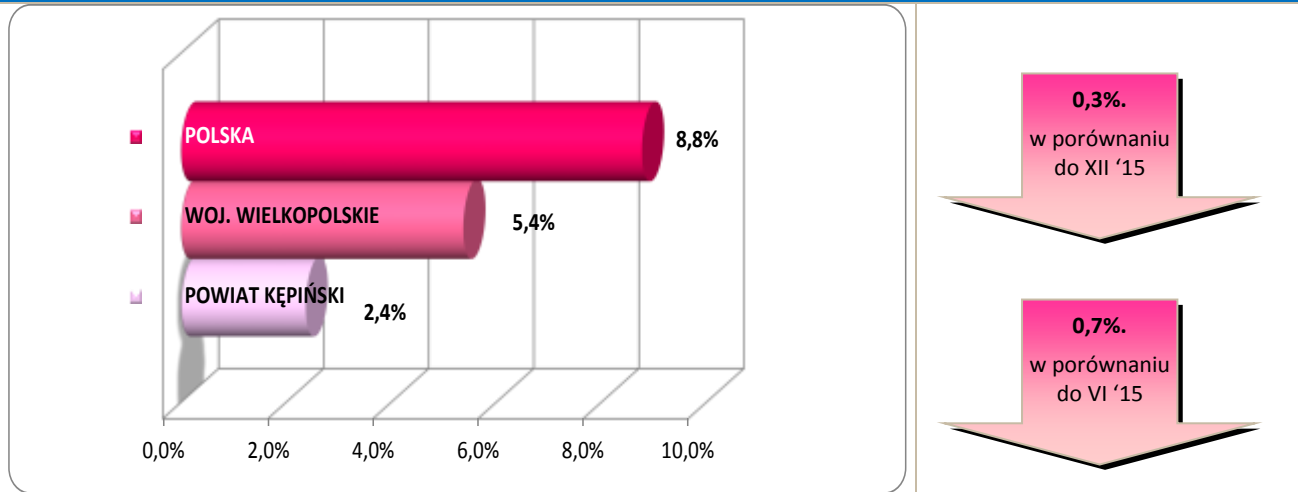


### Stopa bezrobocia – dane na koniec czerwca 2016r.



W lipcu br. klientami Powiatowego Urzędu Pracy w Kępnie z **Gminy Baranów** było **86 osób**, w tym:

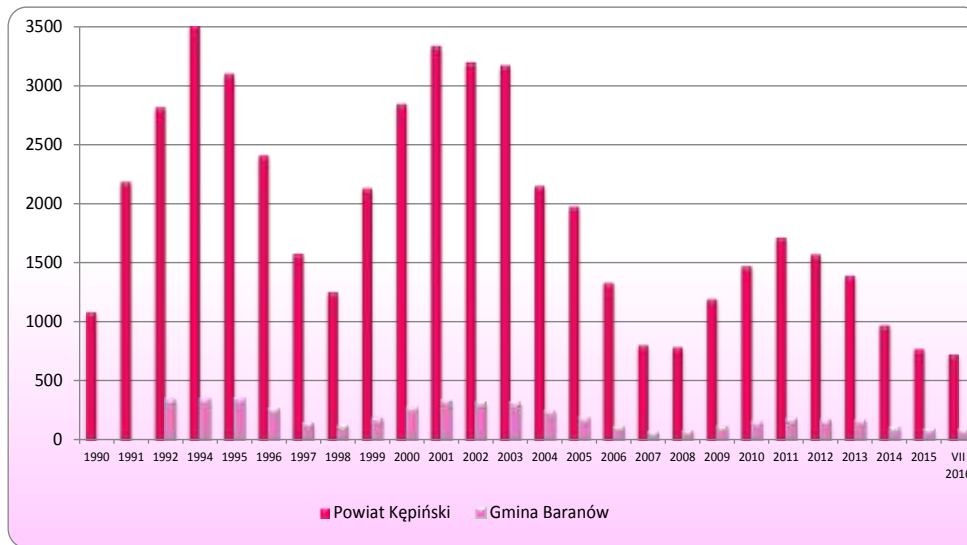
- 83 bezrobotne,
- 3 poszukujące pracy.

### Klienci PUP<sup>1</sup> na koniec lipca 2016r. na tle poszczególnych gmin

Miasto / Gmina	Liczba bezrobotnych									
	Ogółem	w tym								
		+/- od początku roku	Kobiety	+/- od początku roku	Młodzież do 25 roku życia	+/- od początku roku	Długotrwale bezrobotni	+/- od początku roku	Bez prawa do zasiłku	+/- od początku roku
Miasto i Gmina Kępno	357	-23	222	7	63	0	166	0	306	-9
Gmina Baranów	83	-2	58	0	19	-3	27	-3	70	-1
Gmina Bralin	66	7	43	9	12	2	18	-2	46	3
Gmina Łęka Opatowska	45	-12	34	-4	9	-3	15	-4	29	-13
Gmina Perzów	58	-4	31	-3	14	1	28	0	53	2
Gmina Rychnal	53	-15	36	-9	6	-2	26	-1	45	-11
Gmina Trzcinnica	64	3	43	5	14	-3	24	-1	51	-1
<b>Bezrobotni ogółem</b>	<b>726</b>	<b>-46</b>	<b>467</b>	<b>5</b>	<b>137</b>	<b>-8</b>	<b>304</b>	<b>-11</b>	<b>600</b>	<b>-30</b>
Poszukujący pracy	24									
<b>Razem</b>	<b>750</b>									

## Bezrobocie w latach 1990 – 2016

(do roku 1992 – nie prowadzono statystyk z podziałem na gminy)  
w Gminie Baranów i powiecie kępińskim



### w Gminie Baranów

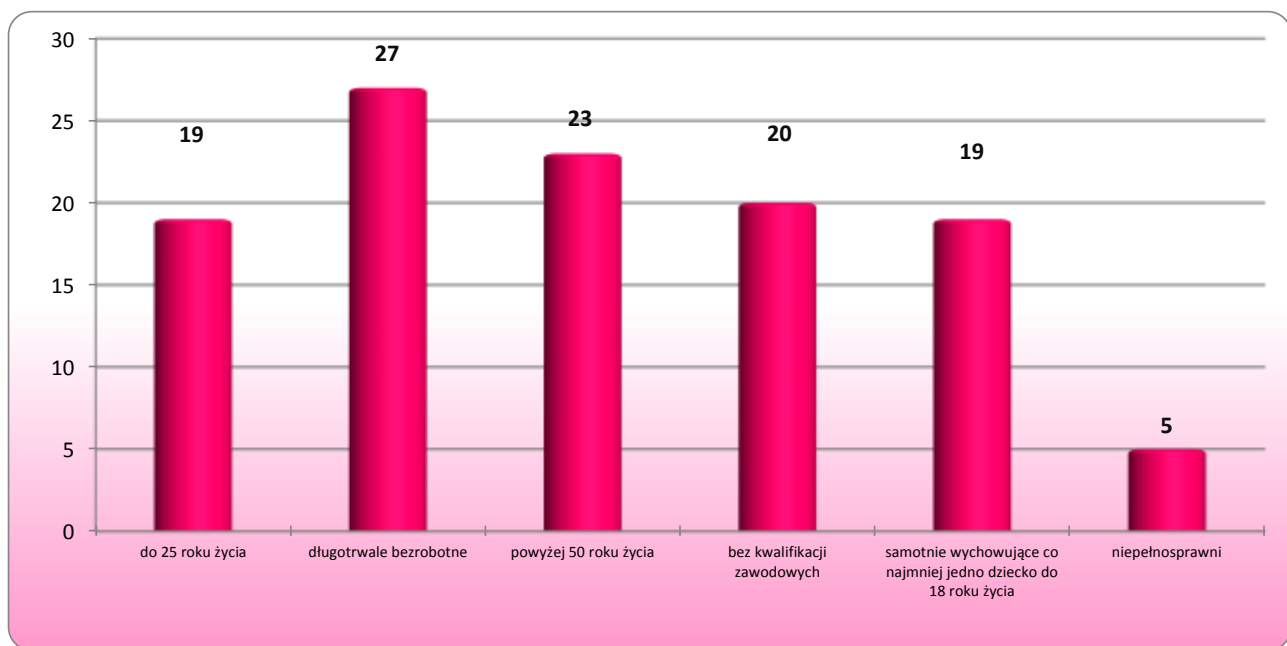
**2 os.**

w porównaniu  
do XII '15

**4 os.**

w porównaniu  
do VII '15

## Osoby bezrobotne według grup ryzyka na koniec lipca 2016r.



## Zestawienie statystyczne udziału bezrobotnych, ruchu bezrobotnych oraz ofert pracy z terenu Gminy Baranów

	POWIAT	GMINA BARANÓW	UDZIAŁ % GMINY DO POWIATU
<b>BEZROBOTNI</b>	<b>726</b>	<b>83</b>	11,4%
<b>KOBIETY</b>	<b>467</b>	<b>58</b>	12,4%
<i>udział do ogółu zarejestrowanych</i>	64,3%	69,88%	
<b>DO 30 ROKU ŻYCIA</b>	<b>262</b>	<b>35</b>	13,4%
<i>udział do ogółu zarejestrowanych</i>	36,1%	42,17%	
<b>W TYM DO 25 ROKU ŻYCIA</b>	<b>137</b>	<b>19</b>	13,9%
<i>udział do ogółu zarejestrowanych</i>	18,9%	22,89%	
<b>DŁUGOTRWALE BEZROBOTNE</b>	<b>304</b>	<b>27</b>	8,9%
<i>udział do ogółu zarejestrowanych</i>	41,9%	32,53%	
<b>ZAMIESZKALI NA WSI</b>	<b>494</b>	<b>83</b>	16,8%
<i>udział do ogółu zarejestrowanych</i>	68,0%	100,00%	
<b>POWYŻEJ 50 ROKU ŻYCIA</b>	<b>223</b>	<b>23</b>	10,3%
<i>udział do ogółu zarejestrowanych</i>	30,7%	27,71%	
<b>BEZ KWALIFIKACJI ZAWODOWYCH</b>	<b>147</b>	<b>20</b>	13,6%
<i>udział do ogółu zarejestrowanych</i>	20,2%	24,10%	
<b>POSIADAJĄCE CO NAJMNIEJ JEDNO DZIECKO DO 6 ROKU ŻYCIA</b>	<b>153</b>	<b>19</b>	12,4%
<i>udział do ogółu zarejestrowanych</i>	21,1%	22,89%	
<b>NIEPEŁNOSPRAWNI</b>	<b>85</b>	<b>5</b>	5,9%
<i>udział do ogółu zarejestrowanych</i>	11,7%	6,02%	
<b>BEZ PRAWA DO ZASIĘKU</b>	<b>600</b>	<b>70</b>	11,7%
<i>udział do ogółu zarejestrowanych</i>	82,6%	84,34%	
<b>ZWOLNIENI Z PRZYCZYŃ ZAKŁADU PRACY</b>	<b>62</b>	<b>3</b>	4,8%
<i>udział do ogółu zarejestrowanych</i>	8,5%	3,61%	

	POWIAT	GMINA BARANÓW		UDZIAŁ % GMINY DO POWIATU	POWIAT	GMINA BARANÓW		UDZIAŁ % GMINY DO POWIATU
	styczeń-lipiec				lipiec			
<b>NAPŁYW (rejestracja)</b>	<b>1078</b>	<b>124</b>		<b>12%</b>	<b>153</b>	<b>19</b>		<b>12%</b>
<i>bez prawa do zasiłku</i>	851	94	76%		129	17	89%	
<i>po raz kolejny</i>	826	84	68%		110	14	74%	
<b>ODPŁYW (wyłączenia)</b>	<b>1124</b>	<b>126</b>		<b>11%</b>	<b>125</b>	<b>14</b>		<b>11%</b>
<i>podjęcie pracy</i>	575	53	42%		68	8	57%	
<i>niepotwierdzenie gotowości</i>	62	3	2%		5	1	7%	
<i>dobrowolna rezygnacja</i>	75	13	10%		8	1	7%	
<b>OFERTY PRACY</b>	<b>1998</b>	<b>293</b>		<b>15%</b>	<b>293</b>	<b>30</b>		<b>10%</b>
<i>z sektora prywatnego</i>	1854	276	94%		272	26	87%	
<i>na stanowiska robotnicze</i>	1680	252	86%		252	28	93%	
<i>dla niepełnosprawnych</i>	54	12	4%		8	2	7%	

## Liczba osób zaktywizowanych w ramach aktywnych form przeciwdziałania bezrobociu w lipcu 2016

	POWIAT	GMINA BARANÓW	UDZIAŁ % GMINY DO POWIATU
<b>Prace interwencyjne</b>	<b>25</b>	<b>2</b>	<b>8,0%</b>
<i>udział do ogółu aktywnych form</i>	<i>8,1%</i>	<i>4,7%</i>	
<b>Roboty publiczne</b>	<b>16</b>	<b>1</b>	<b>6,3%</b>
<i>udział do ogółu aktywnych form</i>	<i>5,2%</i>	<i>2,3%</i>	
<b>Podjęcie działalności gospodarczej</b>	<b>24</b>	<b>4</b>	<b>16,7%</b>
<i>udział do ogółu aktywnych form</i>	<i>7,7%</i>	<i>9,3%</i>	
<b>w tym w ramach bonu na zasiedlenie</b>	<b>0</b>	<b>0</b>	<b>0,0%</b>
<i>udział do ogółu aktywnych form</i>	<i>0,0%</i>	<i>0,0%</i>	
<b>Refundacja kosztów zatrudnienia bezrobotnego</b>	<b>28</b>	<b>2</b>	<b>7,1%</b>
<i>udział do ogółu aktywnych form</i>	<i>9,0%</i>	<i>4,7%</i>	
<b>Praca poza miejscem zamiesz. - bon na zasiedl.</b>	<b>1</b>	<b>1</b>	<b>100,0%</b>
<i>udział do ogółu aktywnych form</i>	<i>0,3%</i>	<i>2,3%</i>	
<b>Podjęcie pracy w ramach bonu zatrudnieniowego</b>	<b>0</b>	<b>0</b>	<b>0,0%</b>
<i>udział do ogółu aktywnych form</i>	<i>0,0%</i>	<i>0,0%</i>	
<b>Podj. pracy w ramach świadc. aktywizacyjnego</b>	<b>0</b>	<b>0</b>	<b>0,0%</b>
<i>udział do ogółu aktywnych form</i>	<i>0,0%</i>	<i>0,0%</i>	
<b>Podj. pracy w ramach grantu na telepracę</b>	<b>0</b>	<b>0</b>	<b>0,0%</b>
<i>udział do ogółu aktywnych form</i>	<i>0,0%</i>	<i>0,0%</i>	
<b>Podj. pracy w ramach refundacji składek ZUS</b>	<b>0</b>	<b>0</b>	<b>0,0%</b>
<i>udział do ogółu aktywnych form</i>	<i>0,0%</i>	<i>0,0%</i>	

<b>Podj. pracy w ramach dofinans. na zatrudn. os. 50+</b>	<b>0</b>	<b>0</b>	<b>0,0%</b>
<i>udział do ogółu aktywnych form</i>	<i>0,0%</i>	<i>0,0%</i>	
<b>Szkolenia</b>	<b>41</b>	<b>5</b>	<b>12,2%</b>
<i>udział do ogółu aktywnych form</i>	<i>13,2%</i>	<i>11,6%</i>	
<b>w tym w ramach bonu szkoleniowego</b>	<b>4</b>	<b>0</b>	<b>0,0%</b>
<i>udział do ogółu aktywnych form</i>	<i>1,3%</i>	<i>0,0%</i>	
<b>Staż</b>	<b>139</b>	<b>21</b>	<b>15,1%</b>
<i>udział do ogółu aktywnych form</i>	<i>44,8%</i>	<i>48,8%</i>	
<b>w tym w ramach bonu stażowego</b>	<b>0</b>	<b>0</b>	<b>0,0%</b>
<i>udział do ogółu aktywnych form</i>	<i>0,0%</i>	<i>0,0%</i>	
<b>Przygotowanie zawodowe dorosłych</b>	<b>0</b>	<b>0</b>	<b>0,0%</b>
<i>udział do ogółu aktywnych form</i>	<i>0,0%</i>	<i>0,0%</i>	
<b>Prace społecznie użyteczne</b>	<b>36</b>	<b>7</b>	<b>19,4%</b>
<i>udział do ogółu aktywnych form</i>	<i>11,6%</i>	<i>16,3%</i>	
<b>w tym w ramach PAI</b>	<b>18</b>	<b>6</b>	<b>33,3%</b>
<i>udział do ogółu aktywnych form</i>	<i>5,8%</i>	<i>14,0%</i>	
<b>Skierowania do agencji zatrudn. - działań aktyw.</b>	<b>0</b>	<b>0</b>	<b>0,0%</b>
<i>udział do ogółu aktywnych form</i>	<i>0,0%</i>	<i>0,0%</i>	
<b>Ogółem</b>	<b>310</b>	<b>43</b>	<b>13,9%</b>