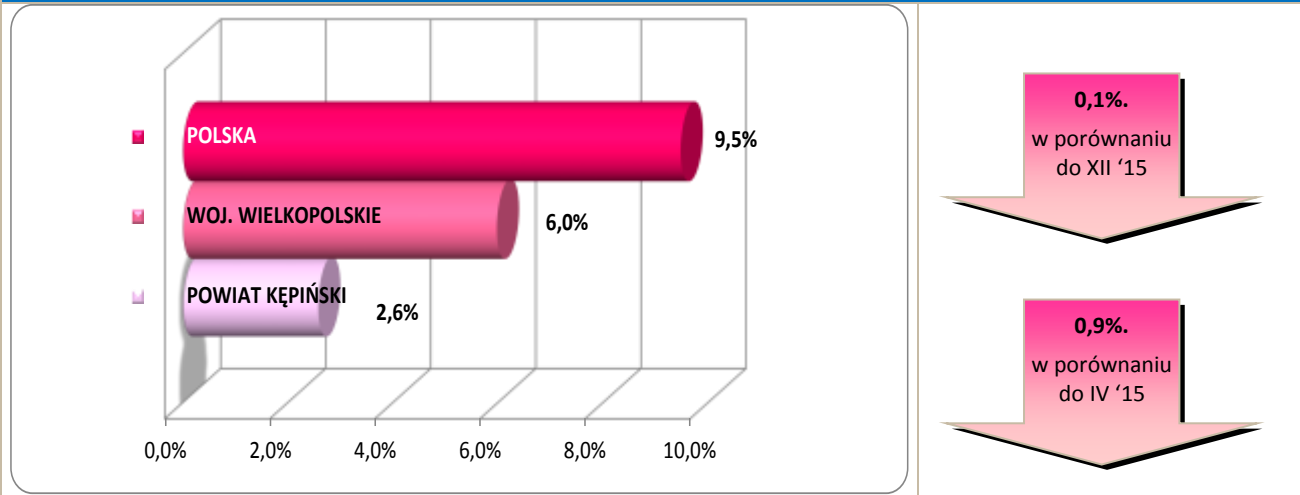


Stopa bezrobocia – dane na koniec kwietnia 2016r.



W maju br. klientami Powiatowego Urzędu Pracy w Kępnie z **Gminy Baranów** było **89 osób**, w tym:

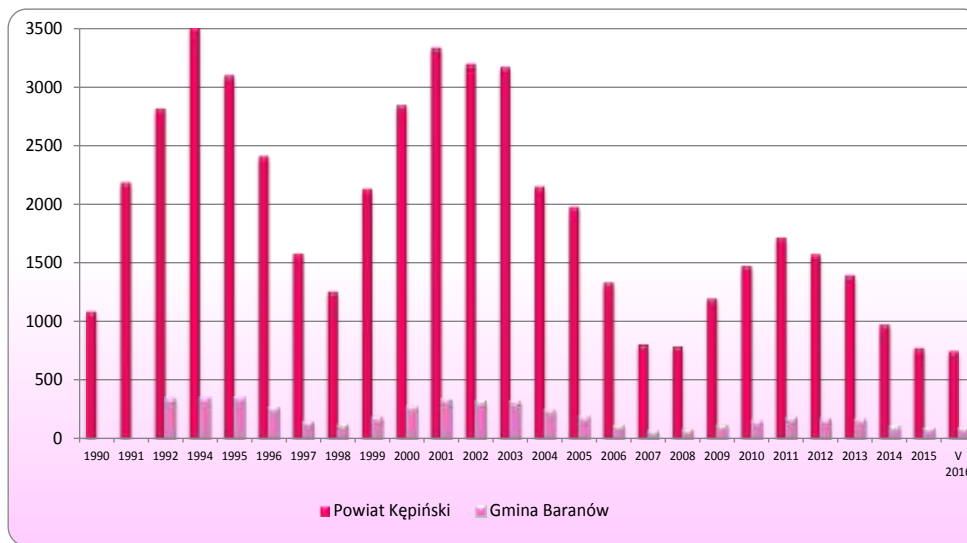
- **87 bezrobotnych,**
- **2 poszukujące pracy.**

Klienci PUP¹ na koniec maja 2016r. na tle poszczególnych gmin

Miasto / Gmina	Liczba bezrobotnych									
	Ogółem	w tym								
		+/- od początku roku	Kobiety	+/- od początku roku	Młodzież do 25 roku życia	+/- od początku roku	Długotrwale bezrobotni	+/- od początku roku	Bez prawa do zasiłku	+/- od początku roku
Miasto i Gmina Kępno	360	-20	206	-9	69	6	159	-7	309	-6
Gmina Baranów	87	2	60	2	23	1	25	-5	60	-11
Gmina Bralin	74	15	47	13	12	2	23	3	53	10
Gmina Łęka Opatowska	49	-8	31	-7	8	-4	17	-2	34	-8
Gmina Perzów	57	-5	35	1	10	-3	24	-4	47	-4
Gmina Rychtal	57	-11	41	-4	11	3	23	-4	44	-12
Gmina Trzcznica	59	-2	39	1	14	-3	26	1	47	-5
Bezrobotni ogółem	743	-29	459	-3	147	2	297	-18	594	-36
Poszukujący pracy	21									
Razem	764									

Bezrobocie w latach 1990 – 2016

(do roku 1992 – nie prowadzono statystyk z podziałem na gminy)
w Gminie Baranów i powiecie kępińskim

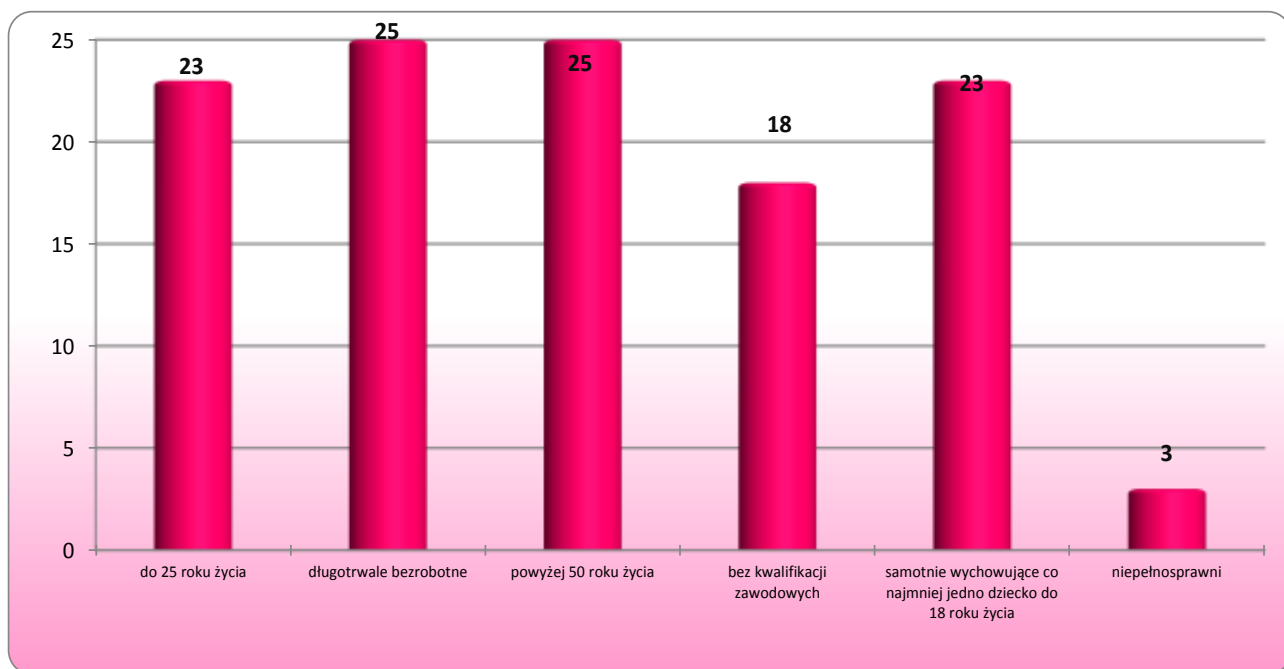


w Gminie Baranów

2 os.
w porównaniu
do XII '15

8 os.
w porównaniu
do V '15

Osoby bezrobotne według grup ryzyka na koniec maja 2016r.



Zestawienie statystyczne udziału bezrobotnych, ruchu bezrobotnych oraz ofert pracy z terenu Gminy Baranów

	POWIAT	GMINA BARANÓW	UDZIAŁ % GMINY DO POWIATU
BEZROBOTNI	743	87	11,7%
KOBIETY	459	60	13,1%
<i>udział do ogółu zarejestrowanych</i>	61,8%	68,97%	
DO 30 ROKU ŻYCIA	269	37	13,8%
<i>udział do ogółu zarejestrowanych</i>	36,2%	42,53%	
W TYM DO 25 ROKU ŻYCIA	147	23	15,6%
<i>udział do ogółu zarejestrowanych</i>	19,8%	26,44%	
DŁUGOTRWALE BEZROBOTNE	297	25	8,4%
<i>udział do ogółu zarejestrowanych</i>	40,0%	28,74%	
ZAMIESZKALI NA WSI	502	87	17,3%
<i>udział do ogółu zarejestrowanych</i>	67,6%	100,00%	
POWYŻEJ 50 ROKU ŻYCIA	220	25	11,4%
<i>udział do ogółu zarejestrowanych</i>	29,6%	28,74%	
BEZ KWALIFIKACJI ZAWODOWYCH	163	18	11,0%
<i>udział do ogółu zarejestrowanych</i>	21,9%	20,69%	
POSIADAJĄCE CO NAJMNIEJ JEDNO DZIECKO DO 6 ROKU ŻYCIA	157	23	14,6%
<i>udział do ogółu zarejestrowanych</i>	21,1%	26,44%	
NIEPEŁNOSPRAWNI	82	3	3,7%
<i>udział do ogółu zarejestrowanych</i>	11,0%	3,45%	
BEZ PRAWA DO ZASIŁKU	594	60	10,1%
<i>udział do ogółu zarejestrowanych</i>	79,9%	68,97%	
ZWOLNIENI Z PRZYCZYN ZAKŁADU PRACY	69	7	10,1%
<i>udział do ogółu zarejestrowanych</i>	9,3%	8,05%	

	POWIAT	GMINA BARANÓW		UDZIAŁ % GMINY DO POWIATU	POWIAT	GMINA BARANÓW		UDZIAŁ % GMINY DO POWIATU
	styczeń-maj				maj			
NAPŁYW (rejestracja)	818	98		12%	147	23		16%
<i>bez prawa do zasiłku</i>	641	72	73%		126	21	91%	
<i>po raz kolejny</i>	629	65	66%		91	11	48%	
ODPŁYW (wyłączenia)	847	96		11%	164	21		13%
<i>podjęcie pracy</i>	461	44	46%		54	4	19%	
<i>niepotwierdzenie gotowości</i>	46	1	1%		3	0	0%	
<i>dobrowolna rezygnacja</i>	57	10	10%		15	3	14%	
OFERTY PRACY	1466	228		16%	300	44		15%
<i>z sektora prywatnego</i>	1349	215	94%		288	41	93%	
<i>na stanowiska robotnicze</i>	1212	192	84%		268	38	86%	
<i>dla niepełnosprawnych</i>	38	5	2%		10	1	2%	

Liczba osób zaktywizowanych w ramach aktywnych form przeciwdziałania bezrobociu w maju 2016

	POWIAT	GMINA BARANÓW	UDZIAŁ % GMINY DO POWIATU
Prace interwencyjne	17	2	11,8%
<i>udział do ogółu aktywnych form</i>	<i>7,8%</i>	<i>6,5%</i>	
Roboty publiczne	15	1	6,7%
<i>udział do ogółu aktywnych form</i>	<i>6,9%</i>	<i>3,2%</i>	
Podjęcie działalności gospodarczej	12	2	16,7%
<i>udział do ogółu aktywnych form</i>	<i>5,5%</i>	<i>6,5%</i>	
w tym w ramach bonu na zasiedlenie	0	0	0,0%
<i>udział do ogółu aktywnych form</i>	<i>0,0%</i>	<i>0,0%</i>	
Refundacja kosztów zatrudnienia bezrobotnego	23	0	0,0%
<i>udział do ogółu aktywnych form</i>	<i>10,6%</i>	<i>0,0%</i>	
Praca poza miejscem zamiesz. - bon na zasiedl.	1	1	100,0%
<i>udział do ogółu aktywnych form</i>	<i>0,5%</i>	<i>3,2%</i>	
Podjęcie pracy w ramach bonu zatrudnieniowego	0	0	0,0%
<i>udział do ogółu aktywnych form</i>	<i>0,0%</i>	<i>0,0%</i>	
Podj. pracy w ramach świadc. aktywizacyjnego	0	0	0,0%
<i>udział do ogółu aktywnych form</i>	<i>0,0%</i>	<i>0,0%</i>	
Podj. pracy w ramach grantu na telepracę	0	0	0,0%
<i>udział do ogółu aktywnych form</i>	<i>0,0%</i>	<i>0,0%</i>	
Podj. pracy w ramach refundacji składek ZUS	0	0	0,0%
<i>udział do ogółu aktywnych form</i>	<i>0,0%</i>	<i>0,0%</i>	

Podj. pracy w ramach dofinans. na zatrudn. os. 50+	0	0	0,0%
<i>udział do ogółu aktywnych form</i>	<i>0,0%</i>	<i>0,0%</i>	
Szkolenia	20	4	20,0%
<i>udział do ogółu aktywnych form</i>	<i>9,2%</i>	<i>12,9%</i>	
w tym w ramach bonu szkoleniowego	2	0	0,0%
<i>udział do ogółu aktywnych form</i>	<i>0,9%</i>	<i>0,0%</i>	
Staż	94	14	14,9%
<i>udział do ogółu aktywnych form</i>	<i>43,3%</i>	<i>45,2%</i>	
w tym w ramach bonu stażowego	0	0	0,0%
<i>udział do ogółu aktywnych form</i>	<i>0,0%</i>	<i>0,0%</i>	
Przygotowanie zawodowe dorosłych	0	0	0,0%
<i>udział do ogółu aktywnych form</i>	<i>0,0%</i>	<i>0,0%</i>	
Prace społecznie użyteczne	35	7	20,0%
<i>udział do ogółu aktywnych form</i>	<i>16,1%</i>	<i>22,6%</i>	
w tym w ramach PAI	18	6	33,3%
<i>udział do ogółu aktywnych form</i>	<i>8,3%</i>	<i>19,4%</i>	
Skierowania do agencji zatrudn. - działań aktyw.	0	0	0,0%
<i>udział do ogółu aktywnych form</i>	<i>0,0%</i>	<i>0,0%</i>	
Ogółem	217	31	14,3%