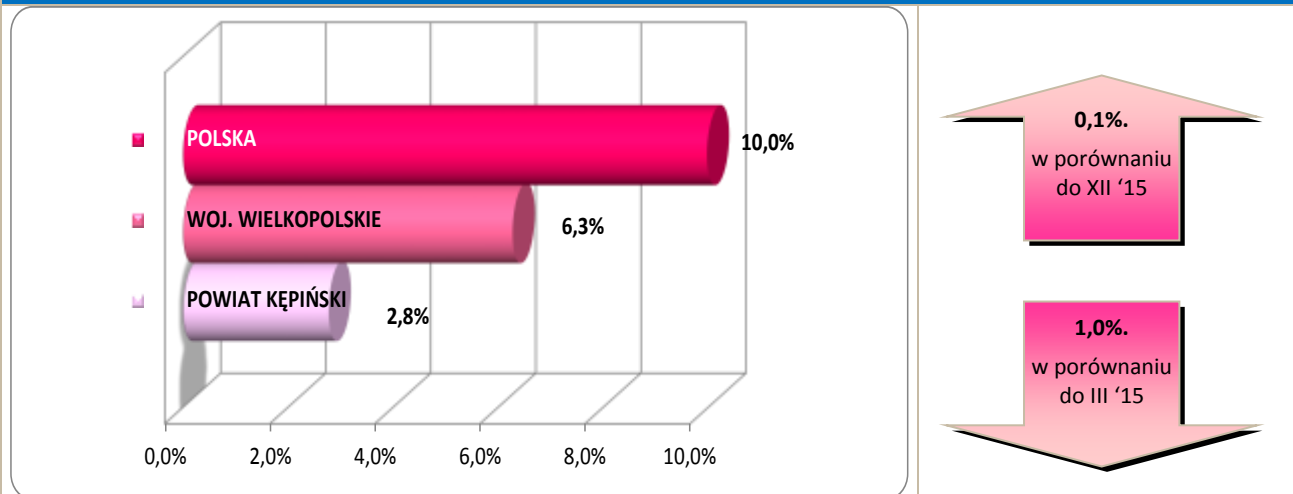


Stopa bezrobocia – dane na koniec marca 2016r.



W kwietniu br. klientami Powiatowego Urzędu Pracy w Kępnie z Gminy Baranów było **88** osób, w tym:

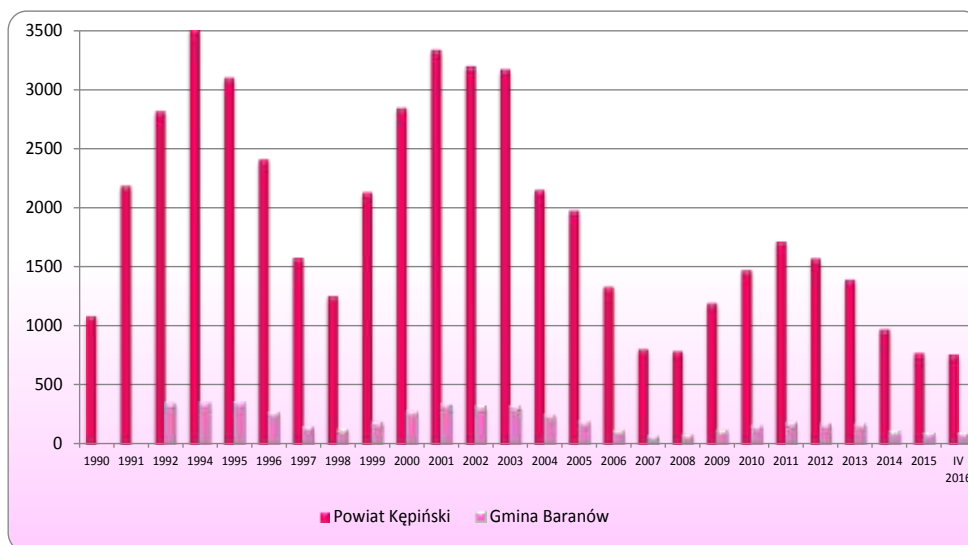
- 85 bezrobotnych,
- 3 poszukujące pracy.

Klienci PUP¹ na koniec kwietnia 2016r. na tle poszczególnych gmin

Miasto / Gmina	Liczba bezrobotnych									
	Ogółem	w tym								
		+/- od początku roku	Kobiety	+/- od początku roku	Młodzież do 25 roku życia	+/- od początku roku	Długotrwale bezrobotni	+/- od początku roku	Bez prawa do zasiłku	+/- od początku roku
Miasto i Gmina Kępno	373	-7	213	-2	70	7	161	-5	316	1
Gmina Baranów	85	0	58	0	20	-2	28	-2	56	-15
Gmina Bralin	73	14	47	13	13	3	23	3	51	8
Gmina Łęka Opatowska	52	-5	33	-5	9	-3	19	0	37	-5
Gmina Perzów	60	-2	39	5	10	-3	25	-3	46	-5
Gmina Rychnal	54	-14	38	-7	9	1	22	-5	42	-14
Gmina Trzcinnica	63	2	38	0	12	-5	25	0	49	-3
Bezrobotni ogółem	760	-12	466	4	143	-2	303	-12	597	-33
Poszukujący pracy	21									
Razem	781									

Bezrobocie w latach 1990 – 2016

(do roku 1992 – nie prowadzono statystyk z podziałem na gminy)
w Gminie Baranów i powiecie kępińskim

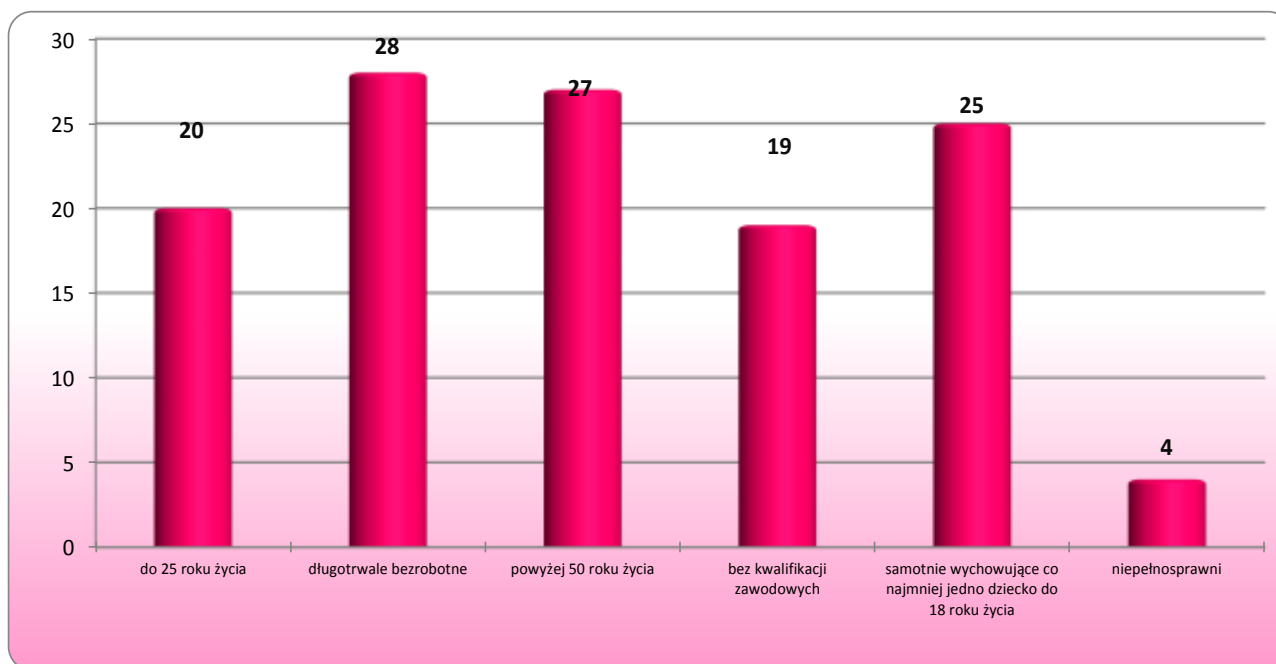


w Gminie Baranów

0 os.
w porównaniu
do XII '15

14 os.
w porównaniu
do IV '15

Osoby bezrobotne według grup ryzyka na koniec kwietnia 2016r.



Zestawienie statystyczne udziału bezrobotnych, ruchu bezrobotnych oraz ofert pracy z terenu Gminy Baranów

	POWIAT	GMINA BARANÓW	UDZIAŁ % GMINY DO POWIATU
BEZROBOTNI	760	85	11,2%
KOBIETY	466	58	12,4%
<i>udział do ogółu zarejestrowanych</i>	61,3%	68,24%	
DO 30 ROKU ŻYCIA	273	34	12,5%
<i>udział do ogółu zarejestrowanych</i>	35,9%	40,00%	
W TYM DO 25 ROKU ŻYCIA	143	20	14,0%
<i>udział do ogółu zarejestrowanych</i>	18,8%	23,53%	
DŁUGOTRWALE BEZROBOTNE	303	28	9,2%
<i>udział do ogółu zarejestrowanych</i>	39,9%	32,94%	
ZAMIESZKALI NA WSI	506	85	16,8%
<i>udział do ogółu zarejestrowanych</i>	66,6%	100,00%	
POWYŻEJ 50 ROKU ŻYCIA	232	27	11,6%
<i>udział do ogółu zarejestrowanych</i>	30,5%	31,76%	
BEZ KWALIFIKACJI ZAWODOWYCH	162	19	11,7%
<i>udział do ogółu zarejestrowanych</i>	21,3%	22,35%	
POSIADAJĄCE CO NAJMNIEJ JEDNO DZIECKO DO 6 ROKU ŻYCIA	171	25	14,6%
<i>udział do ogółu zarejestrowanych</i>	22,5%	29,41%	
NIEPEŁNOSPRAWNI	79	4	5,1%
<i>udział do ogółu zarejestrowanych</i>	10,4%	4,71%	
BEZ PRAWA DO ZASIĘKU	597	56	9,4%
<i>udział do ogółu zarejestrowanych</i>	78,6%	65,88%	
ZWOLNIENI Z PRZYCZYN ZAKŁADU PRACY	73	8	11,0%
<i>udział do ogółu zarejestrowanych</i>	9,6%	9,41%	

	POWIAT	GMINA BARANÓW		UDZIAŁ % GMINY DO POWIATU	POWIAT	GMINA BARANÓW		UDZIAŁ % GMINY DO POWIATU
	styczeń-kwiecień				kwiecień			
NAPŁYW (rejestracja)	671	75		11%	131	20		15%
<i>bez prawa do zasiłku</i>	515	51	68%		103	15	75%	
<i>po raz kolejny</i>	538	54	72%		105	15	75%	
ODPŁYW (wyłączenia)	683	75		11%	181	22		12%
<i>podjęcie pracy</i>	407	40	53%		77	9	41%	
<i>niepotwierdzenie gotowości</i>	43	1	1%		18	0	0%	
<i>dobrowolna rezygnacja</i>	42	7	9%		17	4	18%	
OFERTY PRACY	1166	184		16%	278	42		15%
<i>z sektora prywatnego</i>	1061	174	95%		264	41	98%	
<i>na stanowiska robotnicze</i>	944	154	84%		217	34	81%	
<i>dla niepełnosprawnych</i>	28	4	2%		10	2	5%	

Liczba osób zaktywizowanych w ramach aktywnych form przeciwdziałania bezrobociu w kwietniu 2016

	POWIAT	GMINA BARANÓW	UDZIAŁ % GMINY DO POWIATU				
Prace interwencyjne	13	2	15,4%	Podj. pracy w ramach dofinans. na zatrudn. os. 50+	0	0	0,0%
<i>udział do ogółu aktywnych form</i>	<i>9,4%</i>	<i>10,5%</i>		<i>udział do ogółu aktywnych form</i>	<i>0,0%</i>	<i>0,0%</i>	
Roboty publiczne	14	1	7,1%	Szkolenia	6	1	16,7%
<i>udział do ogółu aktywnych form</i>	<i>10,1%</i>	<i>5,3%</i>		<i>udział do ogółu aktywnych form</i>	<i>4,3%</i>	<i>5,3%</i>	
Podjęcie działalności gospodarczej	8	2	25,0%	w tym w ramach bonu szkoleniowego	0	0	0,0%
<i>udział do ogółu aktywnych form</i>	<i>5,8%</i>	<i>10,5%</i>		<i>udział do ogółu aktywnych form</i>	<i>0,0%</i>	<i>0,0%</i>	
w tym w ramach bonu na zasiedlenie	0	0	0,0%	Staż	56	10	17,9%
<i>udział do ogółu aktywnych form</i>	<i>0,0%</i>	<i>0,0%</i>		<i>udział do ogółu aktywnych form</i>	<i>40,3%</i>	<i>52,6%</i>	
Refundacja kosztów zatrudnienia bezrobotnego	18	0	0,0%	w tym w ramach bonu stażowego	0	0	0,0%
<i>udział do ogółu aktywnych form</i>	<i>12,9%</i>	<i>0,0%</i>		<i>udział do ogółu aktywnych form</i>	<i>0,0%</i>	<i>0,0%</i>	
Praca poza miejscem zamiesz. - bon na zasiedl.	0	0	0,0%	Przygotowanie zawodowe dorosłych	0	0	0,0%
<i>udział do ogółu aktywnych form</i>	<i>0,0%</i>	<i>0,0%</i>		<i>udział do ogółu aktywnych form</i>	<i>0,0%</i>	<i>0,0%</i>	
Podjęcie pracy w ramach bonu zatrudnieniowego	0	0	0,0%	Prace społecznie użyteczne	24	3	12,5%
<i>udział do ogółu aktywnych form</i>	<i>0,0%</i>	<i>0,0%</i>		<i>udział do ogółu aktywnych form</i>	<i>17,3%</i>	<i>15,8%</i>	
Podj. pracy w ramach świadc. aktywizacyjnego	0	0	0,0%	w tym w ramach PAI	9	3	33,3%
<i>udział do ogółu aktywnych form</i>	<i>0,0%</i>	<i>0,0%</i>		<i>udział do ogółu aktywnych form</i>	<i>6,5%</i>	<i>15,8%</i>	
Podj. pracy w ramach grantu na telepracę	0	0	0,0%	Skierowania do agencji zatrudn. - działań aktyw.	0	0	0,0%
<i>udział do ogółu aktywnych form</i>	<i>0,0%</i>	<i>0,0%</i>		<i>udział do ogółu aktywnych form</i>	<i>0,0%</i>	<i>0,0%</i>	
Podj. pracy w ramach refundacji składek ZUS	0	0	0,0%	Ogółem	139	19	13,7%
<i>udział do ogółu aktywnych form</i>	<i>0,0%</i>	<i>0,0%</i>					