
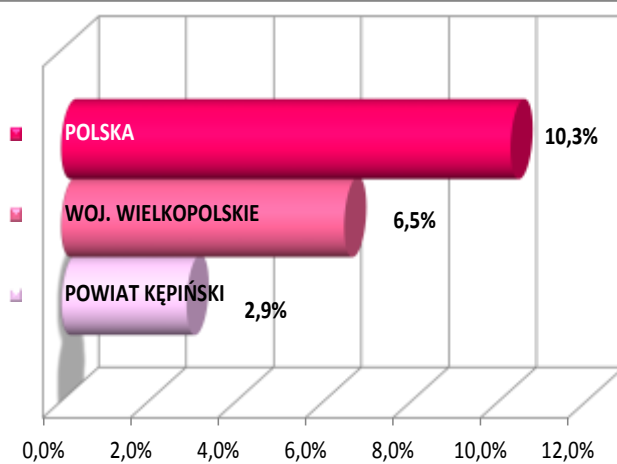


Stopa bezrobocia – dane na koniec stycznia 2016r.



W lutym br. klientami Powiatowego Urzędu Pracy w Kępnie z **Gminy Baranów** były **102** osoby, w tym:

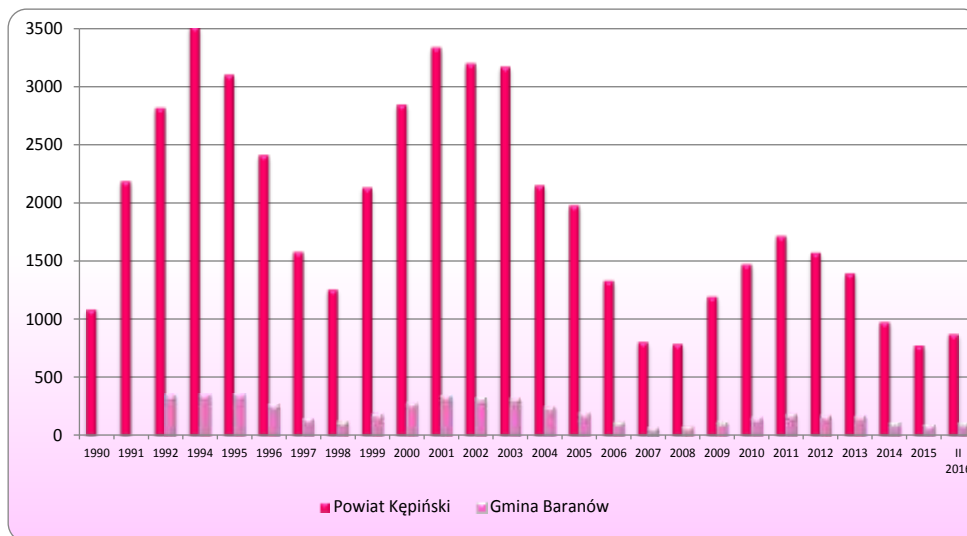
- **100** bezrobotnych,
- **2** poszukujące pracy.

Klienci PUP¹ na koniec lutego 2016r. na tle poszczególnych gmin

Miasto / Gmina	Liczba bezrobotnych									
	Ogółem	w tym								
		+/- od początku roku	Kobiety	+/- od początku roku	Młodzież do 25 roku życia	+/- od początku roku	Długotrwale bezrobotni	+/- od początku roku	Bez prawa do zasiłku	+/- od początku roku
Miasto i Gmina Kępno	421	41	235	20	72	9	166	0	343	28
Gmina Baranów	100	15	65	7	26	4	28	-2	73	2
Gmina Bralin	71	12	44	10	17	7	23	3	53	10
Gmina Łęka Opatowska	72	15	44	6	16	4	23	4	54	12
Gmina Perzów	73	11	45	11	20	7	28	0	61	10
Gmina Rychtal	60	-8	38	-7	9	1	26	-1	47	-9
Gmina Trzcinica	71	10	45	7	17	0	28	3	56	4
Bezrobotni ogółem	868	96	516	54	177	32	322	7	687	57
Poszukujący pracy	21									
Razem	889									

Bezrobocie w latach 1990 – 2016

(do roku 1992 – nie prowadzono statystyk z podziałem na gminy)
w Gminie Baranów i powiecie kępińskim

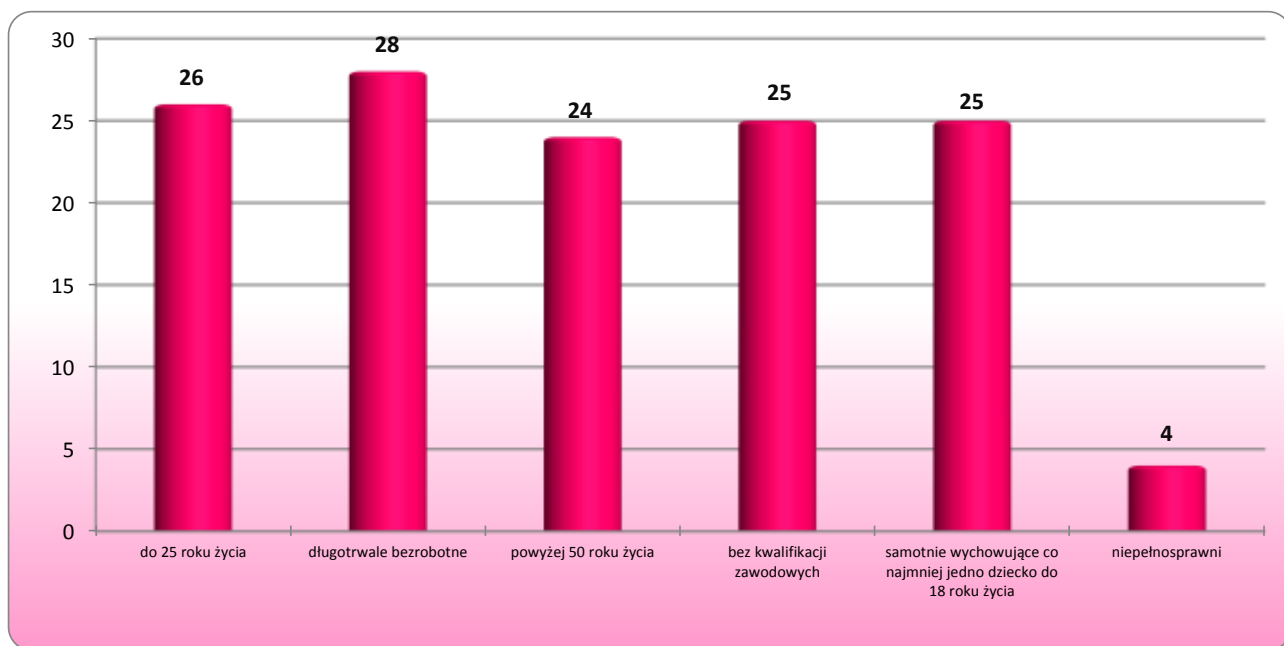


w Gminie Baranów

15 os.
w porównaniu
do XII '15

12 os.
w porównaniu
do II '15

Osoby bezrobotne według grup ryzyka na koniec lutego 2016r.



Zestawienie statystyczne udziału bezrobotnych, ruchu bezrobotnych oraz ofert pracy z terenu Gminy Baranów

	POWIAT	GMINA BARANÓW	UDZIAŁ % GMINY DO POWIATU
BEZROBOTNI	868	100	11,5%
KOBIETY	516	65	12,6%
<i>udział do ogółu zarejestrowanych</i>	<i>59,4%</i>	<i>65,00%</i>	
DO 30 ROKU ŻYCIA	313	40	12,8%
<i>udział do ogółu zarejestrowanych</i>	<i>36,1%</i>	<i>40,00%</i>	
W TYM DO 25 ROKU ŻYCIA	177	26	14,7%
<i>udział do ogółu zarejestrowanych</i>	<i>20,4%</i>	<i>26,00%</i>	
DŁUGOTRWALE BEZROBOTNE	322	28	8,7%
<i>udział do ogółu zarejestrowanych</i>	<i>37,1%</i>	<i>28,00%</i>	
ZAMIESZKALI NA WSI	598	100	16,7%
<i>udział do ogółu zarejestrowanych</i>	<i>68,9%</i>	<i>100,00%</i>	
POWYŻEJ 50 ROKU ŻYCIA	239	24	10,0%
<i>udział do ogółu zarejestrowanych</i>	<i>27,5%</i>	<i>24,00%</i>	
BEZ KWALIFIKACJI ZAWODOWYCH	201	25	12,4%
<i>udział do ogółu zarejestrowanych</i>	<i>23,2%</i>	<i>25,00%</i>	
POSIADAJĄCE CO NAJMNIEJ JEDNO DZIECKO DO 6 ROKU ŻYCIA	193	25	13,0%
<i>udział do ogółu zarejestrowanych</i>	<i>22,2%</i>	<i>25,00%</i>	
NIEPEŁNOSPRAWNI	92	4	4,3%
<i>udział do ogółu zarejestrowanych</i>	<i>10,6%</i>	<i>4,00%</i>	
BEZ PRAWA DO ZASIĘKU	687	73	10,6%
<i>udział do ogółu zarejestrowanych</i>	<i>79,1%</i>	<i>73,00%</i>	
ZWOLNIENI Z PRZYCZYN ZAKŁADU PRACY	66	6	9,1%
<i>udział do ogółu zarejestrowanych</i>	<i>7,6%</i>	<i>6,00%</i>	

	POWIAT	GMINA BARANÓW		UDZIAŁ % GMINY DO POWIATU	POWIAT	GMINA BARANÓW		UDZIAŁ % GMINY DO POWIATU
	styczeń-luty				luty			
NAPŁYW (rejestracja)	411	48		12%	206	19		9%
<i>bez prawa do zasięku</i>	315	31	65%		171	15	79%	
<i>po raz kolejny</i>	333	34	71%		168	13	68%	
ODPŁYW (wyłączenia)	315	33		10%	182	16		9%
<i>podjęcie pracy</i>	235	22	67%		148	13	81%	
<i>niepotwierdzenie gotowości</i>	14	0	0%		7	0	0%	
<i>dobrowolna rezygnacja</i>	6	2	6%		1	0	0%	
OFERTY PRACY	584	102		17%	257	58		23%
<i>z sektora prywatnego</i>	513	95	93%		216	55	95%	
<i>na stanowiska robotnicze</i>	481	89	87%		219	52	90%	
<i>dla niepełnosprawnych</i>	6	1	1%		4	1	2%	

Liczba osób zaktywizowanych w ramach aktywnych form przeciwdziałania bezrobociu w lutym 2016

	POWIAT	GMINA BARANÓW	UDZIAŁ % GMINY DO POWIATU
Prace interwencyjne	5	1	20,0%
<i>udział do ogółu aktywnych form</i>	25,0%	33,3%	
Roboty publiczne	3	0	0,0%
<i>udział do ogółu aktywnych form</i>	15,0%	0,0%	
Podjęcie działalności gospodarczej	1	0	0,0%
<i>udział do ogółu aktywnych form</i>	5,0%	0,0%	
w tym w ramach bonu na zasiedlenie	0	0	0,0%
<i>udział do ogółu aktywnych form</i>	0,0%	0,0%	
Refundacja kosztów zatrudnienia bezrobotnego	6	0	0,0%
<i>udział do ogółu aktywnych form</i>	30,0%	0,0%	
Praca poza miejscem zamiesz. - bon na zasiedl.	0	0	0,0%
<i>udział do ogółu aktywnych form</i>	0,0%	0,0%	
Podjęcie pracy w ramach bonu zatrudnieniowego	0	0	0,0%
<i>udział do ogółu aktywnych form</i>	0,0%	0,0%	
Podj. pracy w ramach świadc. aktywizacyjnego	0	0	0,0%
<i>udział do ogółu aktywnych form</i>	0,0%	0,0%	
Podj. pracy w ramach grantu na telepracę	0	0	0,0%
<i>udział do ogółu aktywnych form</i>	0,0%	0,0%	
Podj. pracy w ramach refundacji składek ZUS	0	0	0,0%
<i>udział do ogółu aktywnych form</i>	0,0%	0,0%	

Podj. pracy w ramach dofinans. na zatrudn. os. 50+	0	0	0,0%
<i>udział do ogółu aktywnych form</i>	0,0%	0,0%	
Szkolenia	0	0	0,0%
<i>udział do ogółu aktywnych form</i>	0,0%	0,0%	
w tym w ramach bonu szkoleniowego	0	0	0,0%
<i>udział do ogółu aktywnych form</i>	0,0%	0,0%	
Staż	5	2	40,0%
<i>udział do ogółu aktywnych form</i>	25,0%	66,7%	
w tym w ramach bonu stażowego	0	0	0,0%
<i>udział do ogółu aktywnych form</i>	0,0%	0,0%	
Przygotowanie zawodowe dorosłych	0	0	0,0%
<i>udział do ogółu aktywnych form</i>	0,0%	0,0%	
Prace społecznie użyteczne	0	0	0,0%
<i>udział do ogółu aktywnych form</i>	0,0%	0,0%	
w tym w ramach PAI	0	0	0,0%
<i>udział do ogółu aktywnych form</i>	0,0%	0,0%	
Skierowania do agencji zatrudn. - działań aktyw.	0	0	0,0%
<i>udział do ogółu aktywnych form</i>	0,0%	0,0%	
Ogółem	20	3	15,0%