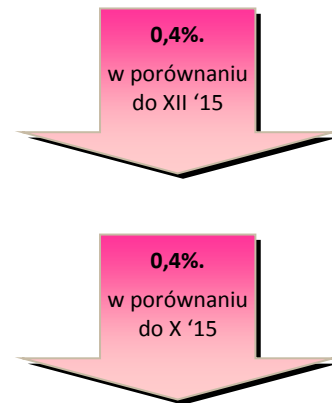
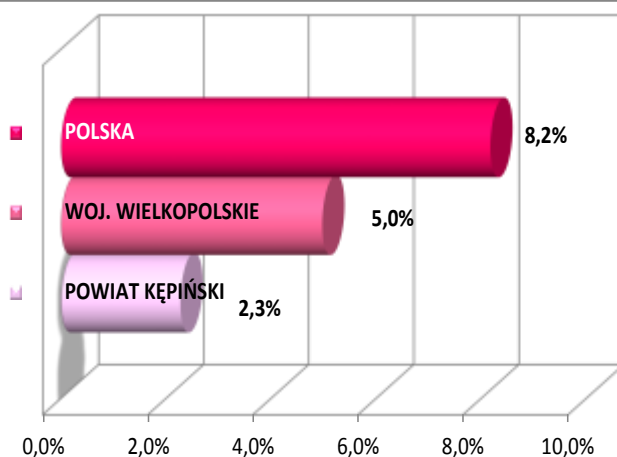




**Stopa bezrobocia – dane na koniec października 2016r.**



W listopadzie 2016 klientami Powiatowego Urzędu Pracy w Kępnie z **Gminy Baranów** były **73** osoby, w tym:

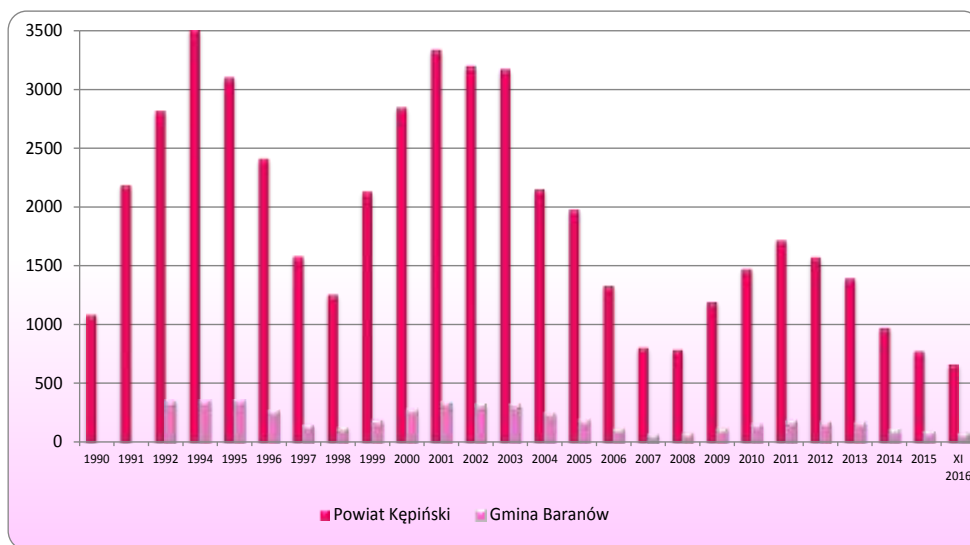
- **71** bezrobotnych,
- **2** poszukujące pracy.

**Klienci PUP<sup>1</sup> na koniec października 2016r. na tle poszczególnych gmin**

Miasto / Gmina	Liczba bezrobotnych									
	Ogółem	w tym								
		+/- od początku roku	Kobiety	+/- od początku roku	Młodzież do 25 roku życia	+/- od początku roku	Długotrwale bezrobotni	+/- od początku roku	Bez prawa do zasiłku	+/- od początku roku
Miasto i Gmina Kępno	334	-46	194	-21	49	-14	159	-7	285	-30
Gmina Baranów	71	-14	46	-12	17	-5	26	-4	60	-11
Gmina Bralin	58	-1	39	5	10	0	17	-3	49	6
Gmina Łęka Opatowska	44	-13	31	-7	8	-4	13	-6	36	-6
Gmina Perzów	56	-6	33	-1	12	-1	25	-3	47	-4
Gmina Rychtal	45	-23	27	-18	6	-2	23	-4	41	-15
Gmina Trzcinnica	53	-8	30	-8	13	-4	21	-4	44	-8
<b>Bezrobotni ogółem</b>	<b>661</b>	<b>-111</b>	<b>400</b>	<b>-62</b>	<b>115</b>	<b>-30</b>	<b>284</b>	<b>-31</b>	<b>562</b>	<b>-68</b>
Poszukujący pracy	24									
<b>Razem</b>	<b>685</b>									

## Bezrobocie w latach 1990 – 2016

(do roku 1992 – nie prowadzono statystyk z podziałem na gminy)  
w Gminie Baranów i powiecie kępińskim



### w Gminie Baranów

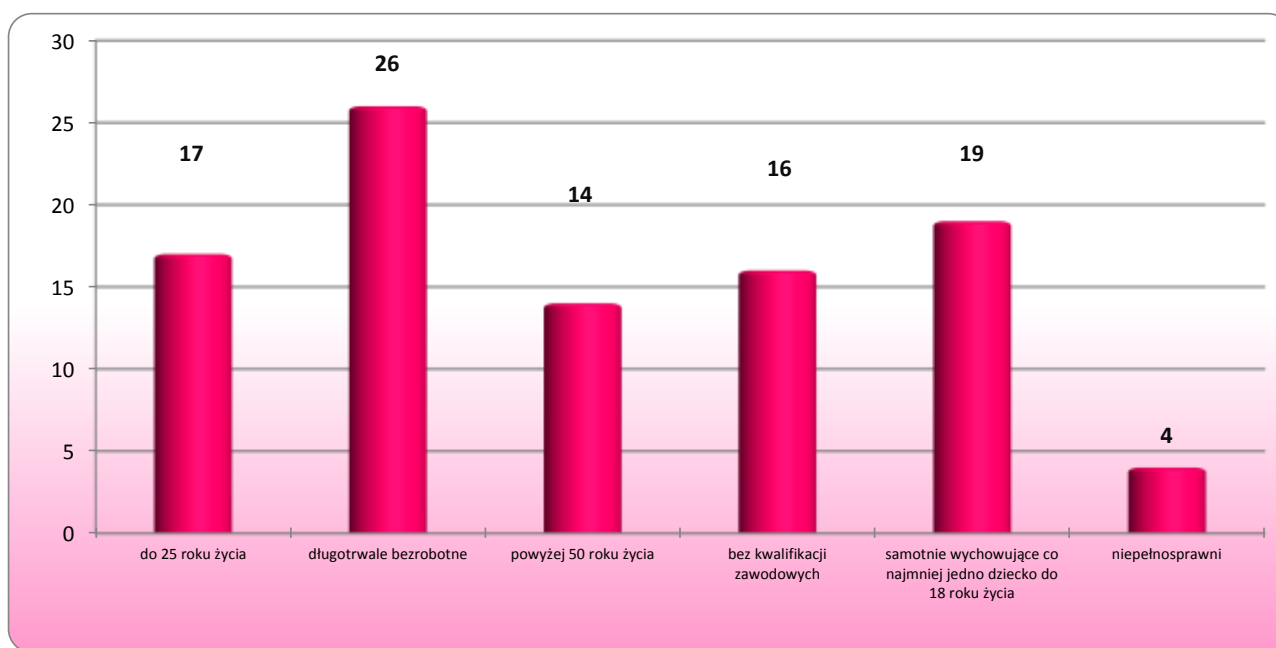
**14 os.**

w porównaniu  
do XII '15

**6 os.**

w porównaniu  
do XI '15

## Osoby bezrobotne według grup ryzyka na koniec listopada 2016r.



## Zestawienie statystyczne udziału bezrobotnych, ruchu bezrobotnych oraz ofert pracy z terenu Gminy Baranów

	POWIAT	GMINA BARANÓW	UDZIAŁ % GMINY DO POWIATU
<b>BEZROBOTNI</b>	<b>661</b>	<b>71</b>	10,7%
<b>KOBIETY</b>	<b>400</b>	<b>46</b>	11,5%
<i>udział do ogółu zarejestrowanych</i>	60,5%	64,79%	
<b>DO 30 ROKU ŻYCIA</b>	<b>232</b>	<b>29</b>	12,5%
<i>udział do ogółu zarejestrowanych</i>	35,1%	40,85%	
<b>W TYM DO 25 ROKU ŻYCIA</b>	<b>115</b>	<b>17</b>	14,8%
<i>udział do ogółu zarejestrowanych</i>	17,4%	23,94%	
<b>DŁUGOTRWALE BEZROBOTNE</b>	<b>284</b>	<b>26</b>	9,2%
<i>udział do ogółu zarejestrowanych</i>	43,0%	36,62%	
<b>ZAMIESZKALI NA WSI</b>	<b>429</b>	<b>71</b>	16,6%
<i>udział do ogółu zarejestrowanych</i>	64,9%	100,00%	
<b>POWYŻEJ 50 ROKU ŻYCIA</b>	<b>199</b>	<b>14</b>	7,0%
<i>udział do ogółu zarejestrowanych</i>	30,1%	19,72%	
<b>BEZ KWALIFIKACJI ZAWODOWYCH</b>	<b>151</b>	<b>16</b>	10,6%
<i>udział do ogółu zarejestrowanych</i>	22,8%	22,54%	
<b>POSIADAJĄCE CO NAJMNIEJ JEDNO DZIECKO DO 6 ROKU ŻYCIA</b>	<b>150</b>	<b>19</b>	12,7%
<i>udział do ogółu zarejestrowanych</i>	22,7%	26,76%	
<b>NIEPEŁNOSPRAWNI</b>	<b>81</b>	<b>4</b>	4,9%
<i>udział do ogółu zarejestrowanych</i>	12,3%	5,63%	
<b>BEZ PRAWA DO ZASIŁKU</b>	<b>562</b>	<b>60</b>	10,7%
<i>udział do ogółu zarejestrowanych</i>	85,0%	84,51%	
<b>ZWOLNIENI Z PRZYCZYN ZAKŁADU PRACY</b>	<b>37</b>	<b>2</b>	5,4%
<i>udział do ogółu zarejestrowanych</i>	5,6%	2,82%	

	POWIAT	GMINA BARANÓW		UDZIAŁ % GMINY DO POWIATU	POWIAT	GMINA BARANÓW		UDZIAŁ % GMINY DO POWIATU
	styczeń-listopad				listopad			
<b>NAPŁYW (rejestracja)</b>	<b>1717</b>	<b>198</b>		<b>12%</b>	<b>163</b>	<b>18</b>		<b>11%</b>
<i>bez prawa do zasiłku</i>	<b>1400</b>	<b>159</b>	80%		<b>144</b>	<b>14</b>	78%	
<i>po raz kolejny</i>	<b>1283</b>	<b>128</b>	65%		<b>127</b>	<b>10</b>	56%	
<b>ODPŁYW (wyłączenia)</b>	<b>1828</b>	<b>212</b>		<b>12%</b>	<b>184</b>	<b>21</b>		<b>11%</b>
<i>podjęcie pracy</i>	<b>967</b>	<b>101</b>	48%		<b>112</b>	<b>12</b>	57%	
<i>niepotwierdzenie gotowości</i>	<b>92</b>	<b>5</b>	2%		<b>9</b>	<b>1</b>	5%	
<i>dobrowolna rezygnacja</i>	<b>120</b>	<b>16</b>	8%		<b>7</b>	<b>0</b>	0%	
<b>OFERTY PRACY</b>	<b>3258</b>	<b>521</b>		<b>16%</b>	<b>265</b>	<b>56</b>		<b>21%</b>
<i>z sektora prywatnego</i>	<b>3040</b>	<b>492</b>	94%		<b>249</b>	<b>54</b>	96%	
<i>na stanowiska robotnicze</i>	<b>2677</b>	<b>435</b>	83%		<b>200</b>	<b>42</b>	75%	
<i>dla niepełnosprawnych</i>	<b>90</b>	<b>19</b>	4%		<b>10</b>	<b>0</b>	0%	

## Liczba osób zaktywizowanych w ramach aktywnych form przeciwdziałania bezrobociu w listopadzie 2016

	POWIAT	GMINA BARANÓW	UDZIAŁ % GMINY DO POWIATU
<b>Prace interwencyjne</b>	<b>34</b>	<b>3</b>	<b>8,8%</b>
<i>udział do ogółu aktywnych form</i>	<i>6,9%</i>	<i>4,6%</i>	
<b>Roboty publiczne</b>	<b>21</b>	<b>1</b>	<b>4,8%</b>
<i>udział do ogółu aktywnych form</i>	<i>4,3%</i>	<i>1,5%</i>	
<b>Podjęcie działalności gospodarczej</b>	<b>48</b>	<b>7</b>	<b>14,6%</b>
<i>udział do ogółu aktywnych form</i>	<i>9,8%</i>	<i>10,8%</i>	
<b>w tym w ramach bonu na zasiedlenie</b>	<b>0</b>	<b>0</b>	<b>0,0%</b>
<i>udział do ogółu aktywnych form</i>	<i>0,0%</i>	<i>0,0%</i>	
<b>Refundacja kosztów zatrudnienia bezrobotnego</b>	<b>52</b>	<b>5</b>	<b>9,6%</b>
<i>udział do ogółu aktywnych form</i>	<i>10,6%</i>	<i>7,7%</i>	
<b>Praca poza miejscem zamiesz. - bon na zasiedl.</b>	<b>1</b>	<b>1</b>	<b>100,0%</b>
<i>udział do ogółu aktywnych form</i>	<i>0,2%</i>	<i>1,5%</i>	
<b>Podjęcie pracy w ramach bonu zatrudnieniowego</b>	<b>0</b>	<b>0</b>	<b>0,0%</b>
<i>udział do ogółu aktywnych form</i>	<i>0,0%</i>	<i>0,0%</i>	
<b>Podj. pracy w ramach świadc. aktywizacyjnego</b>	<b>0</b>	<b>0</b>	<b>0,0%</b>
<i>udział do ogółu aktywnych form</i>	<i>0,0%</i>	<i>0,0%</i>	
<b>Podj. pracy w ramach grantu na telepracę</b>	<b>0</b>	<b>0</b>	<b>0,0%</b>
<i>udział do ogółu aktywnych form</i>	<i>0,0%</i>	<i>0,0%</i>	
<b>Podj. pracy w ramach refundacji składek ZUS</b>	<b>0</b>	<b>0</b>	<b>0,0%</b>
<i>udział do ogółu aktywnych form</i>	<i>0,0%</i>	<i>0,0%</i>	

<b>Podj. pracy w ramach dofinans. na zatrudn. os. 50+</b>	<b>0</b>	<b>0</b>	<b>0,0%</b>
<i>udział do ogółu aktywnych form</i>	<i>0,0%</i>	<i>0,0%</i>	
<b>Szkolenia</b>	<b>56</b>	<b>5</b>	<b>8,9%</b>
<i>udział do ogółu aktywnych form</i>	<i>11,4%</i>	<i>7,7%</i>	
<b>w tym w ramach bonu szkoleniowego</b>	<b>12</b>	<b>0</b>	<b>0,0%</b>
<i>udział do ogółu aktywnych form</i>	<i>2,4%</i>	<i>0,0%</i>	
<b>Staż</b>	<b>235</b>	<b>33</b>	<b>14,0%</b>
<i>udział do ogółu aktywnych form</i>	<i>47,8%</i>	<i>50,8%</i>	
<b>w tym w ramach bonu stażowego</b>	<b>0</b>	<b>0</b>	<b>0,0%</b>
<i>udział do ogółu aktywnych form</i>	<i>0,0%</i>	<i>0,0%</i>	
<b>Przygotowanie zawodowe dorosłych</b>	<b>0</b>	<b>0</b>	<b>0,0%</b>
<i>udział do ogółu aktywnych form</i>	<i>0,0%</i>	<i>0,0%</i>	
<b>Prace społecznie użyteczne</b>	<b>45</b>	<b>10</b>	<b>22,2%</b>
<i>udział do ogółu aktywnych form</i>	<i>9,1%</i>	<i>15,4%</i>	
<b>w tym w ramach PAI</b>	<b>27</b>	<b>9</b>	<b>33,3%</b>
<i>udział do ogółu aktywnych form</i>	<i>5,5%</i>	<i>13,8%</i>	
<b>Skierowania do agencji zatrudn. - działań aktyw.</b>	<b>0</b>	<b>0</b>	<b>0,0%</b>
<i>udział do ogółu aktywnych form</i>	<i>0,0%</i>	<i>0,0%</i>	
<b>Ogółem</b>	<b>492</b>	<b>65</b>	<b>13,2%</b>