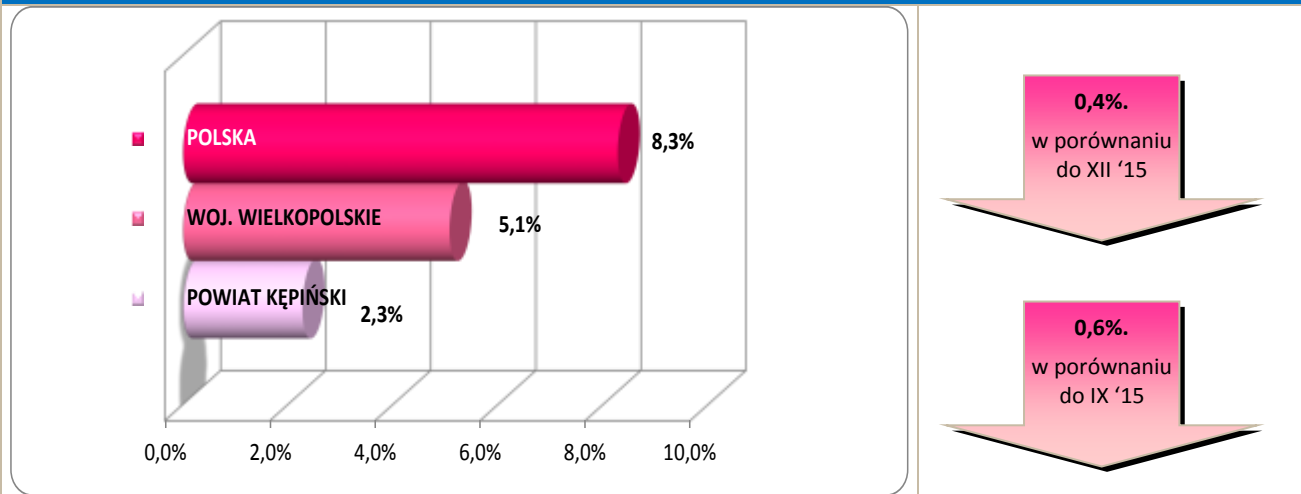


Stopa bezrobocia – dane na koniec września 2016r.



W październiku br. klientami Powiatowego Urzędu Pracy w Kępnie z Gminy Baranów było 76 osób, w tym:

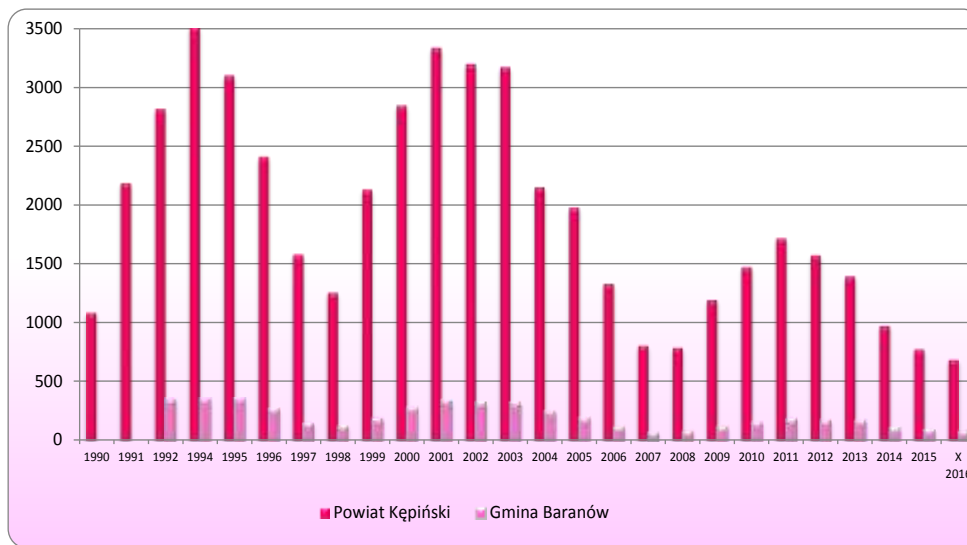
- 74 bezrobotne,
- 2 poszukujące pracy.

Klienci PUP¹ na koniec października 2016r. na tle poszczególnych gmin

Miasto / Gmina	Liczba bezrobotnych									
	Ogółem	w tym								
		+/- od początku roku	Kobiety	+/- od początku roku	Młodzież do 25 roku życia	+/- od początku roku	Długotrwale bezrobotni	+/- od początku roku	Bez prawa do zasiłku	+/- od początku roku
Miasto i Gmina Kępno	341	-39	199	-16	67	4	153	-13	290	-25
Gmina Baranów	74	-11	51	-7	23	1	25	-5	65	-6
Gmina Bralin	60	1	40	6	10	0	20	0	45	2
Gmina Łęka Opatowska	44	-13	34	-4	11	-1	14	-5	35	-7
Gmina Perzów	56	-6	36	2	11	-2	25	-3	48	-3
Gmina Rychtal	56	-12	33	-12	9	1	24	-3	47	-9
Gmina Trzciniца	51	-10	31	-7	12	-5	20	-5	41	-11
Bezrobotni ogółem	682	-90	424	-38	143	-2	281	-34	571	-59
Poszukujący pracy	24									
Razem	706									

Bezrobocie w latach 1990 – 2016

(do roku 1992 – nie prowadzono statystyk z podziałem na gminy)
w Gminie Baranów i powiecie kępińskim

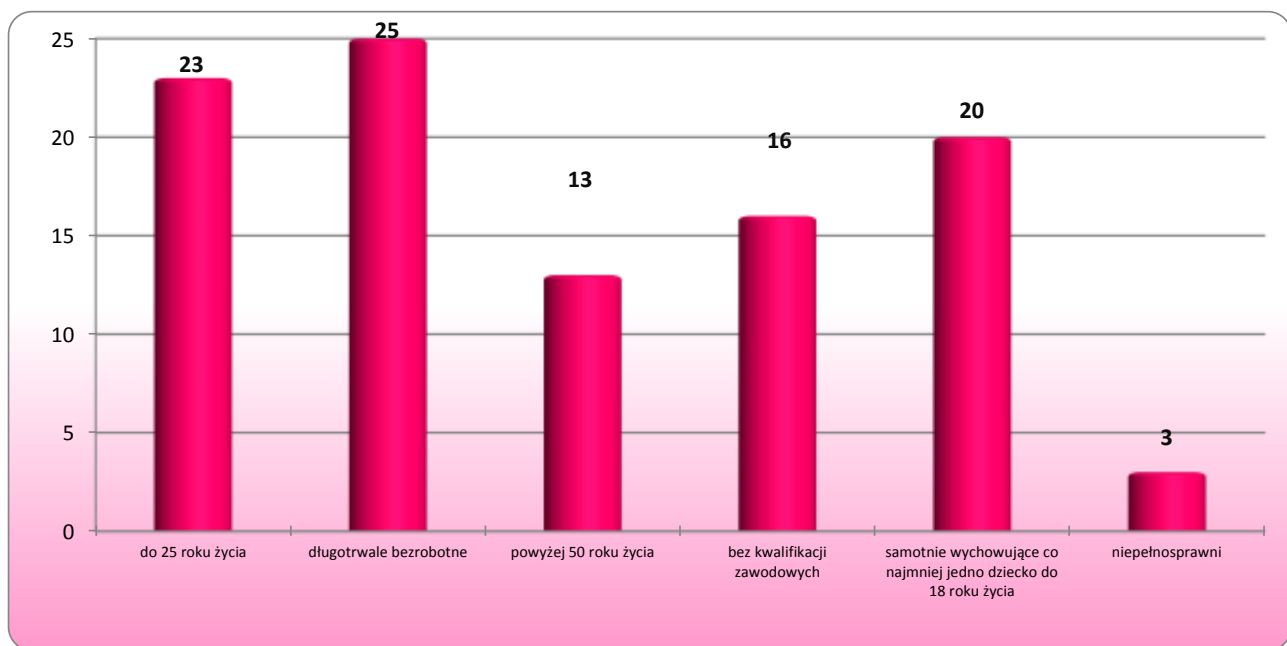


w Gminie Baranów

11 os.
w porównaniu
do XII '15

11 os.
w porównaniu
do X '15

Osoby bezrobotne według grup ryzyka na koniec października 2016r.



Zestawienie statystyczne udziału bezrobotnych, ruchu bezrobotnych oraz ofert pracy z terenu Gminy Baranów

	POWIAT	GMINA BARANÓW	UDZIAŁ % GMINY DO POWIATU
BEZROBOTNI	682	74	10,9%
KOBIETY	424	51	12,0%
<i>udział do ogółu zarejestrowanych</i>	62,2%	68,92%	
DO 30 ROKU ŻYCIA	250	31	12,4%
<i>udział do ogółu zarejestrowanych</i>	36,7%	41,89%	
W TYM DO 25 ROKU ŻYCIA	143	23	16,1%
<i>udział do ogółu zarejestrowanych</i>	21,0%	31,08%	
DŁUGOTRWALE BEZROBOTNE	281	25	8,9%
<i>udział do ogółu zarejestrowanych</i>	41,2%	33,78%	
ZAMIESZKALI NA WSI	450	74	16,4%
<i>udział do ogółu zarejestrowanych</i>	66,0%	100,00%	
POWYŻEJ 50 ROKU ŻYCIA	197	13	6,6%
<i>udział do ogółu zarejestrowanych</i>	28,9%	17,57%	
BEZ KWALIFIKACJI ZAWODOWYCH	151	16	10,6%
<i>udział do ogółu zarejestrowanych</i>	22,1%	21,62%	
POSIADAJĄCE CO NAJMNIEJ JEDNO DZIECKO DO 6 ROKU ŻYCIA	158	20	12,7%
<i>udział do ogółu zarejestrowanych</i>	23,2%	27,03%	
NIEPEŁNOSPRAWNI	79	3	3,8%
<i>udział do ogółu zarejestrowanych</i>	11,6%	4,05%	
BEZ PRAWA DO ZASIŁKU	571	65	11,4%
<i>udział do ogółu zarejestrowanych</i>	83,7%	87,84%	
ZWOLNIENI Z PRZYCZYN ZAKŁADU PRACY	40	3	7,5%
<i>udział do ogółu zarejestrowanych</i>	5,9%	4,05%	

	POWIAT	GMINA BARANÓW		UDZIAŁ % GMINY DO POWIATU	POWIAT	GMINA BARANÓW		UDZIAŁ % GMINY DO POWIATU
	styczeń-październik				październik			
NAPŁYW (rejestracja)	1554	180		12%	161	18		11%
<i>bez prawa do zasiłku</i>	1256	145	81%		145	18	100%	
<i>po raz kolejny</i>	1156	118	66%		118	16	89%	
ODPŁYW (wyłączenia)	1644	191		12%	156	18		12%
<i>podjęcie pracy</i>	855	89	47%		102	13	72%	
<i>niepotwierdzenie gotowości</i>	83	4	2%		7	0	0%	
<i>dobrowolna rezygnacja</i>	113	16	8%		8	1	6%	
OFERTY PRACY	2993	465		16%	339	51		15%
<i>z sektora prywatnego</i>	2791	438	94%		328	51	100%	
<i>na stanowiska robotnicze</i>	2477	393	85%		265	41	80%	
<i>dla niepełnosprawnych</i>	80	19	4%		14	3	6%	

Liczba osób zaktywizowanych w ramach aktywnych form przeciwdziałania bezrobociu w październiku 2016

	POWIAT	GMINA BARANÓW	UDZIAŁ % GMINY DO POWIATU
Prace interwencyjne	33	3	9,1%
<i>udział do ogółu aktywnych form</i>	7,8%	5,2%	
Roboty publiczne	21	1	4,8%
<i>udział do ogółu aktywnych form</i>	4,9%	1,7%	
Podjęcie działalności gospodarczej	34	6	17,6%
<i>udział do ogółu aktywnych form</i>	8,0%	10,3%	
w tym w ramach bonu na zasiedlenie	0	0	0,0%
<i>udział do ogółu aktywnych form</i>	0,0%	0,0%	
Refundacja kosztów zatrudnienia bezrobotnego	42	4	9,5%
<i>udział do ogółu aktywnych form</i>	9,9%	6,9%	
Praca poza miejscem zamiesz. - bon na zasiedl.	1	1	100,0%
<i>udział do ogółu aktywnych form</i>	0,2%	1,7%	
Podjęcie pracy w ramach bonu zatrudnieniowego	0	0	0,0%
<i>udział do ogółu aktywnych form</i>	0,0%	0,0%	
Podj. pracy w ramach świadc. aktywizacyjnego	0	0	0,0%
<i>udział do ogółu aktywnych form</i>	0,0%	0,0%	
Podj. pracy w ramach grantu na telepracę	0	0	0,0%
<i>udział do ogółu aktywnych form</i>	0,0%	0,0%	
Podj. pracy w ramach refundacji składek ZUS	0	0	0,0%
<i>udział do ogółu aktywnych form</i>	0,0%	0,0%	

Podj. pracy w ramach dofinans. na zatrudn. os. 50+	0	0	0,0%
<i>udział do ogółu aktywnych form</i>	0,0%	0,0%	
Szkolenia	48	5	10,4%
<i>udział do ogółu aktywnych form</i>	11,3%	8,6%	
w tym w ramach bonu szkoleniowego	9	0	0,0%
<i>udział do ogółu aktywnych form</i>	2,1%	0,0%	
Staż	201	28	13,9%
<i>udział do ogółu aktywnych form</i>	47,3%	48,3%	
w tym w ramach bonu stażowego	0	0	0,0%
<i>udział do ogółu aktywnych form</i>	0,0%	0,0%	
Przygotowanie zawodowe dorosłych	0	0	0,0%
<i>udział do ogółu aktywnych form</i>	0,0%	0,0%	
Prace społecznie użyteczne	45	10	22,2%
<i>udział do ogółu aktywnych form</i>	10,6%	17,2%	
w tym w ramach PAI	27	9	33,3%
<i>udział do ogółu aktywnych form</i>	6,4%	15,5%	
Skierowania do agencji zatrudn. - działań aktyw.	0	0	0,0%
<i>udział do ogółu aktywnych form</i>	0,0%	0,0%	
Ogółem	425	58	13,6%