
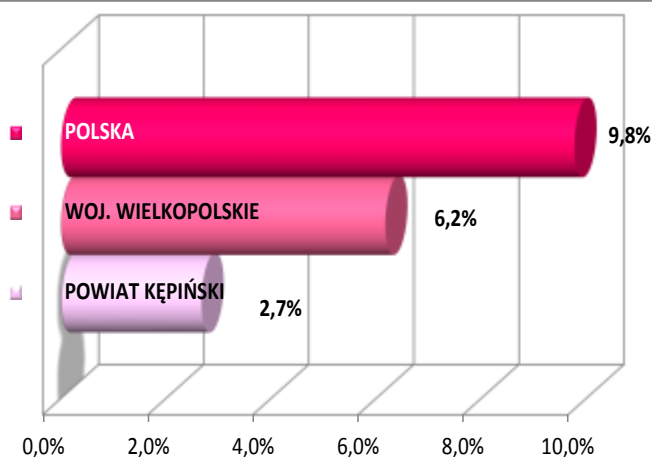




Stopa bezrobocia – dane na koniec grudnia 2015r.



W styczniu br. klientami Powiatowego Urzędu Pracy w Kępnie z Gminy Baranów było **99** osób, w tym:

- **97** bezrobotnych,
- **2** poszukujące pracy.

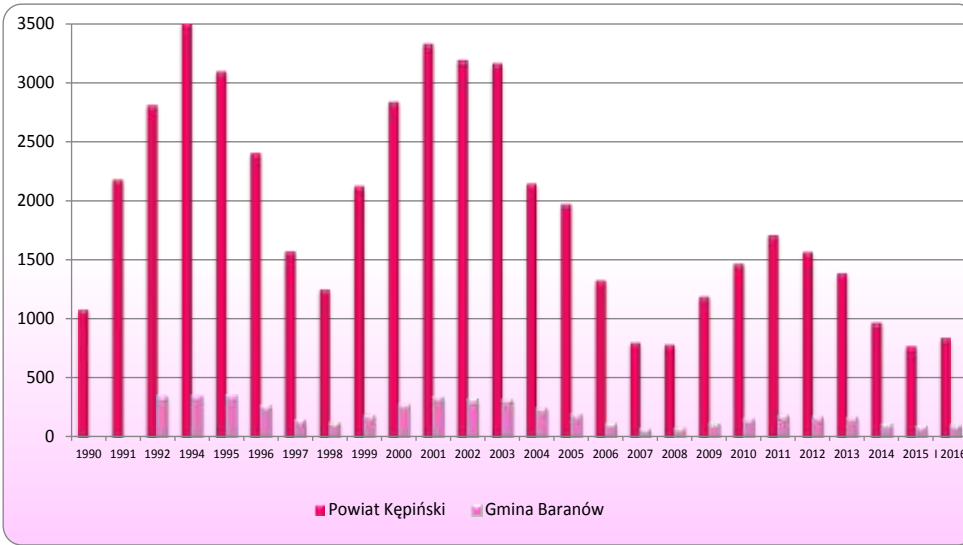
Klienci PUP¹ na koniec stycznia 2016r. na tle poszczególnych gmin

Miasto / Gmina	Liczba bezrobotnych									
	Ogółem	w tym								
		+/- od początku roku	Kobiety	+/- od początku roku	Młodzież do 25 roku życia	+/- od początku roku	Długotrwale bezrobotni	+/- od początku roku	Bez prawa do zasiłku	+/- od początku roku
Miasto i Gmina Kępno	417	37	231	16	81	18	169	3	340	25
Gmina Baranów	97	12	67	9	27	5	29	-1	74	3
Gmina Bralin	64	5	38	4	14	4	23	3	47	4
Gmina Łęka Opatowska	67	10	43	5	12	0	23	4	49	7
Gmina Perzów	68	6	39	5	17	4	27	-1	53	2
Gmina Rychtal	60	-8	39	-6	7	-1	25	-2	50	-6
Gmina Trzcinica	71	10	45	7	22	5	27	2	55	3
Bezrobotni ogółem	844	72	502	40	180	35	323	8	668	38
Poszukujący pracy	21									
Razem	865									

Polska 1.563.339 } dane na koniec
woj. wielkopolskie 93.311 } XII 2015r.

Bezrobocie w latach 1990 – 2016

(do roku 1992 – nie prowadzono statystyk z podziałem na gminy)
w Gminie Baranów i powiecie kępińskim

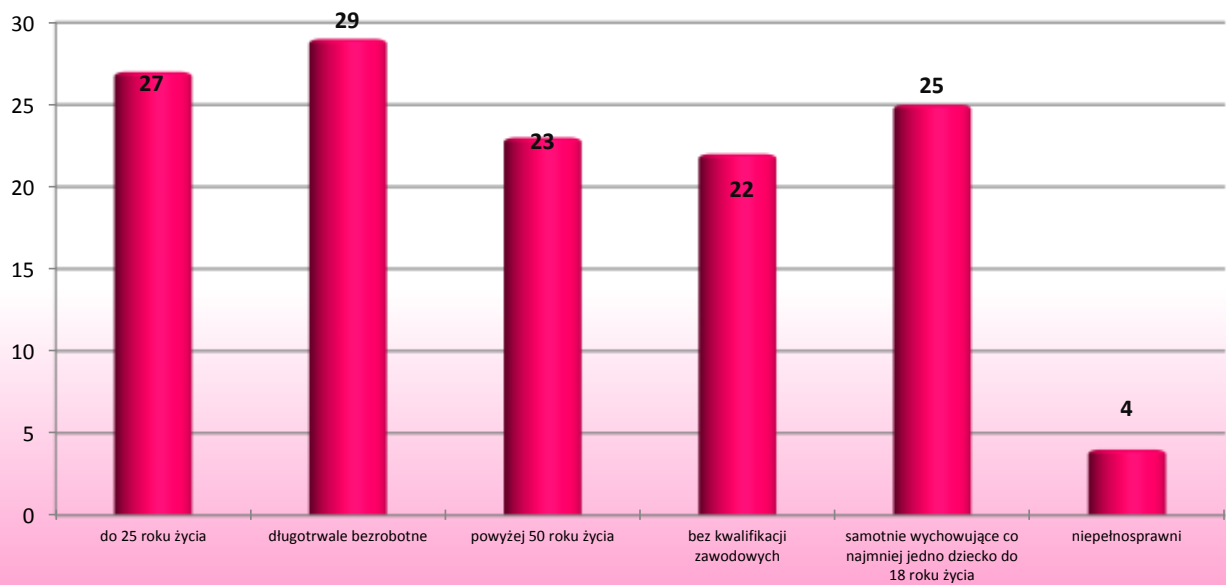


w Gminie Baranów

12 os.
w porównaniu
do XII '15

12 os.
w porównaniu
do I '15

Osoby bezrobotne według grup ryzyka na koniec stycznia 2016r.



Zestawienie statystyczne udziału bezrobotnych, ruchu bezrobotnych oraz ofert pracy z terenu Gminy Baranów

	POWIAT	GMINA BARANÓW	UDZIAŁ % GMINY DO POWIATU
BEZROBOTNI	844	97	11,5%
KOBIETY	502	67	13,3%
<i>udział do ogółu zarejestrowanych</i>	<i>59,5%</i>	<i>69,07%</i>	
DO 30 ROKU ŻYCIA	310	39	12,6%
<i>udział do ogółu zarejestrowanych</i>	<i>36,7%</i>	<i>40,21%</i>	
W TYM DO 25 ROKU ŻYCIA	180	27	15,0%
<i>udział do ogółu zarejestrowanych</i>	<i>21,3%</i>	<i>27,84%</i>	
DŁUGOTRWALE BEZROBOTNE	323	29	9,0%
<i>udział do ogółu zarejestrowanych</i>	<i>38,3%</i>	<i>29,90%</i>	
ZAMIESZKALI NA WSI	581	97	16,7%
<i>udział do ogółu zarejestrowanych</i>	<i>68,8%</i>	<i>100,00%</i>	
POWYŻEJ 50 ROKU ŻYCIA	236	23	9,7%
<i>udział do ogółu zarejestrowanych</i>	<i>28,0%</i>	<i>23,71%</i>	
BEZ KWALIFIKACJI ZAWODOWYCH	187	22	11,8%
<i>udział do ogółu zarejestrowanych</i>	<i>22,2%</i>	<i>22,68%</i>	
POSIADAJĄCE CO NAJMNIEJ JEDNO DZIECKO DO 6 ROKU ŻYCIA	189	25	13,2%
<i>udział do ogółu zarejestrowanych</i>	<i>22,4%</i>	<i>25,77%</i>	
NIEPEŁNOSPRAWNI	87	4	4,6%
<i>udział do ogółu zarejestrowanych</i>	<i>10,3%</i>	<i>4,12%</i>	
BEZ PRAWA DO ZASIĘKU	668	74	11,1%
<i>udział do ogółu zarejestrowanych</i>	<i>79,1%</i>	<i>76,29%</i>	
ZWOLNIENI Z PRZYCZYN ZAKŁADU PRACY	65	5	7,7%
<i>udział do ogółu zarejestrowanych</i>	<i>7,7%</i>	<i>5,15%</i>	

	POWIAT	GMINA BARANÓW		UDZIAŁ % GMINY DO POWIATU	POWIAT	GMINA BARANÓW		UDZIAŁ % GMINY DO POWIATU
	styczeń				styczeń			
NAPŁYW (rejestracja)	205	29		14%	205	29		14%
<i>bez prawa do zasięku</i>	144	16	55%		144	16	55%	
<i>po raz kolejny</i>	165	21	72%		165	21	72%	
ODPŁYW (wyłączenia)	133	17		13%	133	17		13%
<i>podjęcie pracy</i>	87	9	53%		87	9	53%	
<i>niepotwierdzenie gotowości</i>	7	0	0%		7	0	0%	
<i>dobrowolna rezygnacja</i>	5	2	12%		5	2	12%	
OFERTY PRACY	327	44		13%	327	44		13%
<i>z sektora prywatnego</i>	297	40	91%		297	40	91%	
<i>na stanowiska robotnicze</i>	262	37	84%		262	37	84%	
<i>dla niepełnosprawnych</i>	2	0	0%		2	0	0%	

Liczba osób zaktywizowanych w ramach aktywnych form przeciwdziałania bezrobociu w styczniu 2016

	POWIAT	GMINA BARANÓW	UDZIAŁ % GMINY DO POWIATU
Prace interwencyjne	0	0	0,0%
<i>udział do ogółu aktywnych form</i>	0,0%	0,0%	
Roboty publiczne	0	0	0,0%
<i>udział do ogółu aktywnych form</i>	0,0%	0,0%	
Podjęcie działalności gospodarczej	0	0	0,0%
<i>udział do ogółu aktywnych form</i>	0,0%	0,0%	
w tym w ramach bonu na zasiedlenie	0	0	0,0%
<i>udział do ogółu aktywnych form</i>	0,0%	0,0%	
Refundacja kosztów zatrudnienia bezrobotnego	0	0	0,0%
<i>udział do ogółu aktywnych form</i>	0,0%	0,0%	
Praca poza miejscem zamiesz. - bon na zasiedl.	0	0	0,0%
<i>udział do ogółu aktywnych form</i>	0,0%	0,0%	
Podjęcie pracy w ramach bonu zatrudnieniowego	0	0	0,0%
<i>udział do ogółu aktywnych form</i>	0,0%	0,0%	
Podj. pracy w ramach świadc. aktywizacyjnego	0	0	0,0%
<i>udział do ogółu aktywnych form</i>	0,0%	0,0%	
Podj. pracy w ramach grantu na telepracę	0	0	0,0%
<i>udział do ogółu aktywnych form</i>	0,0%	0,0%	
Podj. pracy w ramach refundacji składek ZUS	0	0	0,0%
<i>udział do ogółu aktywnych form</i>	0,0%	0,0%	

Podj. pracy w ramach dofinans. na zatrudn. os. 50+	0	0	0,0%
<i>udział do ogółu aktywnych form</i>	0,0%	0,0%	
Szkolenia	0	0	0,0%
<i>udział do ogółu aktywnych form</i>	0,0%	0,0%	
w tym w ramach bonu szkoleniowego	0	0	0,0%
<i>udział do ogółu aktywnych form</i>	0,0%	0,0%	
Staż	4	2	50,0%
<i>udział do ogółu aktywnych form</i>	100,0%	100,0%	
w tym w ramach bonu stażowego	0	0	0,0%
<i>udział do ogółu aktywnych form</i>	0,0%	0,0%	
Przygotowanie zawodowe dorosłych	0	0	0,0%
<i>udział do ogółu aktywnych form</i>	0,0%	0,0%	
Prace społecznie użyteczne	0	0	0,0%
<i>udział do ogółu aktywnych form</i>	0,0%	0,0%	
w tym w ramach PAI	0	0	0,0%
<i>udział do ogółu aktywnych form</i>	0,0%	0,0%	
Skierowania do agencji zatrudn. - działań aktyw.	0	0	0,0%
<i>udział do ogółu aktywnych form</i>	0,0%	0,0%	
Ogółem	4	2	50,0%