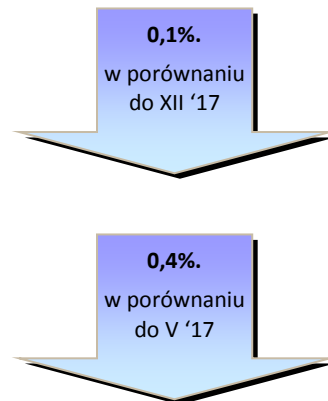
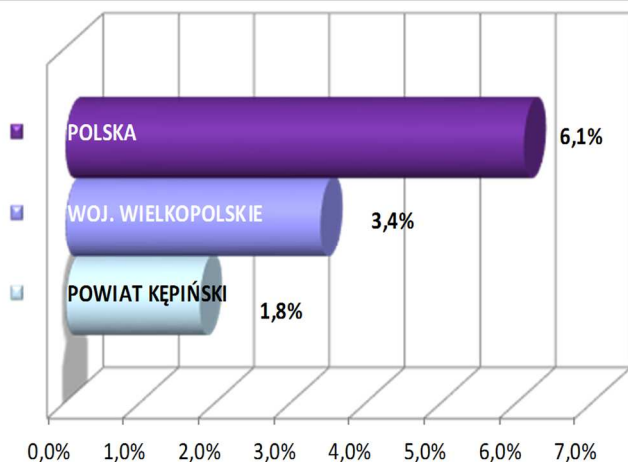




**Stopa bezrobocia – dane na koniec maja 2018r.**



W czerwcu br. klientami Powiatowego Urzędu Pracy w Kępnie z Gminy Baranów było **57 osób**, w tym:

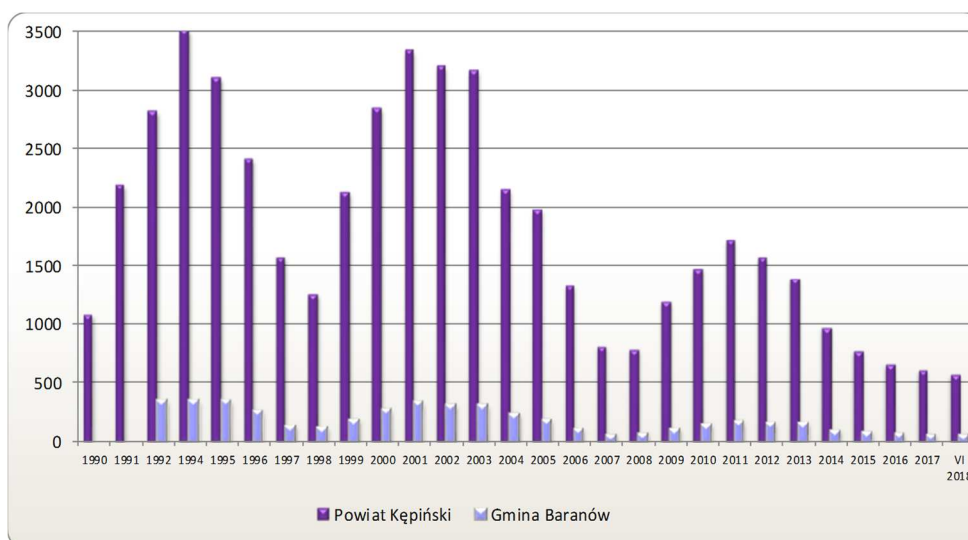
- 56 bezrobotnych,
- 1 poszukująca pracy.

**Klienci PUP<sup>1</sup> na koniec czerwca 2018r. na tle poszczególnych gmin**

Miasto / Gmina	Liczba bezrobotnych									
	Ogółem	w tym								
		+/- od początku roku	Kobiety	+/- od początku roku	Młodzież do 25 roku życia	+/- od początku roku	Długotrwale bezrobotni	+/- od początku roku	Bez prawa do zasiłku	+/- od początku roku
Miasto i Gmina Kępno	303	-25	190	-8	57	-7	150	11	260	-22
Gmina Baranów	56	0	38	2	11	-3	30	-2	49	2
Gmina Bralin	48	-5	37	3	14	6	16	-2	36	-1
Gmina Łęka Opatowska	40	1	24	-4	8	0	18	0	36	3
Gmina Perzów	48	0	31	4	10	-1	23	1	37	-4
Gmina Rychtal	30	-10	17	-2	5	2	15	-2	25	-6
Gmina Trzcinnica	49	7	34	6	12	5	21	0	43	13
<b>Bezrobotni ogółem</b>	<b>574</b>	<b>-32</b>	<b>371</b>	<b>1</b>	<b>117</b>	<b>2</b>	<b>273</b>	<b>6</b>	<b>486</b>	<b>-15</b>
Poszukujący pracy	26									
<b>Razem</b>	<b>600</b>									

## Bezrobocie w latach 1990 – 2018

(do roku 1992 – nie prowadzono statystyk z podziałem na gminy)  
w Gminie Baranów i powiecie kępińskim

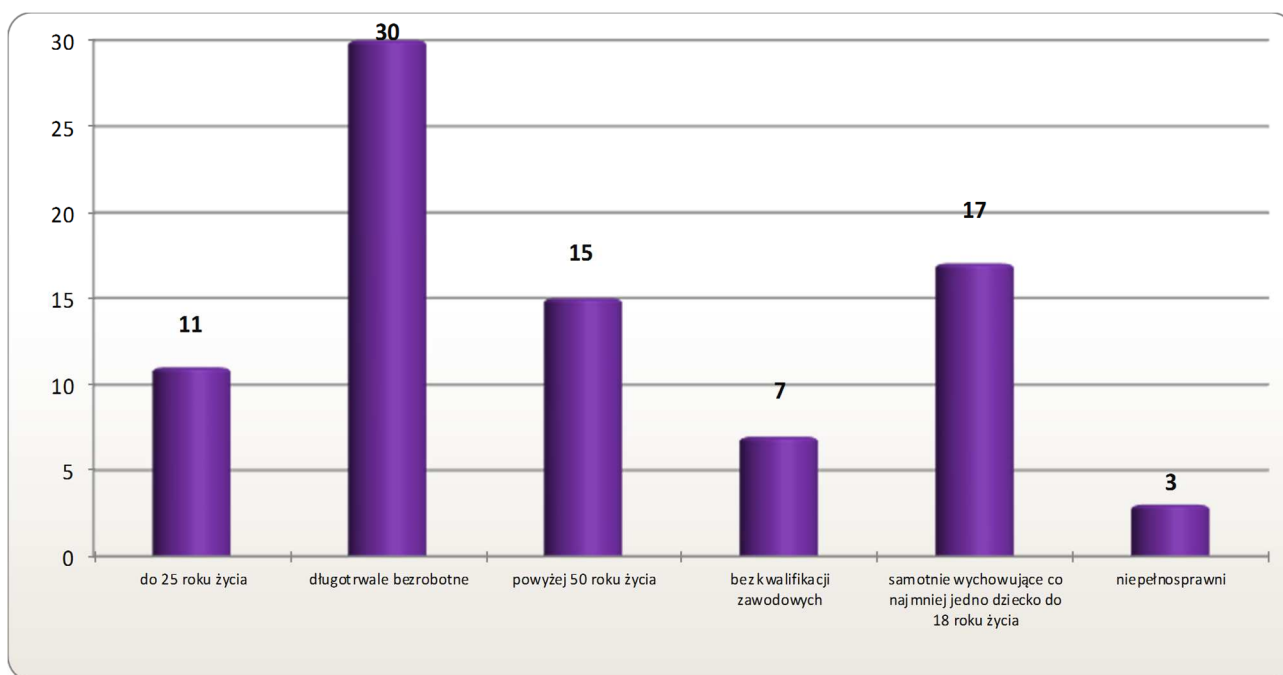


**w Gminie Baranów**

**0 os.**  
w porównaniu  
do XII '17

**23 os.**  
w porównaniu  
do VI '17

## Osoby bezrobotne według **grup ryzyka** na koniec czerwca 2018r.



**Zestawienie statystyczne  
udziału bezrobotnych, ruchu bezrobotnych oraz ofert pracy  
z terenu Gminy Baranów**

	POWIAT	GMINA BARANÓW	UDZIAŁ % GMINY DO POWIATU
<b>BEZROBOTNI</b>	<b>574</b>	<b>56</b>	9,8%
<b>KOBIETY</b>	<b>371</b>	<b>38</b>	10,2%
<i>udział do ogółu zarejestrowanych</i>	64,6%	67,86%	
<b>DO 30 ROKU ŻYCIA</b>	<b>197</b>	<b>22</b>	11,2%
<i>udział do ogółu zarejestrowanych</i>	34,3%	39,29%	
<b>W TYM DO 25 ROKU ŻYCIA</b>	<b>117</b>	<b>11</b>	9,4%
<i>udział do ogółu zarejestrowanych</i>	20,4%	19,64%	
<b>DŁUGOTRWALE BEZROBOTNE</b>	<b>273</b>	<b>30</b>	11,0%
<i>udział do ogółu zarejestrowanych</i>	47,6%	53,57%	
<b>ZAMIESZKALI NA WSI</b>	<b>382</b>	<b>56</b>	14,7%
<i>udział do ogółu zarejestrowanych</i>	66,6%	100,00%	
<b>POWYŻEJ 50 ROKU ŻYCIA</b>	<b>149</b>	<b>15</b>	10,1%
<i>udział do ogółu zarejestrowanych</i>	26,0%	26,79%	
<b>BEZ KWALIFIKACJI ZAWODOWYCH</b>	<b>111</b>	<b>7</b>	6,3%
<i>udział do ogółu zarejestrowanych</i>	19,3%	12,50%	
<b>POSIADAJĄCE CO NAJMNIEJ JEDNO DZIECKO DO 6 ROKU ŻYCIA</b>	<b>146</b>	<b>17</b>	11,6%
<i>udział do ogółu zarejestrowanych</i>	25,4%	30,36%	
<b>NIEPEŁNOSPRAWNI</b>	<b>53</b>	<b>3</b>	5,7%
<i>udział do ogółu zarejestrowanych</i>	9,2%	5,36%	
<b>BEZ PRAWA DO ZASIŁKU</b>	<b>486</b>	<b>49</b>	10,1%
<i>udział do ogółu zarejestrowanych</i>	84,7%	87,50%	
<b>ZWOLNIENI Z PRZYCZYN ZAKŁADU PRACY</b>	<b>34</b>	<b>4</b>	11,8%
<i>udział do ogółu zarejestrowanych</i>	5,9%	7,14%	

	POWIAT	GMINA BARANÓW		UDZIAŁ % GMINY DO POWIATU	POWIAT	GMINA BARANÓW		UDZIAŁ % GMINY DO POWIATU
	styczeń-czerwiec				czerwiec			
<b>NAPŁYW (rejestracja)</b>	<b>575</b>	<b>57</b>		<b>10%</b>	<b>87</b>	<b>11</b>		<b>13%</b>
<i>bez prawa do zasiłku</i>	<b>469</b>	<b>47</b>	82%		<b>72</b>	<b>10</b>	91%	
<i>po raz kolejny</i>	<b>437</b>	<b>44</b>	77%		<b>60</b>	<b>6</b>	55%	
<b>ODPŁYW (wyłączenia)</b>	<b>607</b>	<b>58</b>		<b>10%</b>	<b>93</b>	<b>11</b>		<b>12%</b>
<i>podjęcie pracy</i>	<b>293</b>	<b>28</b>	48%		<b>44</b>	<b>4</b>	36%	
<i>niepotwierdzenie gotowości</i>	<b>42</b>	<b>5</b>	9%		<b>11</b>	<b>2</b>	18%	
<i>dobrowolna rezygnacja</i>	<b>75</b>	<b>10</b>	17%		<b>14</b>	<b>2</b>	18%	
<b>OFERTY PRACY</b>	<b>1702</b>	<b>224</b>		<b>13%</b>	<b>216</b>	<b>31</b>		<b>14%</b>
<i>z sektora prywatnego</i>	<b>1603</b>	<b>220</b>	98%		<b>206</b>	<b>31</b>	100%	
<i>na stanowiska robotnicze</i>	<b>1535</b>	<b>200</b>	89%		<b>189</b>	<b>30</b>	97%	
<i>dla niepełnosprawnych</i>	<b>27</b>	<b>15</b>	7%		<b>3</b>	<b>2</b>	6%	

**Liczba osób zaktywizowanych w ramach aktywnych form przeciwdziałania bezrobociu w czerwcu 2018**

	POWIAT	GMINA BARANÓW	UDZIAŁ % GMINY DO POWIATU
<b>Prace interwencyjne</b>	<b>18</b>	<b>0</b>	0,0%
<i>udział do ogółu aktywnych form</i>	10,3%	0,0%	
<b>Roboty publiczne</b>	<b>9</b>	<b>1</b>	11,1%
<i>udział do ogółu aktywnych form</i>	5,1%	6,7%	
<b>Podjęcie działalności gospodarczej</b>	<b>31</b>	<b>4</b>	12,9%
<i>udział do ogółu aktywnych form</i>	17,7%	26,7%	
<b>w tym w ramach bonu na zasiedlenie</b>	<b>0</b>	<b>0</b>	0,0%
<i>udział do ogółu aktywnych form</i>	0,0%	0,0%	
<b>Refundacja kosztów zatrudnienia bezrobotnego</b>	<b>8</b>	<b>0</b>	0,0%
<i>udział do ogółu aktywnych form</i>	4,6%	0,0%	
<b>Praca poza miejscem zamieszkania</b>	<b>3</b>	<b>0</b>	0,0%
<i>udział do ogółu aktywnych form</i>	1,7%	0,0%	
<b>Podjęcie pracy w ramach bonu zatrudnieniowego</b>	<b>0</b>	<b>0</b>	0,0%
<i>udział do ogółu aktywnych form</i>	0,0%	0,0%	
<b>Podj. pracy w ramach świadc. aktywizacyjnego</b>	<b>0</b>	<b>0</b>	0,0%
<i>udział do ogółu aktywnych form</i>	0,0%	0,0%	
<b>Podj. pracy w ramach grantu na telepracę</b>	<b>0</b>	<b>0</b>	0,0%
<i>udział do ogółu aktywnych form</i>	0,0%	0,0%	
<b>Podj. pracy w ramach refundacji składek ZUS</b>	<b>0</b>	<b>0</b>	0,0%
<i>udział do ogółu aktywnych form</i>	0,0%	0,0%	

<b>Podj. pracy w ramach dofinans. na zatrudn. os. 50+</b>	<b>0</b>	<b>0</b>	0,0%
<i>udział do ogółu aktywnych form</i>	0,0%	0,0%	
<b>Szkolenia</b>	<b>26</b>	<b>3</b>	11,5%
<i>udział do ogółu aktywnych form</i>	14,9%	20,0%	
<b>w tym w ramach bonu szkoleniowego</b>	<b>15</b>	<b>2</b>	13,3%
<i>udział do ogółu aktywnych form</i>	8,6%	13,3%	
<b>Staż</b>	<b>73</b>	<b>7</b>	9,6%
<i>udział do ogółu aktywnych form</i>	41,7%	46,7%	
<b>w tym w ramach bonu stażowego</b>	<b>0</b>	<b>0</b>	0,0%
<i>udział do ogółu aktywnych form</i>	0,0%	0,0%	
<b>Przygotowanie zawodowe dorosłych</b>	<b>0</b>	<b>0</b>	0,0%
<i>udział do ogółu aktywnych form</i>	0,0%	0,0%	
<b>Prace społecznie użyteczne</b>	<b>7</b>	<b>0</b>	0,0%
<i>udział do ogółu aktywnych form</i>	4,0%	0,0%	
<b>w tym w ramach PAI</b>	<b>0</b>	<b>0</b>	0,0%
<i>udział do ogółu aktywnych form</i>	0,0%	0,0%	
<b>Skierowania do agencji zatrudn. - działań aktyw.</b>	<b>0</b>	<b>0</b>	0,0%
<i>udział do ogółu aktywnych form</i>	0,0%	0,0%	
<b>Ogółem</b>	<b>175</b>	<b>15</b>	8,6%