
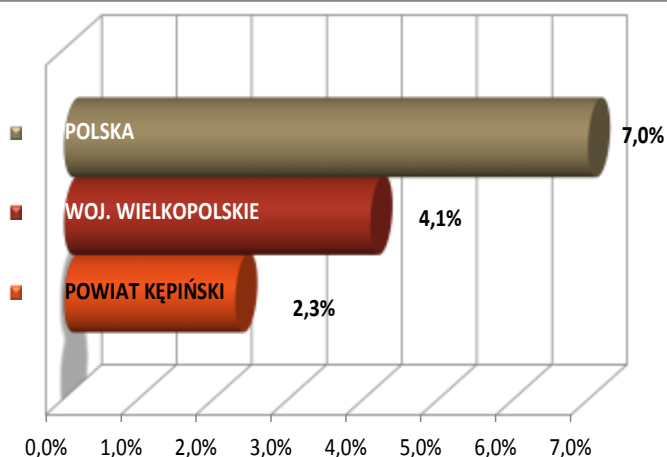




Stopa bezrobocia – dane na koniec sierpnia 2017r.



We wrześniu br. klientami Powiatowego Urzędu Pracy w Kępnie z Gminy Baranów było **69** osób, w tym:

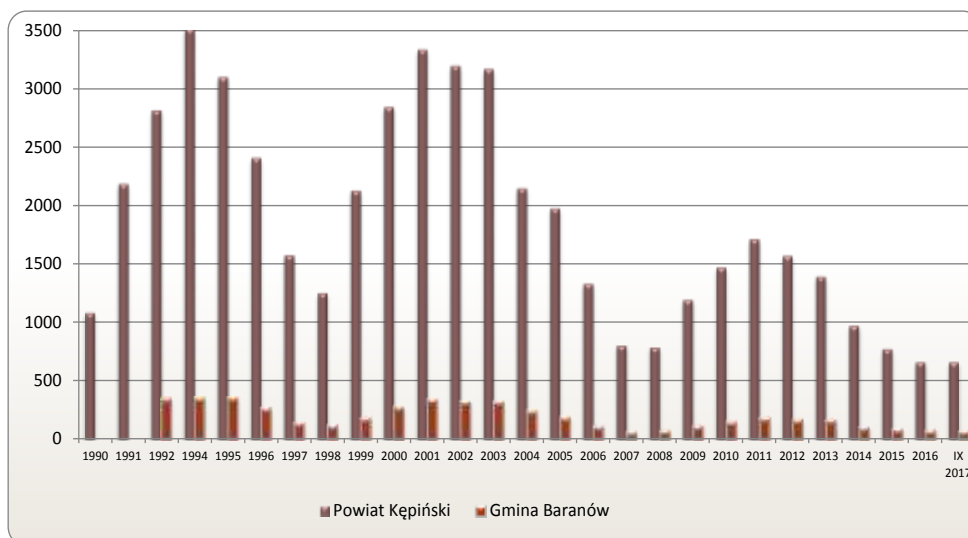
- 67 bezrobotnych,
- 2 poszukujące pracy.

Klienci PUP¹ na koniec września 2017r. na tle poszczególnych gmin

Miasto / Gmina	Liczba bezrobotnych									
	Ogółem	w tym								
		+/- od początku roku	Kobiety	+/- od początku roku	Młodzież do 25 roku życia	+/- od początku roku	Długotrwale bezrobotni	+/- od początku roku	Bez prawa do zasiłku	+/- od początku roku
Miasto i Gmina Kępno	342	14	207	15	59	17	154	-2	289	13
Gmina Baranów	67	-9	40	-10	15	-2	32	5	62	1
Gmina Bralin	60	3	38	-1	6	0	21	4	44	-2
Gmina Łęka Opatowska	40	-4	25	-5	6	0	17	0	34	-3
Gmina Perzów	54	-1	34	-1	15	3	25	-2	45	3
Gmina Rychtal	46	3	22	-3	6	4	18	-7	35	-4
Gmina Trzcinica	51	-5	30	0	10	-3	22	0	42	-2
Bezrobotni ogółem	660	1	396	-5	117	19	289	-2	551	6
Poszukujący pracy	24									
Razem	684									

Bezrobocie w latach 1990 – 2017

(do roku 1992 – nie prowadzono statystyk z podziałem na gminy)
w Gminie Baranów i powiecie kępińskim



w Gminie Baranów

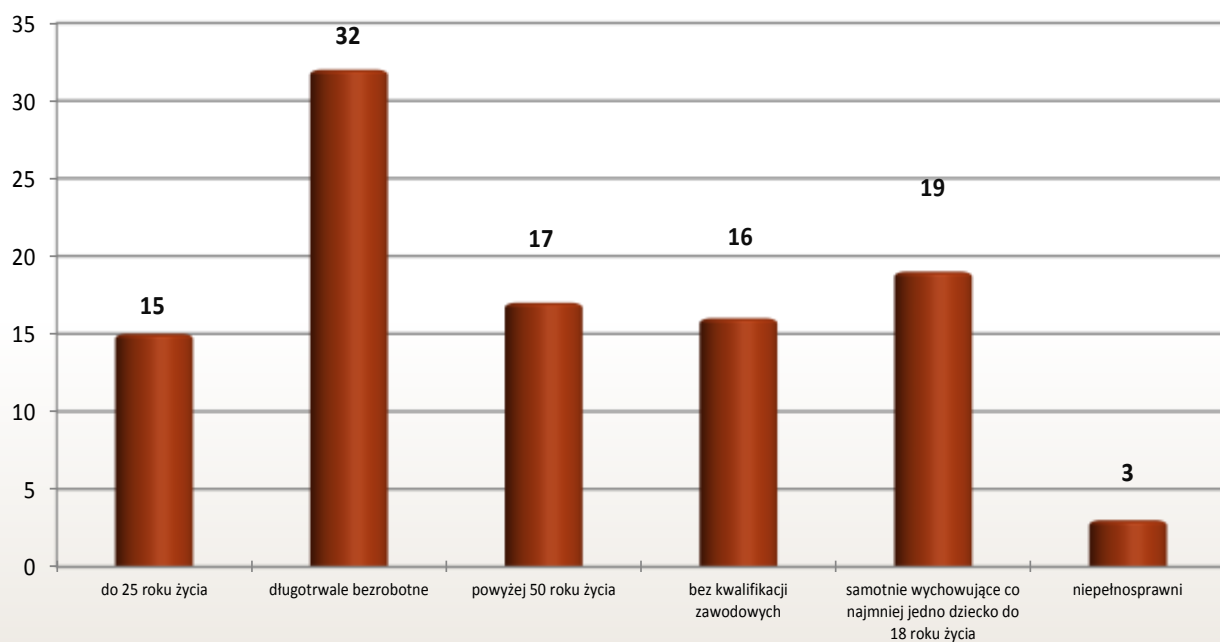
9 os.

w porównaniu
do XII '16

7 os.

w porównaniu
do IX '16

Osoby bezrobotne według grup ryzyka na koniec września 2017r.



**Zestawienie statystyczne
udziału bezrobotnych, ruchu bezrobotnych oraz ofert pracy
z terenu Gminy Baranów**

	POWIAT	GMINA BARANÓW	UDZIAŁ % GMINY DO POWIATU
BEZROBOTNI	660	67	10,2%
KOBIETY	396	40	10,1%
<i>udział do ogółu zarejestrowanych</i>	60,0%	59,70%	
DO 30 ROKU ŻYCIA	215	28	13,0%
<i>udział do ogółu zarejestrowanych</i>	32,6%	41,79%	
W TYM DO 25 ROKU ŻYCIA	117	15	12,8%
<i>udział do ogółu zarejestrowanych</i>	17,7%	22,39%	
DŁUGOTRWALE BEZROBOTNE	289	32	11,1%
<i>udział do ogółu zarejestrowanych</i>	43,8%	47,76%	
ZAMIESZKALI NA WSI	430	67	15,6%
<i>udział do ogółu zarejestrowanych</i>	65,2%	100,00%	
POWYŻEJ 50 ROKU ŻYCIA	200	17	8,5%
<i>udział do ogółu zarejestrowanych</i>	30,3%	25,37%	
BEZ KWALIFIKACJI ZAWODOWYCH	152	16	10,5%
<i>udział do ogółu zarejestrowanych</i>	23,0%	23,88%	
POSIADAJĄCE CO NAJMNIEJ JEDNO DZIECKO DO 6 ROKU ŻYCIA	168	19	11,3%
<i>udział do ogółu zarejestrowanych</i>	25,5%	28,36%	
NIEPEŁNOSPRAWNI	68	3	4,4%
<i>udział do ogółu zarejestrowanych</i>	10,3%	4,48%	
BEZ PRAWA DO ZASIŁKU	551	62	11,3%
<i>udział do ogółu zarejestrowanych</i>	83,5%	92,54%	
ZWOLNIENI Z PRZYCZYŃ ZAKŁADU PRACY	49	5	10,2%
<i>udział do ogółu zarejestrowanych</i>	7,4%	7,46%	

	POWIAT	GMINA BARANÓW		UDZIAŁ % GMINY DO POWIATU	POWIAT	GMINA BARANÓW		UDZIAŁ % GMINY DO POWIATU
	styczeń-wrzesień				wrzesień			
NAPŁYW (rejestracja)	1168	121		10%	139	15		11%
<i>bez prawa do zasiłku</i>	946	102	84%		114	13	87%	
<i>po raz kolejny</i>	830	82	68%		89	11	73%	
ODPŁYW (wyłączenia)	1167	130		11%	181	19		10%
<i>podjęcie pracy</i>	577	71	55%		106	10	53%	
<i>niepotwierdzenie gotowości</i>	50	7	5%		8	2	11%	
<i>dobrowolna rezygnacja</i>	112	14	11%		13	3	16%	
OFERTY PRACY	3066	441		14%	325	60		18%
<i>z sektora prywatnego</i>	2915	428	97%		304	60	100%	
<i>na stanowiska robotnicze</i>	2678	382	87%		275	54	90%	
<i>dla niepełnosprawnych</i>	50	10	2%		4	2	3%	

Liczba osób zaktywizowanych w ramach aktywnych form przeciwdziałania bezrobociu we wrześniu 2017

	POWIAT	GMINA BARANÓW	UDZIAŁ % GMINY DO POWIATU
Prace interwencyjne	27	2	7,4%
<i>udział do ogółu aktywnych form</i>	7,3%	5,0%	
Roboty publiczne	18	3	16,7%
<i>udział do ogółu aktywnych form</i>	4,9%	7,5%	
Podjęcie działalności gospodarczej	57	8	14,0%
<i>udział do ogółu aktywnych form</i>	15,5%	20,0%	
w tym w ramach bonu na zasiedlenie	0	0	0,0%
<i>udział do ogółu aktywnych form</i>	0,0%	0,0%	
Refundacja kosztów zatrudnienia bezrobotnego	33	5	15,2%
<i>udział do ogółu aktywnych form</i>	9,0%	12,5%	
Praca poza miejscem zamiesz. - bon na zasiedl.	3	0	0,0%
<i>udział do ogółu aktywnych form</i>	0,8%	0,0%	
Podjęcie pracy w ramach bonu zatrudnieniowego	0	0	0,0%
<i>udział do ogółu aktywnych form</i>	0,0%	0,0%	
Podj. pracy w ramach świadc. aktywizacyjnego	0	0	0,0%
<i>udział do ogółu aktywnych form</i>	0,0%	0,0%	
Podj. pracy w ramach grantu na telepracę	0	0	0,0%
<i>udział do ogółu aktywnych form</i>	0,0%	0,0%	
Podj. pracy w ramach refundacji składek ZUS	0	0	0,0%
<i>udział do ogółu aktywnych form</i>	0,0%	0,0%	

Podj. pracy w ramach dofinans. na zatrudn. os. 50+	0	0	0,0%
<i>udział do ogółu aktywnych form</i>	0,0%	0,0%	
Szkolenia	49	4	8,2%
<i>udział do ogółu aktywnych form</i>	13,3%	10,0%	
w tym w ramach bonu szkoleniowego	27	2	7,4%
<i>udział do ogółu aktywnych form</i>	7,3%	5,0%	
Staż	171	18	10,5%
<i>udział do ogółu aktywnych form</i>	46,5%	45,0%	
w tym w ramach bonu stażowego	0	0	0,0%
<i>udział do ogółu aktywnych form</i>	0,0%	0,0%	
Przygotowanie zawodowe dorosłych	0	0	0,0%
<i>udział do ogółu aktywnych form</i>	0,0%	0,0%	
Prace społecznie użyteczne	10	0	0,0%
<i>udział do ogółu aktywnych form</i>	2,7%	0,0%	
w tym w ramach PAI	0	0	0,0%
<i>udział do ogółu aktywnych form</i>	0,0%	0,0%	
Skierowania do agencji zatrudn. - działań aktyw.	0	0	0,0%
<i>udział do ogółu aktywnych form</i>	0,0%	0,0%	
Ogółem	368	40	10,9%