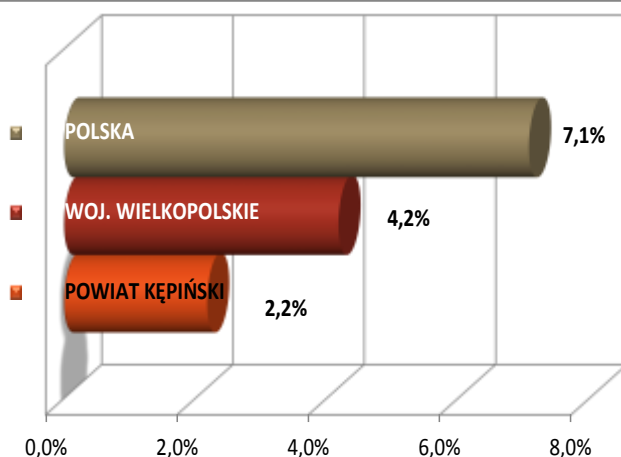




Stopa bezrobocia – dane na koniec lipca 2017r.



0,0%.
w porównaniu do XII '16

0,3%.
w porównaniu do VII '16

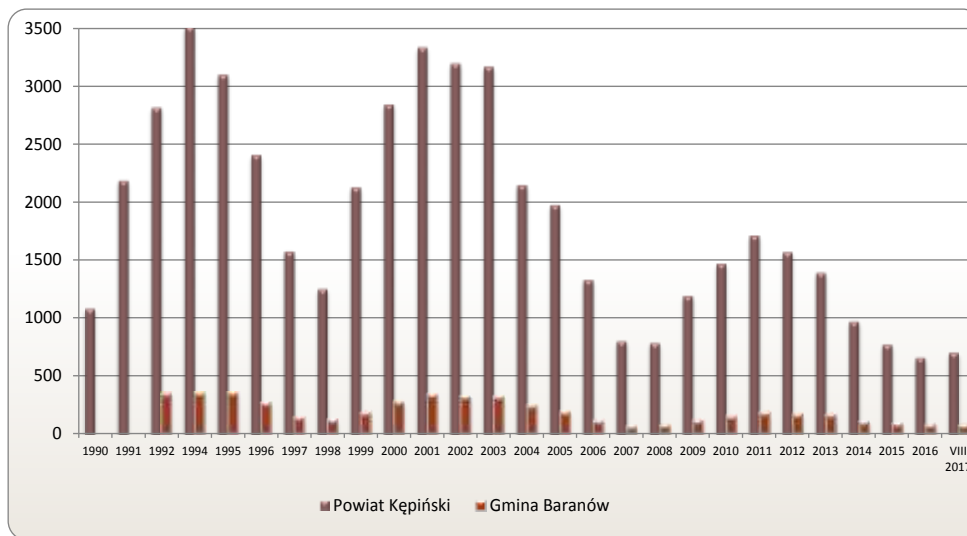
W sierpniu br. klientami Powiatowego Urzędu Pracy w Kępnie z **Gminy Baranów** były **73** osoby, w tym:

- **71** bezrobotnych,
- **2** poszukujące pracy.

Klienci PUP¹ na koniec sierpnia 2017r. na tle poszczególnych gmin

Miasto / Gmina	Liczba bezrobotnych									
	Ogółem	w tym								
		+/- od początku roku	Kobiety	+/- od początku roku	Młodzież do 25 roku życia	+/- od początku roku	Długotrwale bezrobotni	+/- od początku roku	Bez prawa do zasiłku	+/- od początku roku
Miasto i Gmina Kępno	361	33	222	30	65	23	157	1	299	23
Gmina Baranów	71	-5	44	-6	11	-6	30	3	65	4
Gmina Bralin	61	4	40	1	8	2	22	5	47	1
Gmina Łęka Opatowska	45	1	29	-1	12	6	19	2	40	3
Gmina Perzów	57	2	34	-1	14	2	23	-4	45	3
Gmina Rychtal	53	10	25	0	8	6	20	-5	40	1
Gmina Trzcinica	54	-2	32	2	12	-1	21	-1	46	2
Bezrobotni ogółem	702	43	426	25	130	32	292	1	582	37
Poszukujący pracy	26									
Razem	728									

Bezrobocie w latach 1990 – 2017
 (do roku 1992 – nie prowadzono statystyk z podziałem na gminy)
w Gminie Baranów i powiecie kępińskim



w Gminie Baranów

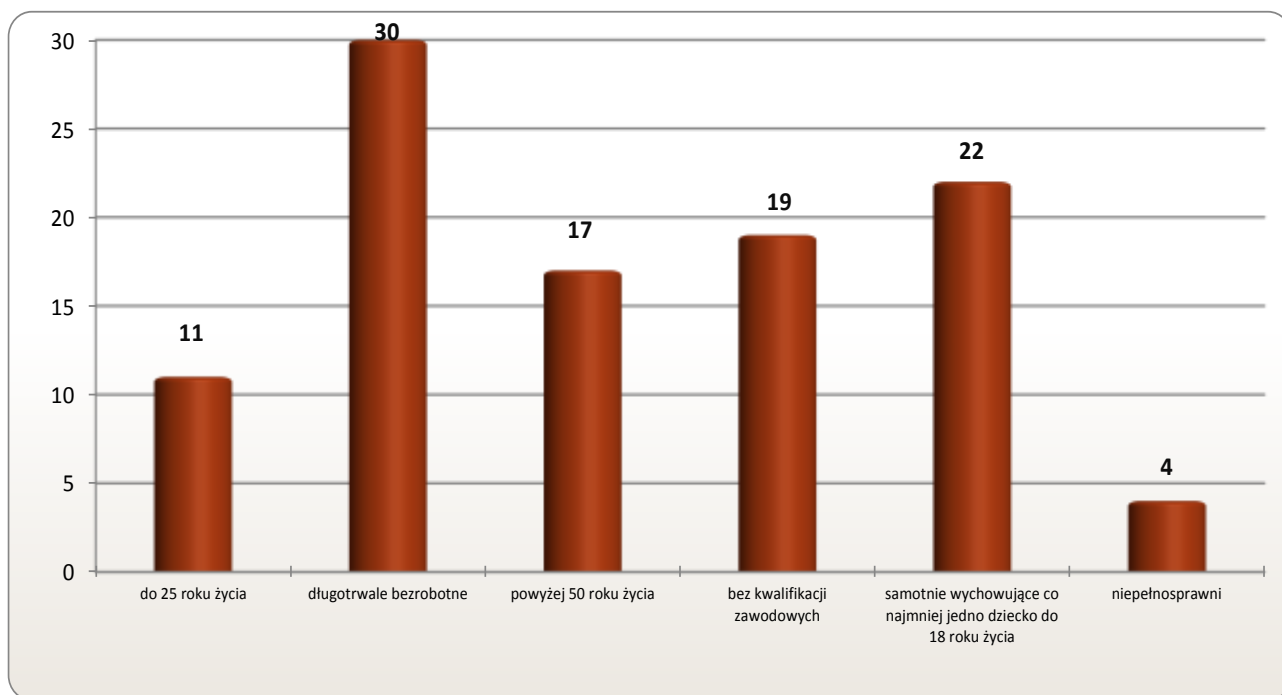
5 os.

w porównaniu
do XII '16

4 os.

w porównaniu
do VIII '16

Osoby bezrobotne według grup ryzyka na koniec sierpnia 2017r.



**Zestawienie statystyczne
udziału bezrobotnych, ruchu bezrobotnych oraz ofert pracy
z terenu Gminy Baranów**

	POWIAT	GMINA BARANÓW	UDZIAŁ % GMINY DO POWIATU
BEZROBOTNI	702	71	10,1%
KOBIETY	426	44	10,3%
<i>udział do ogółu zarejestrowanych</i>	<i>60,7%</i>	<i>61,97%</i>	
DO 30 ROKU ŻYCIA	236	25	10,6%
<i>udział do ogółu zarejestrowanych</i>	<i>33,6%</i>	<i>35,21%</i>	
W TYM DO 25 ROKU ŻYCIA	130	11	8,5%
<i>udział do ogółu zarejestrowanych</i>	<i>18,5%</i>	<i>15,49%</i>	
DŁUGOTRWALE BEZROBOTNE	292	30	10,3%
<i>udział do ogółu zarejestrowanych</i>	<i>41,6%</i>	<i>42,25%</i>	
ZAMIESZKALI NA WSI	465	71	15,3%
<i>udział do ogółu zarejestrowanych</i>	<i>66,2%</i>	<i>100,00%</i>	
POWYŻEJ 50 ROKU ŻYCIA	204	17	8,3%
<i>udział do ogółu zarejestrowanych</i>	<i>29,1%</i>	<i>23,94%</i>	
BEZ KWALIFIKACJI ZAWODOWYCH	161	19	11,8%
<i>udział do ogółu zarejestrowanych</i>	<i>22,9%</i>	<i>26,76%</i>	
POSIADAJĄCE CO NAJMNIEJ JEDNO DZIECKO DO 6 ROKU ŻYCIA	171	22	12,9%
<i>udział do ogółu zarejestrowanych</i>	<i>24,4%</i>	<i>30,99%</i>	
NIEPEŁNOSPRAWNI	74	4	5,4%
<i>udział do ogółu zarejestrowanych</i>	<i>10,5%</i>	<i>5,63%</i>	
BEZ PRAWA DO ZASIŁKU	582	65	11,2%
<i>udział do ogółu zarejestrowanych</i>	<i>82,9%</i>	<i>91,55%</i>	
ZWOLNIENI Z PRZYCZYŃ ZAKŁADU PRACY	53	5	9,4%
<i>udział do ogółu zarejestrowanych</i>	<i>7,5%</i>	<i>7,04%</i>	

	POWIAT	GMINA BARANÓW		UDZIAŁ % GMINY DO POWIATU	POWIAT	GMINA BARANÓW		UDZIAŁ % GMINY DO POWIATU
	styczeń-sierpień				sierpień			
NAPŁYW (rejestracja)	1029	106		10%	149	11		7%
<i>bez prawa do zasiłku</i>	832	89	84%		123	10	91%	
<i>po raz kolejny</i>	741	71	67%		100	9	82%	
ODPŁYW (wyłączenia)	986	111		11%	122	16		13%
<i>podjęcie pracy</i>	471	61	55%		51	9	56%	
<i>niepotwierdzenie gotowości</i>	42	5	5%		4	0	0%	
<i>dobrowolna rezygnacja</i>	99	11	10%		16	2	13%	
OFERTY PRACY	2741	381		14%	461	50		11%
<i>z sektora prywatnego</i>	2611	368	97%		439	45	90%	
<i>na stanowiska robotnicze</i>	2403	328	86%		412	39	78%	
<i>dla niepełnosprawnych</i>	46	8	2%		4	0	0%	

Liczba osób zaktywizowanych w ramach aktywnych form przeciwdziałania bezrobociu w sierpniu 2017

	POWIAT	GMINA BARANÓW	UDZIAŁ % GMINY DO POWIATU
Prace interwencyjne	18	2	11,1%
<i>udział do ogółu aktywnych form</i>	5,8%	5,9%	
Roboty publiczne	18	3	16,7%
<i>udział do ogółu aktywnych form</i>	5,8%	8,8%	
Podjęcie działalności gospodarczej	47	7	14,9%
<i>udział do ogółu aktywnych form</i>	15,2%	20,6%	
w tym w ramach bonu na zasiedlenie	0	0	0,0%
<i>udział do ogółu aktywnych form</i>	0,0%	0,0%	
Refundacja kosztów zatrudnienia bezrobotnego	28	3	10,7%
<i>udział do ogółu aktywnych form</i>	9,0%	8,8%	
Praca poza miejscem zamiesz. - bon na zasiedl.	3	0	0,0%
<i>udział do ogółu aktywnych form</i>	1,0%	0,0%	
Podjęcie pracy w ramach bonu zatrudnieniowego	0	0	0,0%
<i>udział do ogółu aktywnych form</i>	0,0%	0,0%	
Podj. pracy w ramach świadc. aktywizacyjnego	0	0	0,0%
<i>udział do ogółu aktywnych form</i>	0,0%	0,0%	
Podj. pracy w ramach grantu na telepracę	0	0	0,0%
<i>udział do ogółu aktywnych form</i>	0,0%	0,0%	
Podj. pracy w ramach refundacji składek ZUS	0	0	0,0%
<i>udział do ogółu aktywnych form</i>	0,0%	0,0%	

Podj. pracy w ramach dofinans. na zatrudn. os. 50+	0	0	0,0%
<i>udział do ogółu aktywnych form</i>	0,0%	0,0%	
Szkolenia	39	3	7,7%
<i>udział do ogółu aktywnych form</i>	12,6%	8,8%	
w tym w ramach bonu szkoleniowego	21	2	9,5%
<i>udział do ogółu aktywnych form</i>	6,8%	5,9%	
Staż	148	16	10,8%
<i>udział do ogółu aktywnych form</i>	47,7%	47,1%	
w tym w ramach bonu stażowego	0	0	0,0%
<i>udział do ogółu aktywnych form</i>	0,0%	0,0%	
Przygotowanie zawodowe dorosłych	0	0	0,0%
<i>udział do ogółu aktywnych form</i>	0,0%	0,0%	
Prace społecznie użyteczne	9	0	0,0%
<i>udział do ogółu aktywnych form</i>	2,9%	0,0%	
w tym w ramach PAI	0	0	0,0%
<i>udział do ogółu aktywnych form</i>	0,0%	0,0%	
Skierowania do agencji zatrudn. - działań aktyw.	0	0	0,0%
<i>udział do ogółu aktywnych form</i>	0,0%	0,0%	
Ogółem	310	34	11,0%