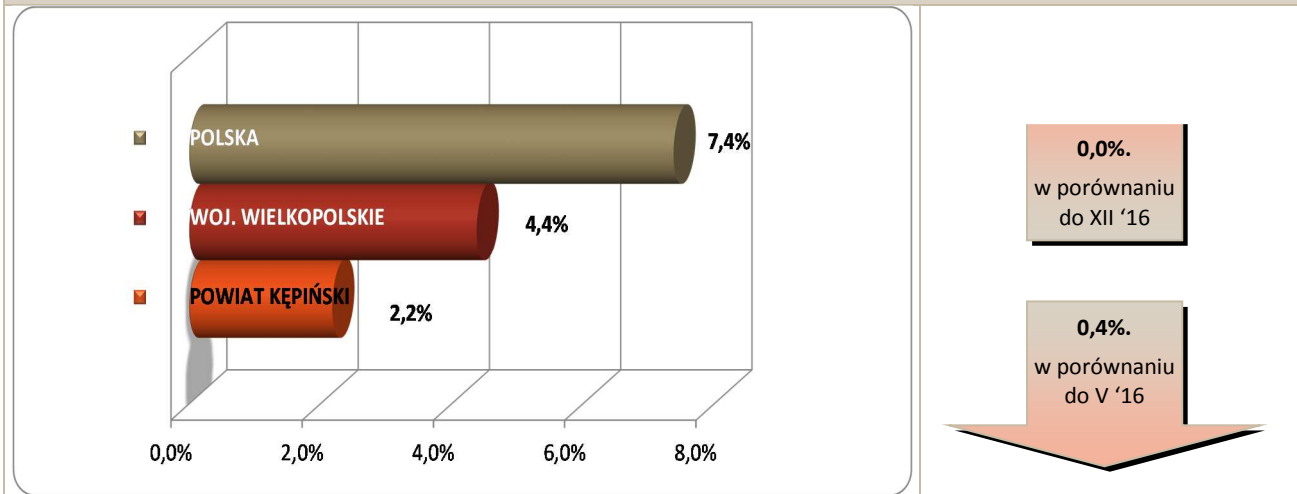




Stopa bezrobocia – dane na koniec maja 2017r.



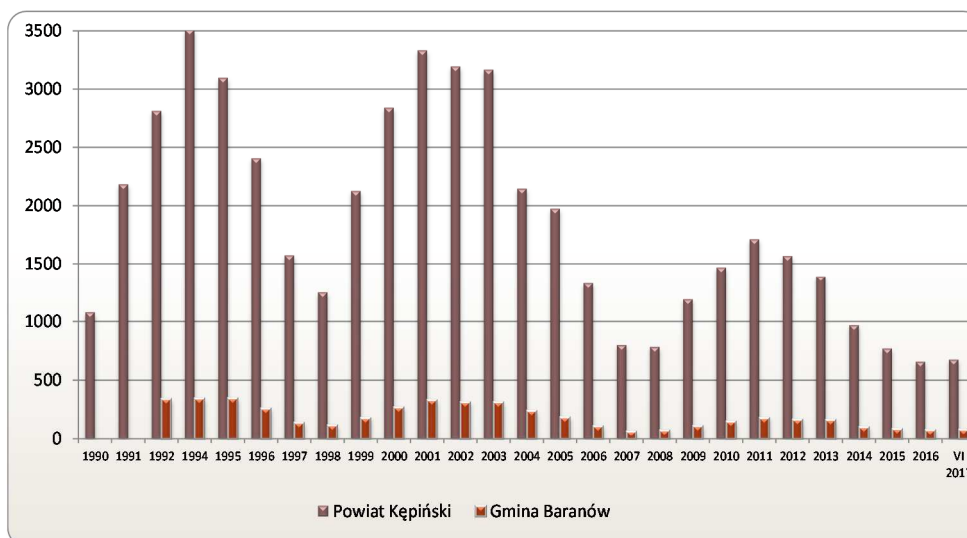
W czerwcu br. klientami Powiatowego Urzędu Pracy w Kępnie z Gminy Baranów były **82** osoby, w tym:

- **79** bezrobotnych,
- **3** poszukujące pracy.

Klienci PUP¹ na koniec czerwca 2017r. na tle poszczególnych gmin

Miasto / Gmina	Liczba bezrobotnych									
	Ogółem	w tym								
		+/- od początku roku	Kobiety	+/- od początku roku	Młodzież do 25 roku życia	+/- od początku roku	Długotrwale bezrobotni	+/- od początku roku	Bez prawa do zasiłku	+/- od początku roku
Miasto i Gmina Kępno	346	18	203	11	50	8	151	-5	273	-3
Gmina Baranów	79	3	43	-7	17	0	30	3	71	10
Gmina Bralin	51	-6	33	-6	6	0	21	4	42	-4
Gmina Łęka Opatowska	39	-5	26	-4	11	5	20	3	34	-3
Gmina Perzów	56	1	31	-4	15	3	24	-3	49	7
Gmina Rychtal	54	11	28	3	10	8	19	-6	44	5
Gmina Trzcinica	53	-3	31	1	14	1	22	0	43	-1
Bezrobotni ogółem	678	19	395	-6	123	25	287	-4	556	11
Poszukujący pracy	29									
Razem	707									

Bezrobocie w latach 1990 – 2017
 (do roku 1992 – nie prowadzono statystyk z podziałem na gminy)
w Gminie Baranów i powiecie kępińskim



w Gminie Baranów

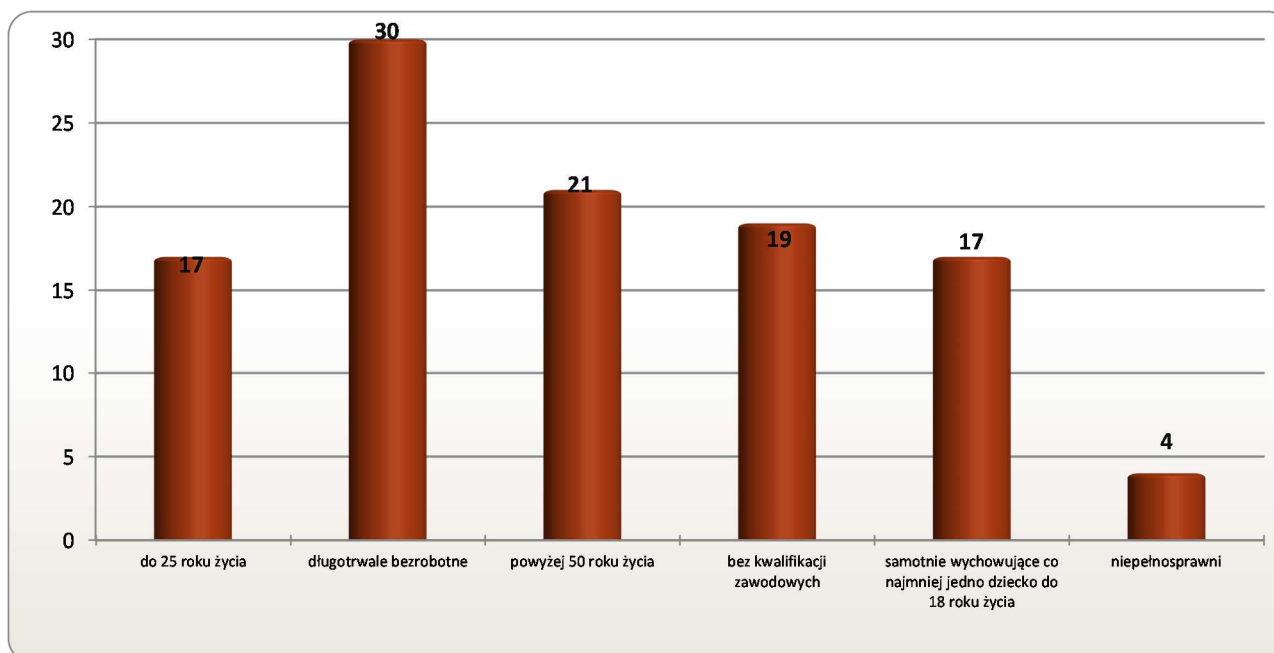
3 os.

w porównaniu
do XII '16

1 os.

w porównaniu
do VI '16

Osoby bezrobotne według grup ryzyka na koniec czerwca 2017r.



**Zestawienie statystyczne
udziału bezrobotnych, ruchu bezrobotnych oraz ofert pracy
z terenu Gminy Baranów**

	POWIAT	GMINA BARANÓW	UDZIAŁ % GMINY DO POWIATU
BEZROBOTNI	678	79	11,7%
KOBIETY	395	43	10,9%
<i>udział do ogółu zarejestrowanych</i>	<i>58,3%</i>	<i>54,43%</i>	
DO 30 ROKU ŻYCIA	222	29	13,1%
<i>udział do ogółu zarejestrowanych</i>	<i>32,7%</i>	<i>36,71%</i>	
W TYM DO 25 ROKU ŻYCIA	123	17	13,8%
<i>udział do ogółu zarejestrowanych</i>	<i>18,1%</i>	<i>21,52%</i>	
DŁUGOTRWALE BEZROBOTNE	287	30	10,5%
<i>udział do ogółu zarejestrowanych</i>	<i>42,3%</i>	<i>37,97%</i>	
ZAMIESZKALI NA WSI	448	79	17,6%
<i>udział do ogółu zarejestrowanych</i>	<i>66,1%</i>	<i>100,00%</i>	
POWYŻEJ 50 ROKU ŻYCIA	209	21	10,0%
<i>udział do ogółu zarejestrowanych</i>	<i>30,8%</i>	<i>26,58%</i>	
BEZ KWALIFIKACJI ZAWODOWYCH	161	19	11,8%
<i>udział do ogółu zarejestrowanych</i>	<i>23,7%</i>	<i>24,05%</i>	
POSIADAJĄCE CO NAJMNIEJ JEDNO DZIECKO DO 6 ROKU ŻYCIA	154	17	11,0%
<i>udział do ogółu zarejestrowanych</i>	<i>22,7%</i>	<i>21,52%</i>	
NIEPEŁNOSPRAWNI	85	4	4,7%
<i>udział do ogółu zarejestrowanych</i>	<i>12,5%</i>	<i>5,06%</i>	
BEZ PRAWA DO ZASIŁKU	556	71	12,8%
<i>udział do ogółu zarejestrowanych</i>	<i>82,0%</i>	<i>89,87%</i>	
ZWOLNIENI Z PRZYCZYN ZAKŁADU PRACY	50	8	16,0%
<i>udział do ogółu zarejestrowanych</i>	<i>7,4%</i>	<i>10,13%</i>	

	POWIAT	GMINA BARANÓW		UDZIAŁ % GMINY DO POWIATU	POWIAT	GMINA BARANÓW		UDZIAŁ % GMINY DO POWIATU
	styczeń-czerwiec				czerwiec			
NAPŁYW (rejestracja)	767	83		11%	110	20		18%
<i>bez prawa do zasiłku</i>	617	68	82%		91	19	95%	
<i>po raz kolejny</i>	561	55	66%		73	9	45%	
ODPŁYW (wyłączenia)	748	80		11%	89	14		16%
<i>podjęcie pracy</i>	372	47	59%		38	7	50%	
<i>niepotwierdzenie gotowości</i>	31	3	4%		6	0	0%	
<i>dobrowolna rezygnacja</i>	76	9	11%		10	3	21%	
OFERTY PRACY	1915	292		15%	316	33		10%
<i>z sektora prywatnego</i>	1831	287	98%		304	32	97%	
<i>na stanowiska robotnicze</i>	1680	257	88%		286	30	91%	
<i>dla niepełnosprawnych</i>	28	7	2%		4	0	0%	

Liczba osób zaktywizowanych w ramach aktywnych form przeciwdziałania bezrobociu w czerwcu 2017

	POWIAT	GMINA BARANÓW	UDZIAŁ % GMINY DO POWIATU
Prace interwencyjne	9	1	11,1%
<i>udział do ogółu aktywnych form</i>	3,9%	4,5%	
Roboty publiczne	16	3	18,8%
<i>udział do ogółu aktywnych form</i>	7,0%	13,6%	
Podjęcie działalności gospodarczej	39	5	12,8%
<i>udział do ogółu aktywnych form</i>	17,0%	22,7%	
w tym w ramach bonu na zasiedlenie	0	0	0,0%
<i>udział do ogółu aktywnych form</i>	0,0%	0,0%	
Refundacja kosztów zatrudnienia bezrobotnego	24	2	8,3%
<i>udział do ogółu aktywnych form</i>	10,5%	9,1%	
Praca poza miejscem zamiesz. - bon na zasiedl.	2	0	0,0%
<i>udział do ogółu aktywnych form</i>	0,9%	0,0%	
Podjęcie pracy w ramach bonu zatrudnieniowego	0	0	0,0%
<i>udział do ogółu aktywnych form</i>	0,0%	0,0%	
Podj. pracy w ramach świadc. aktywizacyjnego	0	0	0,0%
<i>udział do ogółu aktywnych form</i>	0,0%	0,0%	
Podj. pracy w ramach grantu na telepracę	0	0	0,0%
<i>udział do ogółu aktywnych form</i>	0,0%	0,0%	
Podj. pracy w ramach refundacji składek ZUS	0	0	0,0%
<i>udział do ogółu aktywnych form</i>	0,0%	0,0%	

Podj. pracy w ramach dofinans. na zatrudn. os. 50+	0	0	0,0%
<i>udział do ogółu aktywnych form</i>	0,0%	0,0%	
Szkolenia	30	2	6,7%
<i>udział do ogółu aktywnych form</i>	13,1%	9,1%	
w tym w ramach bonu szkoleniowego	13	1	7,7%
<i>udział do ogółu aktywnych form</i>	5,7%	4,5%	
Staż	100	9	9,0%
<i>udział do ogółu aktywnych form</i>	43,7%	40,9%	
w tym w ramach bonu stażowego	0	0	0,0%
<i>udział do ogółu aktywnych form</i>	0,0%	0,0%	
Przygotowanie zawodowe dorosłych	0	0	0,0%
<i>udział do ogółu aktywnych form</i>	0,0%	0,0%	
Prace społecznie użyteczne	9	0	0,0%
<i>udział do ogółu aktywnych form</i>	3,9%	0,0%	
w tym w ramach PAI	0	0	0,0%
<i>udział do ogółu aktywnych form</i>	0,0%	0,0%	
Skierowania do agencji zatrudn. - działań aktyw.	0	0	0,0%
<i>udział do ogółu aktywnych form</i>	0,0%	0,0%	
Ogółem	229	22	9,6%