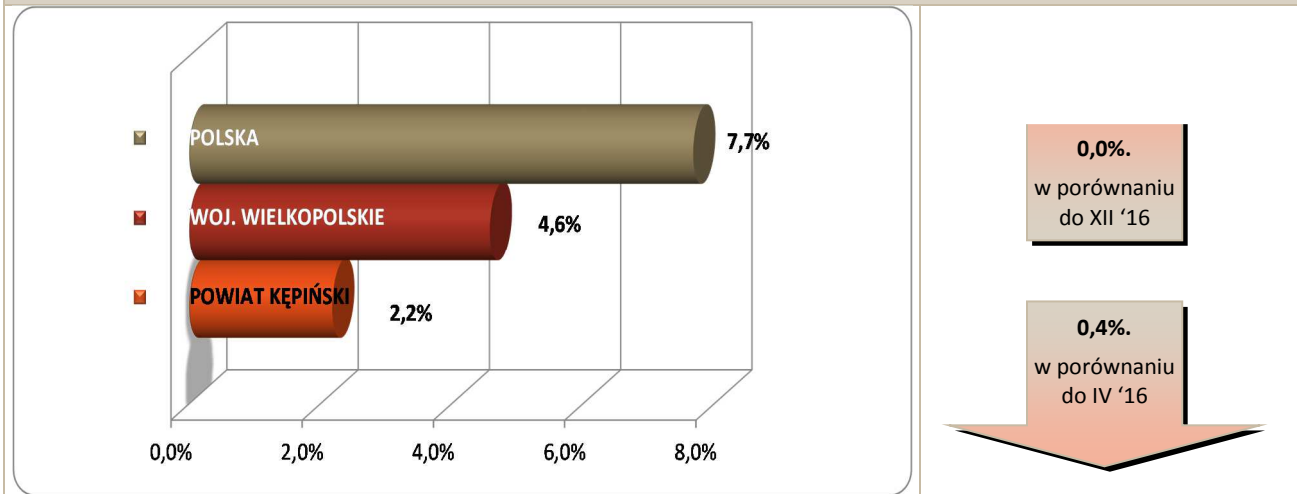




Stopa bezrobocia – dane na koniec kwietnia 2017r.



W maju br. klientami Powiatowego Urzędu Pracy w Kępnie z **Gminy Baranów** było **76 osób**, w tym:

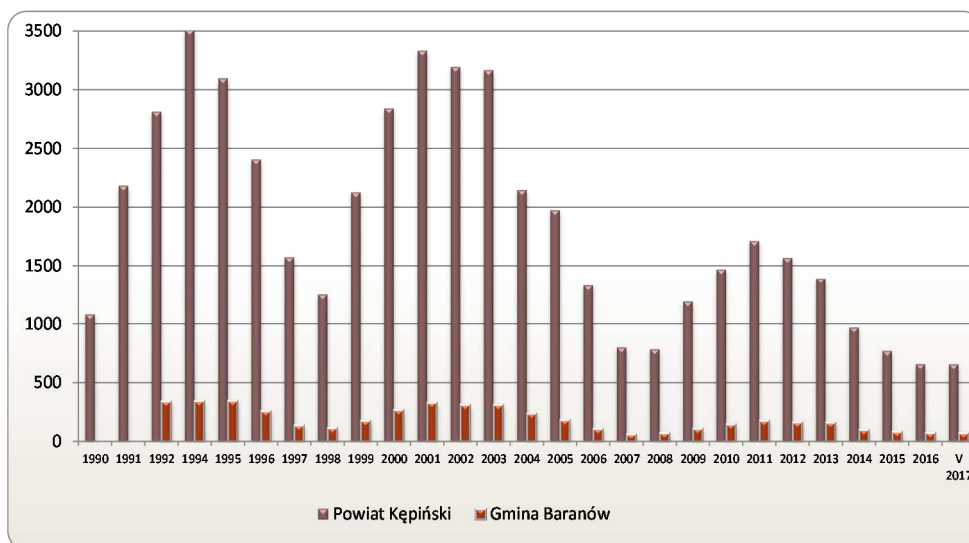
- **73 bezrobotne,**
- **3 poszukujące pracy.**

Klienci PUP¹ na koniec maja 2017r. na tle poszczególnych gmin

Miasto / Gmina	Liczba bezrobotnych									
	Ogółem	w tym								
		+/- od początku roku	Kobiety	+/- od początku roku	Młodzież do 25 roku życia	+/- od początku roku	Długotrwale bezrobotni	+/- od początku roku	Bez prawa do zasiłku	+/- od początku roku
Miasto i Gmina Kępno	341	13	202	10	48	6	150	-6	270	-6
Gmina Baranów	73	-3	41	-9	14	-3	33	6	63	2
Gmina Bralin	46	-11	31	-8	4	-2	21	4	37	-9
Gmina Łęka Opatowska	40	-4	28	-2	7	1	22	5	36	-1
Gmina Perzów	57	2	32	-3	15	3	24	-3	50	8
Gmina Rychtal	48	5	24	-1	8	6	20	-5	39	0
Gmina Trzcinica	52	-4	28	-2	12	-1	21	-1	41	-3
Bezrobotni ogółem	657	-2	386	-15	108	10	291	0	536	-9
Poszukujący pracy	27									
Razem	684									

Bezrobocie w latach 1990 – 2017

(do roku 1992 – nie prowadzono statystyk z podziałem na gminy)
w Gminie Baranów i powiecie kępińskim



w Gminie Baranów

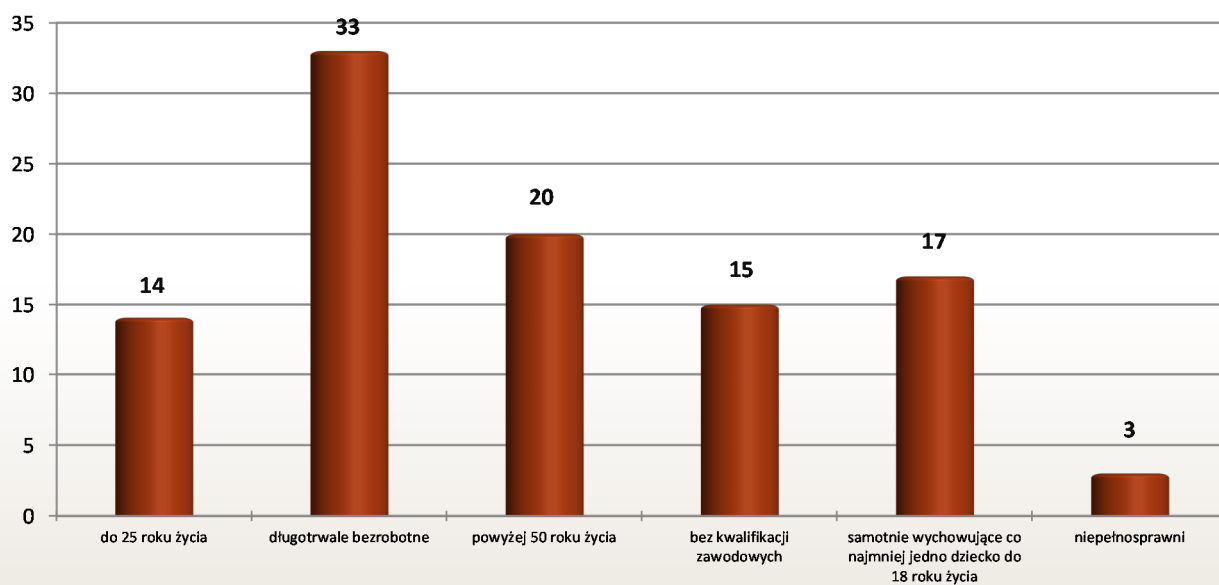
3 os.

w porównaniu
do XII '16

14 os.

w porównaniu
do V '16

Osoby bezrobotne według grup ryzyka na koniec maja 2017r.



**Zestawienie statystyczne
udziału bezrobotnych, ruchu bezrobotnych oraz ofert pracy
z terenu Gminy Baranów**

	POWIAT	GMINA BARANÓW	UDZIAŁ % GMINY DO POWIATU
BEZROBOTNI	657	73	11,1%
KOBIETY	386	41	10,6%
<i>udział do ogółu zarejestrowanych</i>	<i>58,8%</i>	<i>56,16%</i>	
DO 30 ROKU ŻYCIA	202	23	11,4%
<i>udział do ogółu zarejestrowanych</i>	<i>30,7%</i>	<i>31,51%</i>	
W TYM DO 25 ROKU ŻYCIA	108	14	13,0%
<i>udział do ogółu zarejestrowanych</i>	<i>16,4%</i>	<i>19,18%</i>	
DŁUGOTRWALE BEZROBOTNE	291	33	11,3%
<i>udział do ogółu zarejestrowanych</i>	<i>44,3%</i>	<i>45,21%</i>	
ZAMIESZKALI NA WSI	428	73	17,1%
<i>udział do ogółu zarejestrowanych</i>	<i>65,1%</i>	<i>100,00%</i>	
POWYŻEJ 50 ROKU ŻYCIA	215	20	9,3%
<i>udział do ogółu zarejestrowanych</i>	<i>32,7%</i>	<i>27,40%</i>	
BEZ KWALIFIKACJI ZAWODOWYCH	157	15	9,6%
<i>udział do ogółu zarejestrowanych</i>	<i>23,9%</i>	<i>20,55%</i>	
POSIADAJĄCE CO NAJMNIEJ JEDNO DZIECKO DO 6 ROKU ŻYCIA	149	17	11,4%
<i>udział do ogółu zarejestrowanych</i>	<i>22,7%</i>	<i>23,29%</i>	
NIEPEŁNOSPRAWNI	82	3	3,7%
<i>udział do ogółu zarejestrowanych</i>	<i>12,5%</i>	<i>4,11%</i>	
BEZ PRAWA DO ZASIŁKU	536	63	11,8%
<i>udział do ogółu zarejestrowanych</i>	<i>81,6%</i>	<i>86,30%</i>	
ZWOLNIENI Z PRZYCZYN ZAKŁADU PRACY	49	7	14,3%
<i>udział do ogółu zarejestrowanych</i>	<i>7,5%</i>	<i>9,59%</i>	

	POWIAT	GMINA BARANÓW		UDZIAŁ % GMINY DO POWIATU	POWIAT	GMINA BARANÓW		UDZIAŁ % GMINY DO POWIATU
	styczeń-maj				maj			
NAPŁYW (rejestracja)	657	63		10%	129	17		13%
<i>bez prawa do zasiłku</i>	526	49	78%		110	17	100%	
<i>po raz kolejny</i>	488	46	73%		96	13	76%	
ODPŁYW (wyłączenia)	659	66		10%	120	17		14%
<i>podjęcie pracy</i>	334	40	61%		53	9	53%	
<i>niepotwierdzenie gotowości</i>	25	3	5%		4	2	12%	
<i>dobrowolna rezygnacja</i>	66	6	9%		13	1	6%	
OFERTY PRACY	1599	259		16%	357	36		10%
<i>z sektora prywatnego</i>	1527	255	98%		350	36	100%	
<i>na stanowiska robotnicze</i>	1394	227	88%		329	31	86%	
<i>dla niepełnosprawnych</i>	24	7	3%		3	1	3%	

Liczba osób zaktywizowanych w ramach aktywnych form przeciwdziałania bezrobociu w maju 2017

	POWIAT	GMINA BARANÓW	UDZIAŁ % GMINY DO POWIATU
Prace interwencyjne	8	1	12,5%
<i>udział do ogółu aktywnych form</i>	3,8%	5,3%	
Roboty publiczne	16	3	18,8%
<i>udział do ogółu aktywnych form</i>	7,7%	15,8%	
Podjęcie działalności gospodarczej	36	4	11,1%
<i>udział do ogółu aktywnych form</i>	17,2%	21,1%	
w tym w ramach bonu na zasiedlenie	0	0	0,0%
<i>udział do ogółu aktywnych form</i>	0,0%	0,0%	
Refundacja kosztów zatrudnienia bezrobotnego	20	2	10,0%
<i>udział do ogółu aktywnych form</i>	9,6%	10,5%	
Praca poza miejscem zamiesz. - bon na zasiedl.	2	0	0,0%
<i>udział do ogółu aktywnych form</i>	1,0%	0,0%	
Podjęcie pracy w ramach bonu zatrudnieniowego	0	0	0,0%
<i>udział do ogółu aktywnych form</i>	0,0%	0,0%	
Podj. pracy w ramach świadc. aktywizacyjnego	0	0	0,0%
<i>udział do ogółu aktywnych form</i>	0,0%	0,0%	
Podj. pracy w ramach grantu na telepracę	0	0	0,0%
<i>udział do ogółu aktywnych form</i>	0,0%	0,0%	
Podj. pracy w ramach refundacji składek ZUS	0	0	0,0%
<i>udział do ogółu aktywnych form</i>	0,0%	0,0%	

Podj. pracy w ramach dofinans. na zatrudn. os. 50+	0	0	0,0%
<i>udział do ogółu aktywnych form</i>	0,0%	0,0%	
Szkolenia	26	1	3,8%
<i>udział do ogółu aktywnych form</i>	12,4%	5,3%	
w tym w ramach bonu szkoleniowego	10	0	0,0%
<i>udział do ogółu aktywnych form</i>	4,8%	0,0%	
Staż	92	8	8,7%
<i>udział do ogółu aktywnych form</i>	44,0%	42,1%	
w tym w ramach bonu stażowego	0	0	0,0%
<i>udział do ogółu aktywnych form</i>	0,0%	0,0%	
Przygotowanie zawodowe dorosłych	0	0	0,0%
<i>udział do ogółu aktywnych form</i>	0,0%	0,0%	
Prace społecznie użyteczne	9	0	0,0%
<i>udział do ogółu aktywnych form</i>	4,3%	0,0%	
w tym w ramach PAI	0	0	0,0%
<i>udział do ogółu aktywnych form</i>	0,0%	0,0%	
Skierowania do agencji zatrudn. - działań aktyw.	0	0	0,0%
<i>udział do ogółu aktywnych form</i>	0,0%	0,0%	
Ogółem	209	19	9,1%