
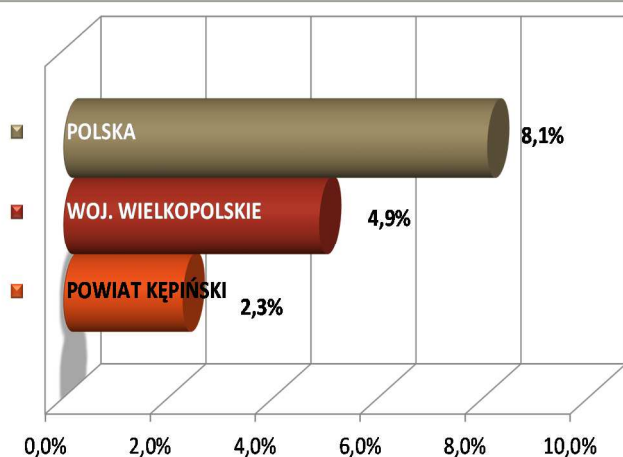




**Stopa bezrobocia – dane na koniec marca 2017r.**



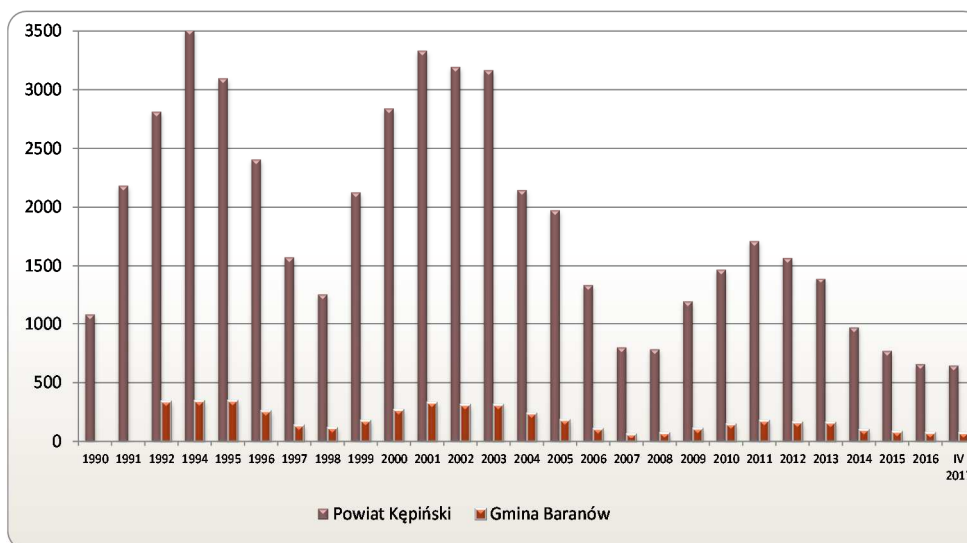
W kwietniu br. klientami Powiatowego Urzędu Pracy w Kępnie z Gminy Baranów było **75** osób, w tym:

- **73** bezrobotne,
- **2** poszukujące pracy.

**Klienci PUP<sup>1</sup> na koniec kwietnia 2017r. na tle poszczególnych gmin**

Miasto / Gmina	Liczba bezrobotnych									
	Ogółem	w tym								
		+/- od początku roku	Kobiety	+/- od początku roku	Młodzież do 25 roku życia	+/- od początku roku	Długotrwale bezrobotni	+/- od początku roku	Bez prawa do zasiłku	+/- od początku roku
Miasto i Gmina Kępno	332	4	196	4	47	5	145	-11	264	-12
Gmina Baranów	73	-3	45	-5	11	-6	32	5	59	-2
Gmina Bralin	55	-2	35	-4	7	1	20	3	47	1
Gmina Łęka Opatowska	41	-3	29	-1	7	1	20	3	38	1
Gmina Perzów	52	-3	29	-6	10	-2	22	-5	43	1
Gmina Rychtal	43	0	22	-3	5	3	21	-4	34	-5
Gmina Trzcinnica	52	-4	27	-3	10	-3	21	-1	42	-2
<b>Bezrobotni ogółem</b>	<b>648</b>	<b>-11</b>	<b>383</b>	<b>-18</b>	<b>97</b>	<b>-1</b>	<b>281</b>	<b>-10</b>	<b>527</b>	<b>-18</b>
Poszukujący pracy	21									
<b>Razem</b>	<b>669</b>									

**Bezrobocie w latach 1990 – 2017**  
 (do roku 1992 – nie prowadzono statystyk z podziałem na gminy)  
**w Gminie Baranów i powiecie kępińskim**



**w Gminie Baranów**

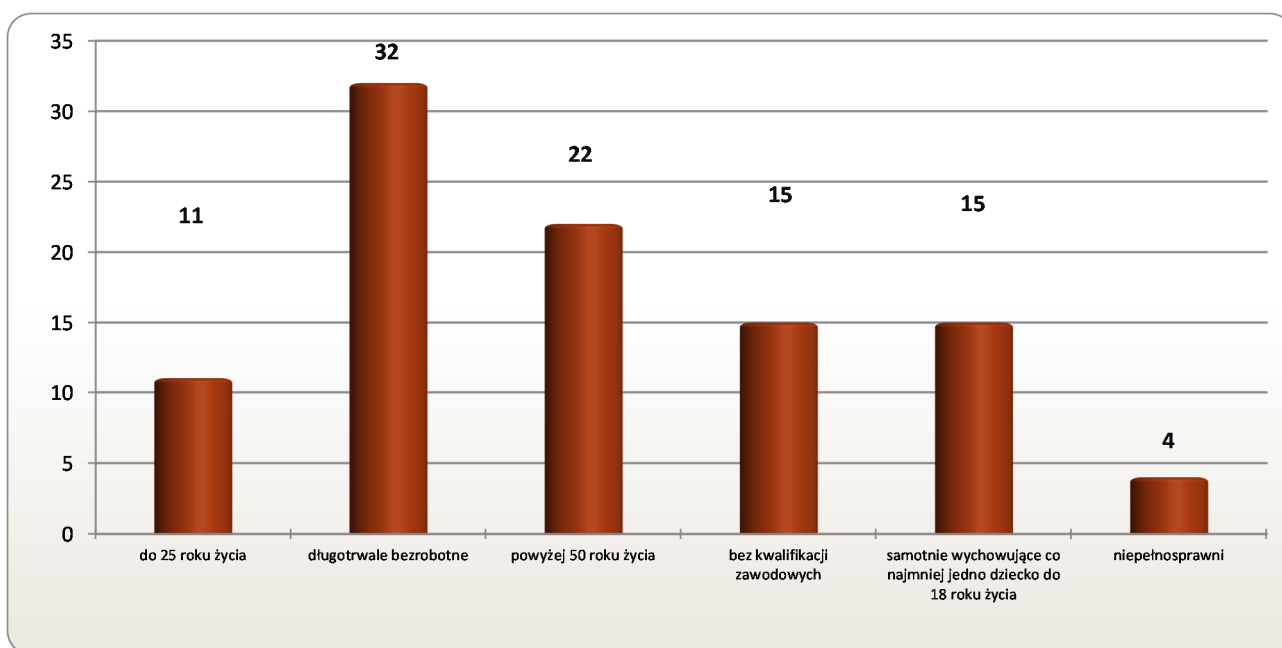
**3 os.**

w porównaniu  
do XII '16

**12 os.**

w porównaniu  
do IV '16

**Osoby bezrobotne według grup ryzyka na koniec kwietnia 2017r.**



**Zestawienie statystyczne  
udziału bezrobotnych, ruchu bezrobotnych oraz ofert pracy  
z terenu Gminy Baranów**

	POWIAT	GMINA BARANÓW	UDZIAŁ % GMINY DO POWIATU
<b>BEZROBOTNI</b>	<b>648</b>	<b>73</b>	11,3%
<b>KOBIETY</b>	<b>383</b>	<b>45</b>	11,7%
<i>udział do ogółu zarejestrowanych</i>	<i>59,1%</i>	<i>61,64%</i>	
<b>DO 30 ROKU ŻYCIA</b>	<b>197</b>	<b>22</b>	11,2%
<i>udział do ogółu zarejestrowanych</i>	<i>30,4%</i>	<i>30,14%</i>	
<b>W TYM DO 25 ROKU ŻYCIA</b>	<b>97</b>	<b>11</b>	11,3%
<i>udział do ogółu zarejestrowanych</i>	<i>15,0%</i>	<i>15,07%</i>	
<b>DŁUGOTRWALE BEZROBOTNE</b>	<b>281</b>	<b>32</b>	11,4%
<i>udział do ogółu zarejestrowanych</i>	<i>43,4%</i>	<i>43,84%</i>	
<b>ZAMIESZKALI NA WSI</b>	<b>425</b>	<b>73</b>	17,2%
<i>udział do ogółu zarejestrowanych</i>	<i>65,6%</i>	<i>100,00%</i>	
<b>POWYŻEJ 50 ROKU ŻYCIA</b>	<b>222</b>	<b>22</b>	9,9%
<i>udział do ogółu zarejestrowanych</i>	<i>34,3%</i>	<i>30,14%</i>	
<b>BEZ KWALIFIKACJI ZAWODOWYCH</b>	<b>154</b>	<b>15</b>	9,7%
<i>udział do ogółu zarejestrowanych</i>	<i>23,8%</i>	<i>20,55%</i>	
<b>POSIADAJĄCE CO NAJMNIEJ JEDNO DZIECKO DO 6 ROKU ŻYCIA</b>	<b>150</b>	<b>15</b>	10,0%
<i>udział do ogółu zarejestrowanych</i>	<i>23,1%</i>	<i>20,55%</i>	
<b>NIEPEŁNOSPRAWNI</b>	<b>81</b>	<b>4</b>	4,9%
<i>udział do ogółu zarejestrowanych</i>	<i>12,5%</i>	<i>5,48%</i>	
<b>BEZ PRAWA DO ZASIŁKU</b>	<b>527</b>	<b>59</b>	11,2%
<i>udział do ogółu zarejestrowanych</i>	<i>81,3%</i>	<i>80,82%</i>	
<b>ZWOLNIENI Z PRZYCZYN ZAKŁADU PRACY</b>	<b>49</b>	<b>7</b>	14,3%
<i>udział do ogółu zarejestrowanych</i>	<i>7,6%</i>	<i>9,59%</i>	

	POWIAT	GMINA BARANÓW		UDZIAŁ % GMINY DO POWIATU	POWIAT	GMINA BARANÓW		UDZIAŁ % GMINY DO POWIATU
	styczeń-kwiecień				kwiecień			
<b>NAPŁYW (rejestracja)</b>	<b>528</b>	<b>46</b>		<b>9%</b>	<b>85</b>	<b>9</b>		<b>11%</b>
<i>bez prawa do zasiłku</i>	<b>416</b>	<b>32</b>	70%		<b>64</b>	<b>8</b>	89%	
<i>po raz kolejny</i>	<b>392</b>	<b>33</b>	72%		<b>62</b>	<b>6</b>	67%	
<b>ODPŁYW (wyłączenia)</b>	<b>539</b>	<b>49</b>		<b>9%</b>	<b>124</b>	<b>11</b>		<b>9%</b>
<i>podjęcie pracy</i>	<b>281</b>	<b>31</b>	63%		<b>67</b>	<b>7</b>	64%	
<i>niepotwierdzenie gotowości</i>	<b>21</b>	<b>1</b>	2%		<b>1</b>	<b>0</b>	0%	
<i>dobrowolna rezygnacja</i>	<b>53</b>	<b>5</b>	10%		<b>6</b>	<b>0</b>	0%	
<b>OFERTY PRACY</b>	<b>1242</b>	<b>223</b>		<b>18%</b>	<b>362</b>	<b>57</b>		<b>16%</b>
<i>z sektora prywatnego</i>	<b>1177</b>	<b>219</b>	98%		<b>355</b>	<b>56</b>	98%	
<i>na stanowiska robotnicze</i>	<b>1065</b>	<b>196</b>	88%		<b>316</b>	<b>50</b>	88%	
<i>dla niepełnosprawnych</i>	<b>21</b>	<b>6</b>	3%		<b>2</b>	<b>1</b>	2%	

**Liczba osób zaktzywizowanych w ramach aktywnych form przeciwdziałania bezrobociu w kwietniu 2017**

	POWIAT	GMINA BARANÓW	UDZIAŁ % GMINY DO POWIATU
<b>Prace interwencyjne</b>	<b>7</b>	<b>1</b>	14,3%
<i>udział do ogółu aktywnych form</i>	4,2%	7,7%	
<b>Roboty publiczne</b>	<b>14</b>	<b>3</b>	21,4%
<i>udział do ogółu aktywnych form</i>	8,4%	23,1%	
<b>Podjęcie działalności gospodarczej</b>	<b>26</b>	<b>1</b>	3,8%
<i>udział do ogółu aktywnych form</i>	15,6%	7,7%	
<b>w tym w ramach bonu na zasiedlenie</b>	<b>0</b>	<b>0</b>	0,0%
<i>udział do ogółu aktywnych form</i>	0,0%	0,0%	
<b>Refundacja kosztów zatrudnienia bezrobotnego</b>	<b>16</b>	<b>2</b>	12,5%
<i>udział do ogółu aktywnych form</i>	9,6%	15,4%	
<b>Praca poza miejscem zamiesz. - bon na zasiedl.</b>	<b>2</b>	<b>0</b>	0,0%
<i>udział do ogółu aktywnych form</i>	1,2%	0,0%	
<b>Podjęcie pracy w ramach bonu zatrudnieniowego</b>	<b>0</b>	<b>0</b>	0,0%
<i>udział do ogółu aktywnych form</i>	0,0%	0,0%	
<b>Podj. pracy w ramach świadc. aktywizacyjnego</b>	<b>0</b>	<b>0</b>	0,0%
<i>udział do ogółu aktywnych form</i>	0,0%	0,0%	
<b>Podj. pracy w ramach grantu na telepracę</b>	<b>0</b>	<b>0</b>	0,0%
<i>udział do ogółu aktywnych form</i>	0,0%	0,0%	
<b>Podj. pracy w ramach refundacji składek ZUS</b>	<b>0</b>	<b>0</b>	0,0%
<i>udział do ogółu aktywnych form</i>	0,0%	0,0%	

<b>Podj. pracy w ramach dofinans. na zatrudn. os. 50+</b>	<b>0</b>	<b>0</b>	0,0%
<i>udział do ogółu aktywnych form</i>	0,0%	0,0%	
<b>Szkolenia</b>	<b>25</b>	<b>1</b>	4,0%
<i>udział do ogółu aktywnych form</i>	15,0%	7,7%	
<b>w tym w ramach bonu szkoleniowego</b>	<b>10</b>	<b>0</b>	0,0%
<i>udział do ogółu aktywnych form</i>	6,0%	0,0%	
<b>Staż</b>	<b>68</b>	<b>5</b>	7,4%
<i>udział do ogółu aktywnych form</i>	40,7%	38,5%	
<b>w tym w ramach bonu stażowego</b>	<b>0</b>	<b>0</b>	0,0%
<i>udział do ogółu aktywnych form</i>	0,0%	0,0%	
<b>Przygotowanie zawodowe dorosłych</b>	<b>0</b>	<b>0</b>	0,0%
<i>udział do ogółu aktywnych form</i>	0,0%	0,0%	
<b>Prace społecznie użyteczne</b>	<b>9</b>	<b>0</b>	0,0%
<i>udział do ogółu aktywnych form</i>	5,4%	0,0%	
<b>w tym w ramach PAI</b>	<b>0</b>	<b>0</b>	0,0%
<i>udział do ogółu aktywnych form</i>	0,0%	0,0%	
<b>Skierowania do agencji zatrudn. - działań aktyw.</b>	<b>0</b>	<b>0</b>	0,0%
<i>udział do ogółu aktywnych form</i>	0,0%	0,0%	
<b>Ogółem</b>	<b>167</b>	<b>13</b>	7,8%