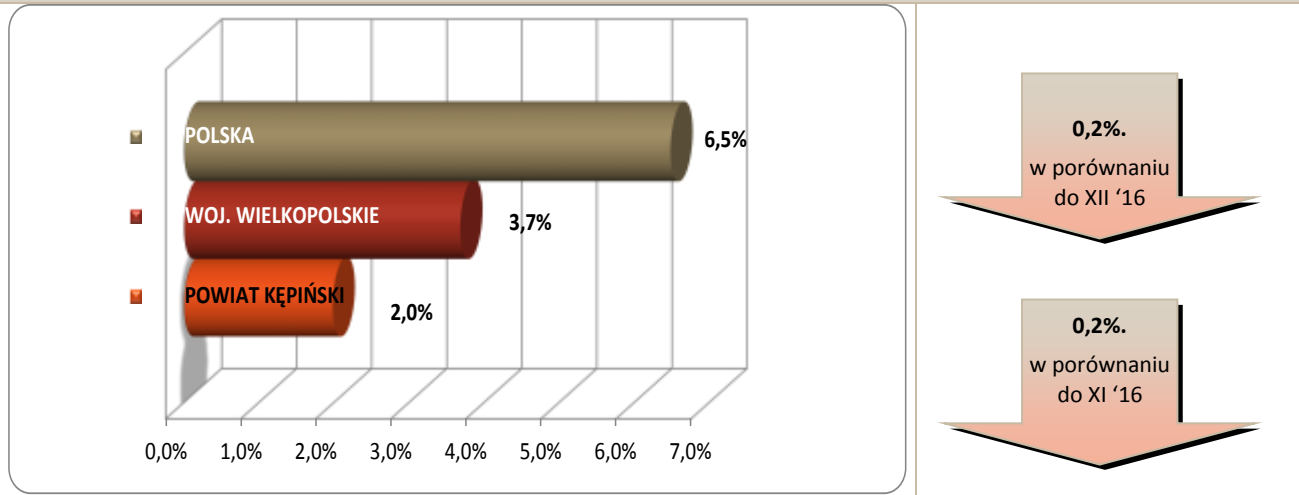




**Stopa bezrobocia – dane na koniec listopada 2017r.**



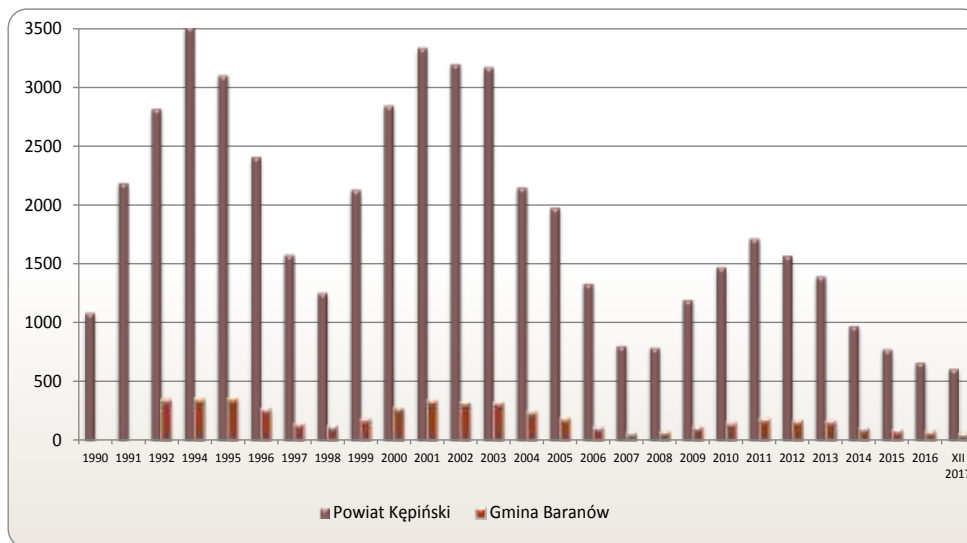
W grudniu ub.r. klientami Powiatowego Urzędu Pracy w Kępnie z Gminy Baranów było **57** osób, w tym:

- 56 bezrobotnych,
- 1 poszukująca pracy.

**Klienci PUP<sup>1</sup> na koniec grudnia 2017r. na tle poszczególnych gmin**

Miasto / Gmina	Liczba bezrobotnych									
	Ogółem	w tym								
		+/- od początku roku	Kobiety	+/- od początku roku	Młodzież do 25 roku życia	+/- od początku roku	Długotrwale bezrobotni	+/- od początku roku	Bez prawa do zasiłku	+/- od początku roku
Miasto i Gmina Kępno	328	0	198	6	64	22	139	-17	282	6
Gmina Baranów	56	-20	36	-14	14	-3	32	5	47	-14
Gmina Bralin	53	-4	34	-5	8	2	18	1	37	-9
Gmina Łęka Opatowska	39	-5	28	-2	8	2	18	1	33	-4
Gmina Perzów	48	-7	27	-8	11	-1	22	-5	41	-1
Gmina Rychtal	40	-3	19	-6	3	1	17	-8	31	-8
Gmina Trzcinica	42	-14	28	-2	7	-6	21	-1	30	-14
<b>Bezrobotni ogółem</b>	<b>606</b>	<b>-53</b>	<b>370</b>	<b>-31</b>	<b>115</b>	<b>17</b>	<b>267</b>	<b>-24</b>	<b>501</b>	<b>-44</b>
Poszukujący pracy	24									
<b>Razem</b>	<b>630</b>									

**Bezrobocie w latach 1990 – 2017**  
 (do roku 1992 – nie prowadzono statystyk z podziałem na gminy)  
**w Gminie Baranów i powiecie kępińskim**

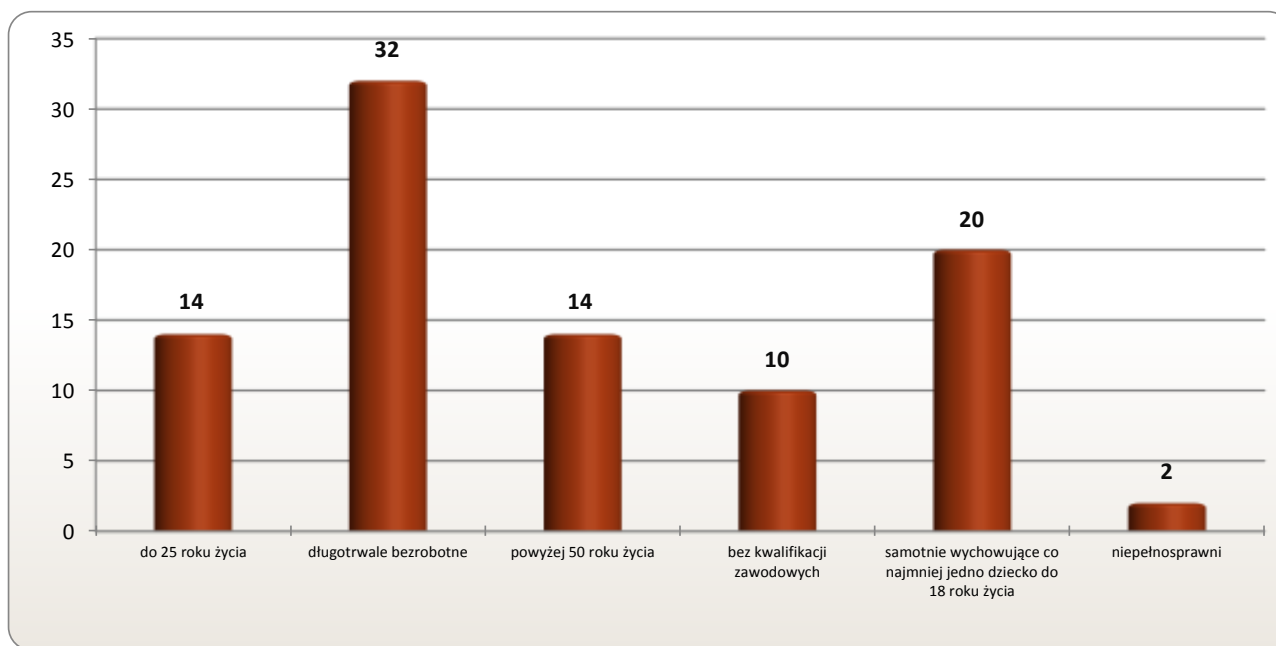


**w Gminie Baranów**

**20 os.**  
w porównaniu do XII '16

**29 os.**  
w porównaniu do XII '15

**Osoby bezrobotne według grup ryzyka na koniec grudnia 2017r.**



**Zestawienie statystyczne  
udziału bezrobotnych, ruchu bezrobotnych oraz ofert pracy  
z terenu Gminy Baranów**

	POWIAT	GMINA BARANÓW	UDZIAŁ % GMINY DO POWIATU
<b>BEZROBOTNI</b>	<b>606</b>	<b>56</b>	9,2%
<b>KOBIETY</b>	<b>370</b>	<b>36</b>	9,7%
<i>udział do ogółu zarejestrowanych</i>	61,1%	64,29%	
<b>DO 30 ROKU ŻYCIA</b>	<b>196</b>	<b>23</b>	11,7%
<i>udział do ogółu zarejestrowanych</i>	32,3%	41,07%	
<b>W TYM DO 25 ROKU ŻYCIA</b>	<b>115</b>	<b>14</b>	12,2%
<i>udział do ogółu zarejestrowanych</i>	19,0%	25,00%	
<b>DŁUGOTRWALE BEZROBOTNE</b>	<b>267</b>	<b>32</b>	12,0%
<i>udział do ogółu zarejestrowanych</i>	44,1%	57,14%	
<b>ZAMIESZKALI NA WSI</b>	<b>384</b>	<b>56</b>	14,6%
<i>udział do ogółu zarejestrowanych</i>	63,4%	100,00%	
<b>POWYŻEJ 50 ROKU ŻYCIA</b>	<b>182</b>	<b>14</b>	7,7%
<i>udział do ogółu zarejestrowanych</i>	30,0%	25,00%	
<b>BEZ KWALIFIKACJI ZAWODOWYCH</b>	<b>137</b>	<b>10</b>	7,3%
<i>udział do ogółu zarejestrowanych</i>	22,6%	17,86%	
<b>POSIADAJĄCE CO NAJMNIEJ JEDNO DZIECKO DO 6 ROKU ŻYCIA</b>	<b>160</b>	<b>20</b>	12,5%
<i>udział do ogółu zarejestrowanych</i>	26,4%	35,71%	
<b>NIEPEŁNOSPRAWNI</b>	<b>56</b>	<b>2</b>	3,6%
<i>udział do ogółu zarejestrowanych</i>	9,2%	3,57%	
<b>BEZ PRAWA DO ZASIŁKU</b>	<b>501</b>	<b>47</b>	9,4%
<i>udział do ogółu zarejestrowanych</i>	82,7%	83,93%	
<b>ZWOLNIENI Z PRZYCZYN ZAKŁADU PRACY</b>	<b>45</b>	<b>6</b>	13,3%
<i>udział do ogółu zarejestrowanych</i>	7,4%	10,71%	

	POWIAT	GMINA BARANÓW		UDZIAŁ % GMINY DO POWIATU	POWIAT	GMINA BARANÓW		UDZIAŁ % GMINY DO POWIATU
	styczeń-grudzień				grudzień			
<b>NAPŁYW (rejestracja)</b>	<b>1554</b>	<b>166</b>		<b>11%</b>	<b>123</b>	<b>14</b>		<b>11%</b>
<i>bez prawa do zasiłku</i>	<b>1270</b>	<b>139</b>	84%		<b>103</b>	<b>11</b>	79%	
<i>po raz kolejny</i>	<b>1129</b>	<b>115</b>	69%		<b>101</b>	<b>13</b>	93%	
<b>ODPŁYW (wyłączenia)</b>	<b>1607</b>	<b>186</b>		<b>12%</b>	<b>141</b>	<b>21</b>		<b>15%</b>
<i>podjęcie pracy</i>	<b>868</b>	<b>108</b>	58%		<b>111</b>	<b>16</b>	76%	
<i>niepotwierdzenie gotowości</i>	<b>67</b>	<b>13</b>	7%		<b>10</b>	<b>4</b>	19%	
<i>dobrowolna rezygnacja</i>	<b>137</b>	<b>16</b>	9%		<b>6</b>	<b>0</b>	0%	
<b>OFERTY PRACY</b>	<b>3855</b>	<b>573</b>		<b>15%</b>	<b>166</b>	<b>22</b>		<b>13%</b>
<i>z sektora prywatnego</i>	<b>3653</b>	<b>552</b>	96%		<b>156</b>	<b>20</b>	91%	
<i>na stanowiska robotnicze</i>	<b>3346</b>	<b>482</b>	84%		<b>149</b>	<b>18</b>	82%	
<i>dla niepełnosprawnych</i>	<b>62</b>	<b>14</b>	2%		<b>0</b>	<b>0</b>	0%	

## Liczba osób zaktzywizowanych w ramach aktywnych form przeciwdziałania bezrobociu w grudniu 2017

	POWIAT	GMINA BARANÓW	UDZIAŁ % GMINY DO POWIATU
<b>Prace interwencyjne</b>	<b>27</b>	<b>2</b>	7,4%
<i>udział do ogółu aktywnych form</i>	6,1%	4,1%	
<b>Roboty publiczne</b>	<b>18</b>	<b>3</b>	16,7%
<i>udział do ogółu aktywnych form</i>	4,1%	6,1%	
<b>Podjęcie działalności gospodarczej</b>	<b>87</b>	<b>13</b>	14,9%
<i>udział do ogółu aktywnych form</i>	19,6%	26,5%	
<b>w tym w ramach bonu na zasiedlenie</b>	<b>0</b>	<b>0</b>	0,0%
<i>udział do ogółu aktywnych form</i>	0,0%	0,0%	
<b>Refundacja kosztów zatrudnienia bezrobotnego</b>	<b>47</b>	<b>6</b>	12,8%
<i>udział do ogółu aktywnych form</i>	10,6%	12,2%	
<b>Praca poza miejscem zamiesz. - bon na zasiedl.</b>	<b>4</b>	<b>0</b>	0,0%
<i>udział do ogółu aktywnych form</i>	0,9%	0,0%	
<b>Podjęcie pracy w ramach bonu zatrudnieniowego</b>	<b>0</b>	<b>0</b>	0,0%
<i>udział do ogółu aktywnych form</i>	0,0%	0,0%	
<b>Podj. pracy w ramach świadc. aktywizacyjnego</b>	<b>0</b>	<b>0</b>	0,0%
<i>udział do ogółu aktywnych form</i>	0,0%	0,0%	
<b>Podj. pracy w ramach grantu na telepracę</b>	<b>0</b>	<b>0</b>	0,0%
<i>udział do ogółu aktywnych form</i>	0,0%	0,0%	
<b>Podj. pracy w ramach refundacji składek ZUS</b>	<b>0</b>	<b>0</b>	0,0%
<i>udział do ogółu aktywnych form</i>	0,0%	0,0%	

<b>Podj. pracy w ramach dofinans. na zatrudn. os. 50+</b>	<b>0</b>	<b>0</b>	0,0%
<i>udział do ogółu aktywnych form</i>	0,0%	0,0%	
<b>Szkolenia</b>	<b>57</b>	<b>5</b>	8,8%
<i>udział do ogółu aktywnych form</i>	12,8%	10,2%	
<b>w tym w ramach bonu szkoleniowego</b>	<b>35</b>	<b>3</b>	8,6%
<i>udział do ogółu aktywnych form</i>	7,9%	6,1%	
<b>Staż</b>	<b>194</b>	<b>20</b>	10,3%
<i>udział do ogółu aktywnych form</i>	43,7%	40,8%	
<b>w tym w ramach bonu stażowego</b>	<b>0</b>	<b>0</b>	0,0%
<i>udział do ogółu aktywnych form</i>	0,0%	0,0%	
<b>Przygotowanie zawodowe dorosłych</b>	<b>0</b>	<b>0</b>	0,0%
<i>udział do ogółu aktywnych form</i>	0,0%	0,0%	
<b>Prace społecznie użyteczne</b>	<b>10</b>	<b>0</b>	0,0%
<i>udział do ogółu aktywnych form</i>	2,3%	0,0%	
<b>w tym w ramach PAI</b>	<b>0</b>	<b>0</b>	0,0%
<i>udział do ogółu aktywnych form</i>	0,0%	0,0%	
<b>Skierowania do agencji zatrudn. - działań aktyw.</b>	<b>0</b>	<b>0</b>	0,0%
<i>udział do ogółu aktywnych form</i>	0,0%	0,0%	
<b>Ogółem</b>	<b>444</b>	<b>49</b>	11,0%