

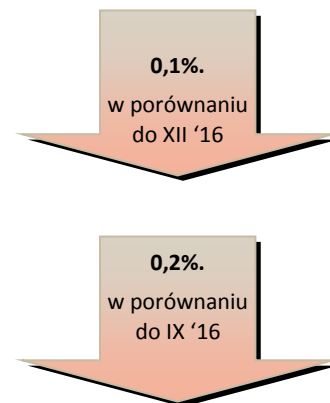
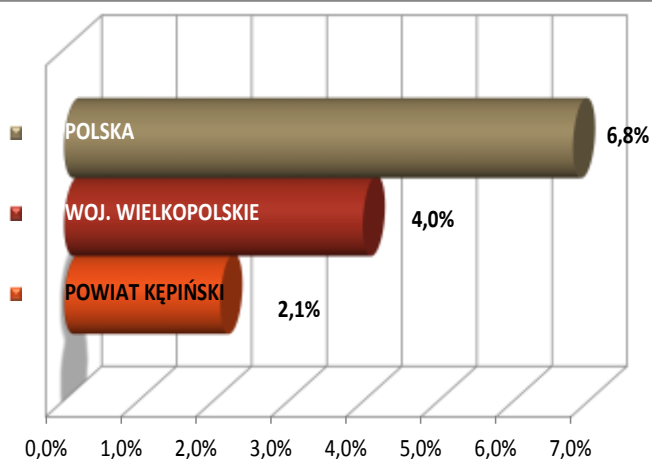


## SYTUACJA NA RYNKU PRACY

w GMINIE BARANÓW

październik 2017

### Stopa bezrobocia – dane na koniec września 2017r.



W październiku br. klientami Powiatowego Urzędu Pracy w Kępnie z Gminy Baranów było 69 osób, w tym:

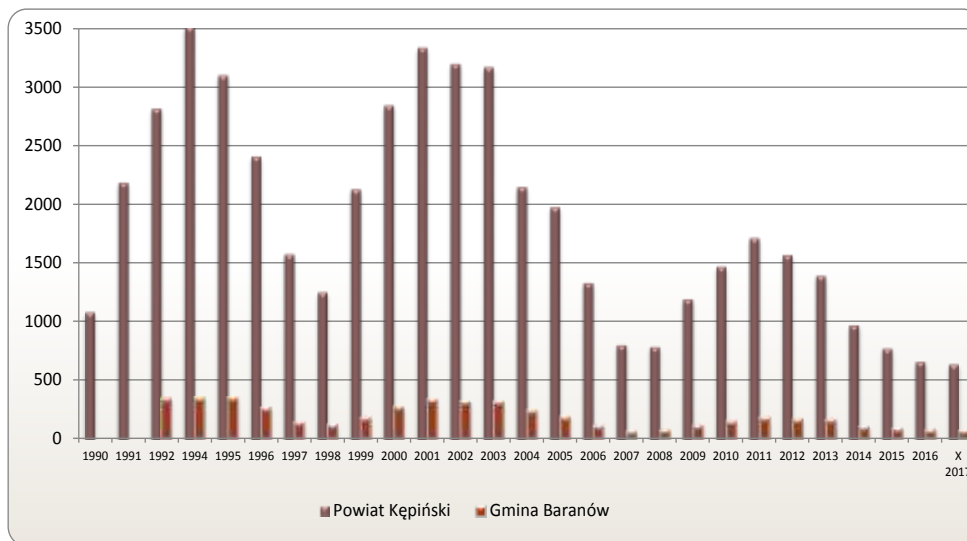
- 68 bezrobotnych,
- 1 poszukująca pracy.

### Klienci PUP<sup>1</sup> na koniec października 2017r. na tle poszczególnych gmin

Miasto / Gmina	Liczba bezrobotnych									
	Ogółem	w tym								
		+/- od początku roku	Kobiety	+/- od początku roku	Młodzież do 25 roku życia	+/- od początku roku	Długotrwale bezrobotni	+/- od początku roku	Bez prawa do zasiłku	+/- od początku roku
Miasto i Gmina Kępno	326	-2	196	4	57	15	137	-19	276	0
Gmina Baranów	68	-8	42	-8	16	-1	34	7	59	-2
Gmina Bralin	58	1	38	-1	9	3	22	5	44	-2
Gmina Łęka Opatowska	42	-2	29	-1	8	2	16	-1	32	-5
Gmina Perzów	48	-7	29	-6	13	1	19	-8	38	-4
Gmina Rychtal	47	4	22	-3	6	4	18	-7	36	-3
Gmina Trzcinica	48	-8	29	-1	8	-5	18	-4	39	-5
<b>Bezrobotni ogółem</b>	<b>637</b>	<b>-22</b>	<b>385</b>	<b>-16</b>	<b>117</b>	<b>19</b>	<b>264</b>	<b>-27</b>	<b>524</b>	<b>-21</b>
Poszukujący pracy	21									
<b>Razem</b>	<b>658</b>									

Polska 1.117.113 } dane na koniec  
woj. wielkopolskie 63.222 } IX 2017r.

**Bezrobocie w latach 1990 – 2017**  
 (do roku 1992 – nie prowadzono statystyk z podziałem na gminy)  
**w Gminie Baranów i powiecie kępińskim**



**w Gminie Baranów**

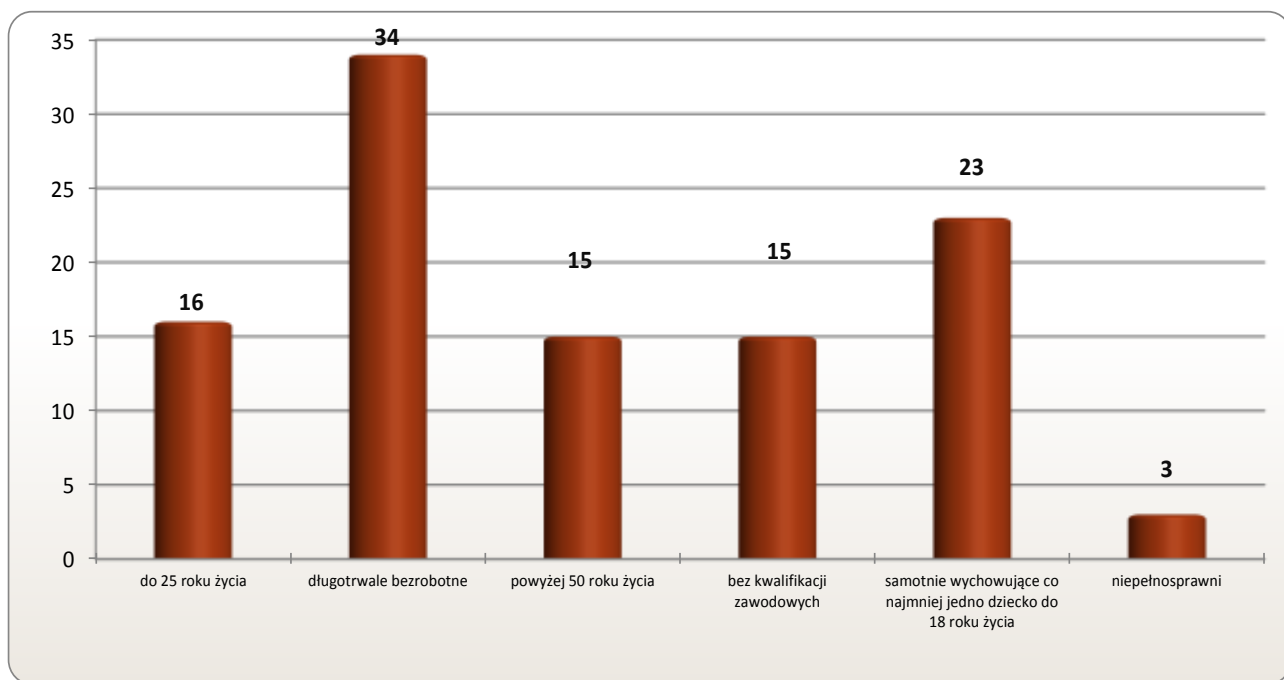
**8 os.**

w porównaniu  
do XII '16

**6 os.**

w porównaniu  
do X '16

**Osoby bezrobotne według grup ryzyka na koniec października 2017r.**



**Zestawienie statystyczne  
udziału bezrobotnych, ruchu bezrobotnych oraz ofert pracy  
z terenu Gminy Baranów**

	POWIAT	GMINA BARANÓW	UDZIAŁ % GMINY DO POWIATU
<b>BEZROBOTNI</b>	<b>637</b>	<b>68</b>	<b>10,7%</b>
<b>KOBIETY</b>	<b>385</b>	<b>42</b>	<b>10,9%</b>
<i>udział do ogółu zarejestrowanych</i>	<i>60,4%</i>	<i>61,76%</i>	
<b>DO 30 ROKU ŻYCIA</b>	<b>213</b>	<b>27</b>	<b>12,7%</b>
<i>udział do ogółu zarejestrowanych</i>	<i>33,4%</i>	<i>39,71%</i>	
<b>W TYM DO 25 ROKU ŻYCIA</b>	<b>117</b>	<b>16</b>	<b>13,7%</b>
<i>udział do ogółu zarejestrowanych</i>	<i>18,4%</i>	<i>23,53%</i>	
<b>DŁUGOTRWALE BEZROBOTNE</b>	<b>264</b>	<b>34</b>	<b>12,9%</b>
<i>udział do ogółu zarejestrowanych</i>	<i>41,4%</i>	<i>50,00%</i>	
<b>ZAMIESZKALI NA WSI</b>	<b>421</b>	<b>68</b>	<b>16,2%</b>
<i>udział do ogółu zarejestrowanych</i>	<i>66,1%</i>	<i>100,00%</i>	
<b>POWYŻEJ 50 ROKU ŻYCIA</b>	<b>180</b>	<b>15</b>	<b>8,3%</b>
<i>udział do ogółu zarejestrowanych</i>	<i>28,3%</i>	<i>22,06%</i>	
<b>BEZ KWALIFIKACJI ZAWODOWYCH</b>	<b>142</b>	<b>15</b>	<b>10,6%</b>
<i>udział do ogółu zarejestrowanych</i>	<i>22,3%</i>	<i>22,06%</i>	
<b>POSIADAJĄCE CO NAJMNIEJ JEDNO DZIECKO DO 6 ROKU ŻYCIA</b>	<b>162</b>	<b>23</b>	<b>14,2%</b>
<i>udział do ogółu zarejestrowanych</i>	<i>25,4%</i>	<i>33,82%</i>	
<b>NIEPEŁNOSPRAWNI</b>	<b>65</b>	<b>3</b>	<b>4,6%</b>
<i>udział do ogółu zarejestrowanych</i>	<i>10,2%</i>	<i>4,41%</i>	
<b>BEZ PRAWA DO ZASIŁKU</b>	<b>524</b>	<b>59</b>	<b>11,3%</b>
<i>udział do ogółu zarejestrowanych</i>	<i>82,3%</i>	<i>86,76%</i>	
<b>ZWOLNIENI Z PRZYCZYN ZAKŁADU PRACY</b>	<b>48</b>	<b>6</b>	<b>12,5%</b>
<i>udział do ogółu zarejestrowanych</i>	<i>7,5%</i>	<i>8,82%</i>	

	POWIAT	GMINA BARANÓW		UDZIAŁ % GMINY DO POWIATU	POWIAT	GMINA BARANÓW		UDZIAŁ % GMINY DO POWIATU
	styczeń-październik				październik			
<b>NAPŁYW (rejestracja)</b>	<b>1305</b>	<b>139</b>		<b>11%</b>	<b>137</b>	<b>18</b>		<b>13%</b>
<i>bez prawa do zasiłku</i>	<b>1061</b>	<b>116</b>	83%		<b>115</b>	<b>14</b>	78%	
<i>po raz kolejny</i>	<b>927</b>	<b>93</b>	67%		<b>97</b>	<b>11</b>	61%	
<b>ODPŁYW (wyłączenia)</b>	<b>1327</b>	<b>147</b>		<b>11%</b>	<b>160</b>	<b>17</b>		<b>11%</b>
<i>podjęcie pracy</i>	<b>670</b>	<b>81</b>	55%		<b>93</b>	<b>10</b>	59%	
<i>niepotwierdzenie gotowości</i>	<b>50</b>	<b>7</b>	5%		<b>0</b>	<b>0</b>	0%	
<i>dobrowolna rezygnacja</i>	<b>118</b>	<b>15</b>	10%		<b>6</b>	<b>1</b>	6%	
<b>OFERTY PRACY</b>	<b>3450</b>	<b>510</b>		<b>15%</b>	<b>384</b>	<b>69</b>		<b>18%</b>
<i>z sektora prywatnego</i>	<b>3288</b>	<b>493</b>	97%		<b>373</b>	<b>65</b>	94%	
<i>na stanowiska robotnicze</i>	<b>3007</b>	<b>433</b>	85%		<b>329</b>	<b>51</b>	74%	
<i>dla niepełnosprawnych</i>	<b>55</b>	<b>12</b>	2%		<b>5</b>	<b>2</b>	3%	

**Liczba osób zaktzywizowanych w ramach aktywnych form przeciwdziałania bezrobociu w październiku 2017**

	POWIAT	GMINA BARANÓW	UDZIAŁ % GMINY DO POWIATU
<b>Prace interwencyjne</b>	<b>27</b>	<b>2</b>	7,4%
<i>udział do ogółu aktywnych form</i>	6,9%	4,9%	
<b>Roboty publiczne</b>	<b>18</b>	<b>3</b>	16,7%
<i>udział do ogółu aktywnych form</i>	4,6%	7,3%	
<b>Podjęcie działalności gospodarczej</b>	<b>63</b>	<b>8</b>	12,7%
<i>udział do ogółu aktywnych form</i>	16,1%	19,5%	
<b>w tym w ramach bonu na zasiedlenie</b>	<b>0</b>	<b>0</b>	0,0%
<i>udział do ogółu aktywnych form</i>	0,0%	0,0%	
<b>Refundacja kosztów zatrudnienia bezrobotnego</b>	<b>37</b>	<b>5</b>	13,5%
<i>udział do ogółu aktywnych form</i>	9,4%	12,2%	
<b>Praca poza miejscem zamiesz. - bon na zasiedl.</b>	<b>4</b>	<b>0</b>	0,0%
<i>udział do ogółu aktywnych form</i>	1,0%	0,0%	
<b>Podjęcie pracy w ramach bonu zatrudnieniowego</b>	<b>0</b>	<b>0</b>	0,0%
<i>udział do ogółu aktywnych form</i>	0,0%	0,0%	
<b>Podj. pracy w ramach świadc. aktywizacyjnego</b>	<b>0</b>	<b>0</b>	0,0%
<i>udział do ogółu aktywnych form</i>	0,0%	0,0%	
<b>Podj. pracy w ramach grantu na telepracę</b>	<b>0</b>	<b>0</b>	0,0%
<i>udział do ogółu aktywnych form</i>	0,0%	0,0%	
<b>Podj. pracy w ramach refundacji składek ZUS</b>	<b>0</b>	<b>0</b>	0,0%
<i>udział do ogółu aktywnych form</i>	0,0%	0,0%	

<b>Podj. pracy w ramach dofinans. na zatrudn. os. 50+</b>	<b>0</b>	<b>0</b>	0,0%
<i>udział do ogółu aktywnych form</i>	0,0%	0,0%	
<b>Szkolenia</b>	<b>57</b>	<b>5</b>	8,8%
<i>udział do ogółu aktywnych form</i>	14,5%	12,2%	
<b>w tym w ramach bonu szkoleniowego</b>	<b>35</b>	<b>3</b>	8,6%
<i>udział do ogółu aktywnych form</i>	8,9%	7,3%	
<b>Staż</b>	<b>176</b>	<b>18</b>	10,2%
<i>udział do ogółu aktywnych form</i>	44,9%	43,9%	
<b>w tym w ramach bonu stażowego</b>	<b>0</b>	<b>0</b>	0,0%
<i>udział do ogółu aktywnych form</i>	0,0%	0,0%	
<b>Przygotowanie zawodowe dorosłych</b>	<b>0</b>	<b>0</b>	0,0%
<i>udział do ogółu aktywnych form</i>	0,0%	0,0%	
<b>Prace społecznie użyteczne</b>	<b>10</b>	<b>0</b>	0,0%
<i>udział do ogółu aktywnych form</i>	2,6%	0,0%	
<b>w tym w ramach PAI</b>	<b>0</b>	<b>0</b>	0,0%
<i>udział do ogółu aktywnych form</i>	0,0%	0,0%	
<b>Skierowania do agencji zatrudn. - działań aktyw.</b>	<b>0</b>	<b>0</b>	0,0%
<i>udział do ogółu aktywnych form</i>	0,0%	0,0%	
<b>Ogółem</b>	<b>392</b>	<b>41</b>	10,5%